



France

LISTE DE L'ASSORTIMENT 2020

TECE International

Austria

TECE Österreich GmbH
Betriebsring 27
A - 2483 Ebreichsdorf
Phone: +43 2254 207 02
Fax: +43 2254 207 02 30
info@tece.at
www.tece.at

Belarus

IOOO TECE
Shchomyslitsa Soviet, Agogorodok,
Ozertso, House 31, office 19
BY - 223049 Minsk region
Phone: +375 17 507 51 90
Fax: +375 17 507 51 91
info@tece.by
www.tece.by

Belgium

TECE Belgium BVBA
Gitsbergsstraat 7E/unit 16
B-8800 Roeselare Beveren
Phone: +32 2 401 61 37
Fax: +32 2 401 61 38
info@tece.be
www.tece.be

China

Suzhou TECE Plumbing Co., Ltd.
15A Shengquan Building,
No. 28 Tanjiadu Road, Putuo District
CN - 200063 Shanghai
Phone: +86 21 32555030
Fax: +86 21 32555021
info@tece.cn
www.tece.cn

Croatia

TECE d.o.o.
Fallerovo šetalište 16
HR - 10000 Zagreb
Phone: +38 513 079 000
Fax: +38 513 079 048
info@tece.hr
www.tece.hr

Czech Republic

TECE Česká republika, s.r.o.
Voctářova 2449/5
CZ - 180 00 Praha 8 - Libeň
Phone: +420 273 134 240
info@tece.cz
www.tece.cz

Estonia

UAB TECE BALTIKUM Eesti filiaal
Tuleviku tee 10
EST - 75312 Peetri alevik
Rae vald
Harjumaa
Phone: +372 6 781100
Faks: +372 6 780111
info@tece.ee
www.tece.ee

France

TECE France
185, rue Louise Labbé, Bat C
69970 Chaponnay
Phone: +33 437 453 810
Fax: +33 437 454 110
info@tece.fr
www.tece.fr

Germany

TECE GmbH
Hollefeldstr. 57
D-48282 Emsdetten
Phone: +49 2572 928 0
Fax: +49 2572 928 124
info@tece.de
www.tece.de

Great Britain

TECE GmbH
Sales office UK
Priory Park - Chewton Mendip
Bath, Somerset BA3 4NT
Phone: +44 8450558200
info@tece.co.uk
www.tece.co.uk

India

TECE India Private Ltd.
G-3, Neel Madhav,
Nr. Navneet Hospital,
V.P. cross road, Mulund (west),
IND - 400080 Mumbai Maharashtra
Phone: +91 98200 26291
Fax: +91 (22) 21676707
info@tece.in
www.tece.in

Italy

TECE Italia s.r.l.
Via dell'Industria, 24 A
I - 41051 Castelnovo Rangone (MO)
Phone: +39 0 595 334 011
Fax: +39 0 595 334 010
info@teceitalia.com
www.tece.it

Latvia

UAB TECE Baltikum Latvia
Dēļu iela 4, Rīga
LV-1004 Latvija
Phone: +371 67 21 18 02
Fax: +371 67 21 18 05
info@tece.lv
www.tece.lv

Lithuania

UAB TECE Baltikum
Islandijos pl. 217-2 Kaunas
LT-49165 Lietuva
Phone: +370 37 314 078
Fax: +370 37 313 084
info@tece.lt
www.tece.lt

Netherlands BV

TECE Nederland GmbH
W.A. Scholtenweg 7 a
NL - 9422 BR Smilde
Phone: +31 592 415 074
Fax: +31 592 414 628
info@tece.nl
www.tece.nl

Norway

TECE NORGE AS
Snipetjernveien 4
1405 Langhus
Phone: +47 0 36 54
Fax: +47 66 82 33 30
post@tece.no
www.tece.no

Poland

TECE Sp. z o.o.
Wrocławska 61
PL - 57-100 Strzelin
Phone: +48 713 839 100
Fax: +48 713 839 101
tece@tece.pl
www.tece.pl

Romania

TECE GmbH Romania SRL
Soseaua de Centura, No. 13a
RO - 077040 Chiajna, Ilfov
Phone: +40 21 316 47 08
Fax: +40 21 316 47 10
info@tece.ro
www.tece.ro

Russia

OOO TECE Systems
"Riga Land", bld. A
143421 Ilinskoe
Krasnogorsky district Moscow region
Phone: +7 495 988 07 94
Fax: +7 495 988 07 95
info@tece.ru
www.tece.ru

Singapore

TECE South-East Asia Pte. Ltd.
65 Ubi Road 1, Oxley Bizhub 1, #04-25
Singapore 408729
Phone: +65 6743 4886/6743 7886
sales@tece.com.sg
www.tece.com.sg

Spain

TECE Haustechnik, S.L.
Parque Empresarial Alvedro
Calle F 24, Manzana 10
15180 Culleredo
A Coruña
Phone: +34 881 89 50 25
Fax: +34 881 89 50 26
info@tece.es
www.tece.es

Sweden

TECE Sverige AS
Askims Verkstadsväg 7
SE - 43634 Askim
Phone: +46 317 61 05 00
Fax: +46 317 61 05 01
info@tece.se
www.tece.se

Switzerland

TECE Schweiz AG
Gewerbstrasse 8
CH - 8212 Neuhausen am Rheinfall
Phone: +41 52 672 62 20
Fax: +41 52 672 62 21
info@tece.ch
www.tece.ch

Ukraine

TOV TECE Ukraine
Williamsa Akademika str. 3/7, of.7
UA - 03191 Kyiv
Phone: +38 044 596 59 46
Fax: +38 044 596 59 47
info@tece.ua
www.tece.ua

| | Page |
|---|------|
| Systèmes sanitaires | |
| TECE - Céramiques sanitaires | 5 |
| TECEone | 9 |
| TECElux – Le terminal WC | 19 |
| Plaques de déclenchement TECE – La collection pour WC et urinoirs | 33 |
| Plaques de déclenchement WC | 37 |
| Plaques de déclenchement pour urinoirs | 59 |
| Modules sanitaires TECE – Toujours la bonne solution | 79 |
| TECEconstruct – Modules | 83 |
| TECEprofil – Modules pour cloison sèche | 91 |
| TECEbox – Modules WC pour cloison maçonnée | 121 |
| Solutions préfabriquées | |
| TECEprofil – Pour un montage rapide avec 3 éléments seulement | 137 |
| Systèmes d'évacuation | |
| TECEDrainprofile – Séduisant, pratique, encastré. Le profilé de douche de TECE. | 147 |
| TECEDrainline – Le système d'évacuation pour douche à l'italienne | 157 |
| TECEDrainpoint S – Gamme de siphons de sol | 177 |
| Systèmes de canalisation | |
| TECEflex – Le système de canalisation à sertir par glissement | 199 |
| TECElogo – Le système de canalisation à emboîter pour tube multicouche | 223 |
| TECEfloor – Le système complet de plancher chauffant rafraîchissant | 249 |
| Annexe | |
| Recherche rapide par référence | 269 |

Systemes sanitaires

CÉRAMIQUES SANITAIRES

LISTE DE L'ASSORTIMENT 2020

| | Page |
|---------|------|
| TECEone | 9 |

TECE 

Systemes sanitaires

TECEone

LISTE DE L'ASSORTIMENT 2020

| | Page |
|--------------------------------|------|
| Toilettes avec fonction douche | 12 |
| Cuvette suspendue | 13 |
| Accessoires | 14 |

TECEone – Toilettes avec fonction douche

TECEone - cuvette WC avec fonction WC-douche

NEW

Cuvette sans bride avec fonction WC-douche intégrée pour un lavage confortable à l'eau. La fonction WC-douche s'effectue sans électricité directement à l'aide des raccords en eau chaude et froide. Cuvette pour WC suspendu.

Caractéristiques de la fonction WC-douche :

- Utilisation intuitive via les boutons de réglage de la température et du débit de l'eau
- Jet d'eau réglable en continu jusqu'à 5,6 litres/min
- Température de l'eau réglable en continu à la demande (10 à 38 °C)
- Buses de rinçage auto-nettoyantes
- Embouts de buse de rinçage remplaçables
- Conforme à la norme EN 1717
- Pression minimale 1 bar (pression max. 10 bars)

Caractéristiques de la cuvette :

- WC suspendu pour chasse de 6 et 4,5 litres
- Conception compacte - longueur de 540 mm, entraxe de fixation de 180 mm
- Fixation murale et raccords en eau cachés
- Cuvette sans bride avec protection intégrée contre les projections
- Cuvette de WC pré-équipée d'usine pour lunette et abattant TECEone
- Matériau : céramique sanitaire blanche
- Céramique optimisée en matière d'hygiène avec moins de coins, d'angles et de joints
- Conforme à la norme EN 997
- Dimensions (L x H x P) : 358 x 350 x 540 mm

Contenu de livraison :

- Cuvette WC avec fixation cachée
- Fixation de la lunette WC pré-installée
- Boutons de commande pré-montés
- Flexibles renforcés pour les raccords en eau sur les robinets d'arrêt

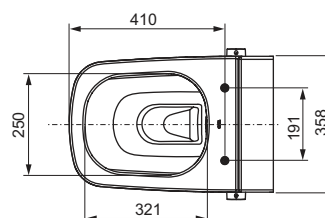
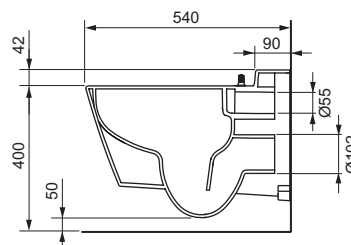
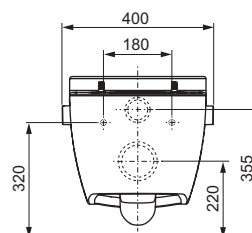
Veillez commander séparément :

- Lunette et abattant TECEone (réf. 9700600)
- Robinet d'arrêt d'angle (1 x réf. 9820464)
- Accessoires de montage selon bâti-support
- Patères murales (1 x réf. 9021032)

Remarque :

Un raccordement d'eau chaude et froide avec des robinets d'angle doit être installé sur place pour la fonction douche (voir les kits de mise à niveau).

En combinaison avec TECElux, la façade inférieure en verre doit être sélectionnée (réf. 9650109 ou 9650110).



| Référence | | U. liv. 1 | U. liv. 2 |
|-----------|------------|-----------|-----------|
| 9700200 | NEW | 1 Pcs. | 4 Pcs. |

Cuvette TECEone**NEW**

Cuvette WC sans rebord sans fonction WC-douche pour WC suspendu.

Caractéristiques de la cuvette WC :

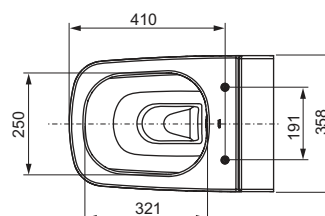
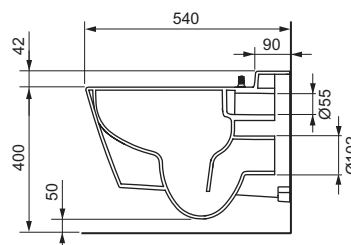
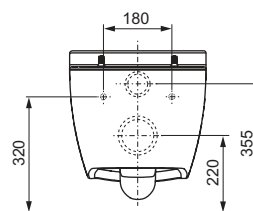
- WC suspendu pour une chasse de 6 et 4,5 litres d'eau
- Cuvette sans rebord avec protection intégrée contre les projections
- Conception compacte - longueur 540 mm
- Fixation murale cachée, entraxe de fixation de 180 mm
- Matériel : Céramique pour sanitaires, de couleur blanche
- Cuvette de WC pré-équipée d'usine pour lunette et abattant TECEone
- Conforme à la norme EN 997
- Dimensions (L x H x P) : 358 x 350 x 540 mm

Contenu de livraison :

- Cuvette WC avec fixation cachée
- Fixation de la lunette WC pré-installée

Veillez commander séparément :

- Lunette avec abattant TECEone (réf. 9700600)



| Référence | | U. liv. 1 | U. liv. 2 |
|-----------|------------|-----------|-----------|
| 9700204* | NEW | 1 Pcs. | 4 Pcs. |

TECEone – Accessoires

Lunette et abattant TECEone

NEW

Lunette de toilette avec abattant, adaptée aux céramiques de WC TECEone.

Caractéristiques de la lunette de toilette :

- Charnières en métal chromé avec fonction automatique de fermeture en douceur
- fabriqué en Duroplast blanc résistant à la torsion
- Pour assembler solidement la céramique WC pré-équipée et la lunette TECEone
- La lunette et l'abattant peuvent être entièrement enlevés lors du nettoyage
- Abattant et lunette vissés
- Lunette de toilette de conception ergonomique
- Conforme à la norme DIN 19516



| Référence | | U. liv. 1 | U. liv. 2 |
|-----------|------------|-----------|-----------|
| 9700600 | NEW | 1 Pcs. | 4 Pcs. |

Kit TECEone cloison maçonnée, pour réservoirs avec une profondeur jusqu'à 8,5 cm

NEW

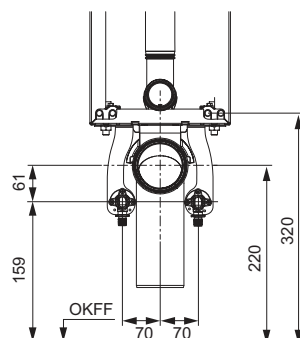
Jeu de platines insonorisées pour la pré-installation de réservoirs montés en cloison maçonnée avec une profondeur d'installation jusqu'à 8,5 cm, pour le raccordement du TECEone.

Kit de platines comprenant :

- Plaques de maintien pour les raccordements d'eau chaude et froide
- Éléments d'insonorisation pour patères murales
- Vis de fixation pour patères murales



| Référence | | U. liv. 1 |
|-----------|------------|-----------|
| 9880048 | NEW | 1 Pcs. |

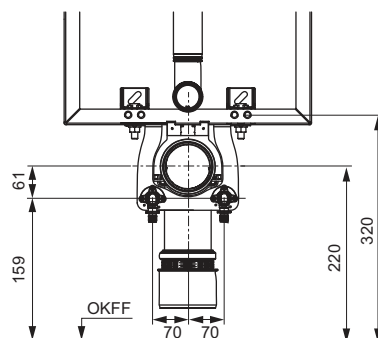


Kit TECEone cloison maçonnée, pour réservoirs avec une profondeur **NEW** de 13 cm

Jeu de platines insonorisées pour la pré-installation de réservoirs montés en cloison maçonnée avec une profondeur d'installation jusqu'à 13 cm, pour le raccordement du TECEone.

Kit de platines comprenant :

- Plaques de maintien pour les raccordements d'eau chaude et froide
- Éléments d'insonorisation pour patères murales
- Vis de fixation pour patères murales
- Matériel de montage



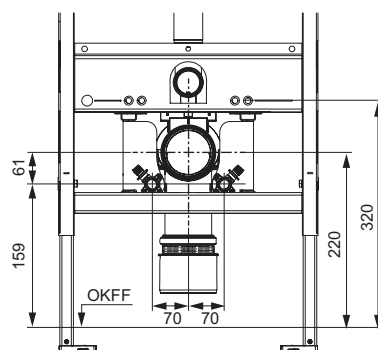
| Référence | | U. liv. 1 |
|-----------|-----|-----------|
| 9880047 | NEW | 1 Pcs. |

Kit TECEone cloison sèche

Jeu de platines insonorisées pour la pré-installation de bâti-support TECE pour cloison sèche (profondeur d'installation minimum 15 cm), pour le raccordement du TECEone.

Kit de platines comprenant :

- Plaques de maintien pour les raccordements d'eau chaude et froide
- Éléments d'insonorisation pour patères murales
- Vis de fixation pour patères murales
- Clips de sécurité pour plaque de maintien



| Référence | | U. liv. 1 |
|-----------|--|-----------|
| 9880046 | | 1 Pcs. |

TECEone – Accessoires

Kit spécial TECEone compatible avec Duofix*

NEW

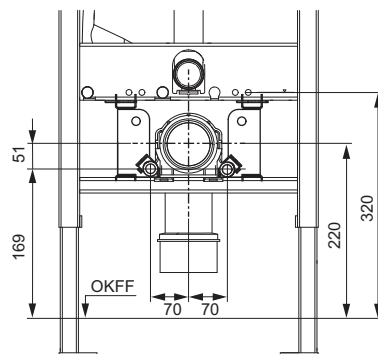
Jeu de platines insonorisées pour la pré-installation de modules WC Geberit Duofix pour le raccordement du TECEone.

Kit de platines composé de :

- Plaques de maintien pour le raccordement d'eau chaude et d'eau froide
- Patères murales 1/2" x 1/2"
- Éléments d'insonorisation antibruit pour patères murales
- Plinthe de sécurité pour tôle de maintien
- Vis de fixation pour patères murales



| Référence | | U. liv. 1 |
|-----------|-----|-----------|
| 9880066 | NEW | 1 Pcs. |



Kit TECEone pour bâti-support WC avec réservoir Octa, 8 cm

NEW

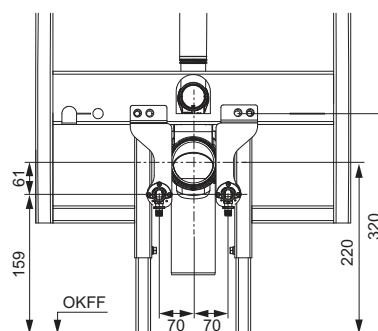
Jeu de platines insonorisées pour le pré-montage du bâti-support TECEconstruct avec réservoir Octa 8 cm, pour le raccordement du TECEone.

Kit de platines composé de :

- Plaque de maintien pour les raccordements à l'eau chaude et froide
- Éléments d'insonorisation pour patères murales
- Vis de fixation pour patères murales
- Deux vis M 12 x 20 incl. manchons d'espacement



| Référence | | U. liv. 1 | U. liv. 2 | U. liv. 3 |
|-----------|-----|-----------|-----------|-----------|
| 9880056 | NEW | 1 Pcs. | 10 Pcs. | 60 Pcs. |



Robinetts d'arrêt TECEone

NEW

Deux vannes d'angle chromées (1/2" x 3/8"), comprenant des rosaces.

| Référence | | U. liv. 1 |
|-----------|-----|-----------|
| 9820464 | NEW | 1 Kit |



Patères murales TECEone en bronze/bronze au silicium**NEW**

Deux patères murales de 1/2" x 1/2", femelles. Pour installation sur un kit TECEone, pour permettre le raccordement universel aux systèmes de canalisations les plus courants.



| Référence | | U. liv. 1 |
|-----------|-----|-----------|
| 9021032 | NEW | 1 Pcs. |



Systèmes sanitaires

TECElux TERMINAL WC

LISTE DE L'ASSORTIMENT 2020

| | Page |
|---------------------|------|
| Présentation rapide | 22 |
| Modules WC | 24 |
| Plaque de verre | 27 |
| Accessoires | 30 |

Vous trouverez un récapitulatif des déclarations de performances valides (DOP) sur Internet sous www.tece.fr.

Comment commander correctement:

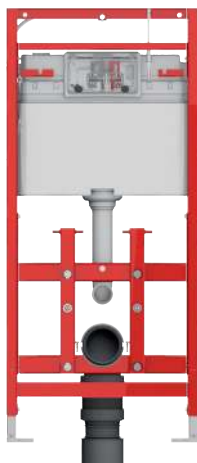
Un terminal TECElux se compose toujours de:

- (A) Un module TECElux,
- (B) Une face avant supérieure en verre,
- (C) Une face avant inférieure en verre avec des passages pour les différents types de raccordements électriques et d'eau.

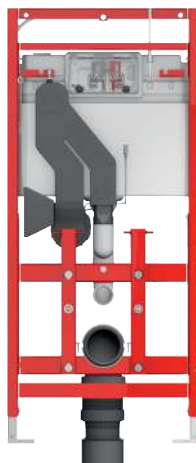
A Module TECElux



TECElux 100
Référence 9600100



TECElux 200
Référence 9600200




TECElux 400
Référence 9600400

B Face avant supérieure en verre



"sen-Touch" (b)
Référence 9650002
"sen-Touch" (n)
Référence 9650003




Boutons blancs (b)
Référence 9650000
Boutons noirs (n)
Référence 9650005




Boutons chromés brillants (b)
Référence 9650001
Boutons chromés brillants (n)
Référence 9650004


C Face avant inférieure en verre



WC classique (b)
Référence 9650100
WC classique (n)
Référence 9650105



WC-Douche (b)
Référence 9650101
Référence 9650103
Référence 9650104
WC-Douche (n)
Référence 9650106
Référence 9650107
Référence 9650108










Abattant WC-Douche (b)
Référence 9650102



Terminal WC TECElux (b/n)

(b) = verre blanc, (n) = verre noir

C Vue d'ensemble des faces avant inférieures et accessoires pour cuvettes, abattants WC-douche et WC-douche

| |  |  |  |  |  |  |  |
|--|---|---|---|--|---|---|---|
| | 9650100 (b) 9650105 (n) | 9660001 | 9650101 (b) 9650106 (n) | 9650102 (b) | 9650103 (b) 9650107 (n) | 9650104 (b) 9650108 (n) | 9650109 (b) 9650110 (n) |
| Cuvettes standard (entraxe de fixation de 180 mm) | X | | | | | | |
| TOTO Neorest AC 2.0 * TOTO Neorest EW * | | X | X | | | | |
| TOTO Washlet CF TOTO Washlet EK 2.0 (Avec connexions séparées: TCF6632G#NW1) TOTO Washlet GL 2.0 (Avec connexions séparées: TCF6532G#NW1) TOTO Washlet Giovannoni | | X | | X | | | |
| TOTO Washlet SG 2.0 TOTO Washlet EK 2.0 (Avec connexions cachés: TCF6632C3GV1) TOTO Washlet GL 2.0 (Avec connexions cachés: TCF6532C3GV1) TOTO Washlet RX ** | | X | | | | X | |
| Duravit D-Code | | X | | X | | | |
| Duravit Sensowash Starck Duravit Sensowash Slim | | | | | X | | |
| Villeroy & Boch Viclean U | | X | | X | | | |
| Villeroy & Boch Viclean U+ | | X | | | | X | |
| Villeroy & Boch Viclean L | | | | | X | | |
| Geberit AquaClean 8000 Geberit AquaClean 8000 plus | | | X | | | | |
| Geberit AquaClean 5000 Geberit AquaClean 5000 plus | | | | X | | | |
| Geberit AquaClean Mera Geberit AquaClean Sela Geberit AquaClean Tuma | | | | | | X | |
| Vitra V-Care | | | | | | X | |
| Grohe Sensia Grohe Sensia Arena | | | | | | X | |
| TECEone | | | | | | | X |

* TECElux 400 non nécessaire, car l'extraction des odeurs est déjà incluse avec la cuvette TOTONEorest.
Si la face avant supérieure "sen-touch" est utilisée le déclenchement à distance TOTONEorest ne fonctionne pas.
Si le déclenchement manuel est utilisé, commandez le câble de commande. (Référence: 9820259).

** Non compatible avec la face avant supérieure "sen-Touch"

(b) = verre blanc, (n) = verre noir

Module TECElux 100, hauteur 1120 mm

Module pour cloison sèche, installation dans un châssis TECEprofil ou montage sur cloison à ossature métal ou bois, en applique ou en angle.

Pour plaque de déclenchement en verre TECElux.

Unité entièrement pré-montée, composée de :

Réservoir TECE-UP :

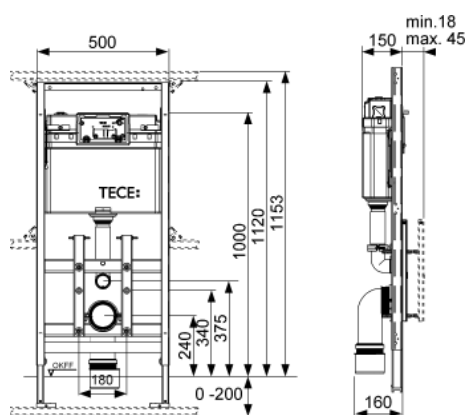
- Réservoir de sécurité monobloc en plastique antichoc
- Réservoir fermé entièrement pré-monté
- Robinet d'arrêt et raccord de réservoir pré-montés
- Raccord de réservoir avec filetage femelle 1/2"
- Réservoir d'une contenance de 10 litres ; volume de chasse pré-réglé à 6 litres ; volume de chasse réglable à tout moment sur 9/7,5/4,5 litres, petite chasse de 3 litres avec la technique du double rinçage. Volume résiduel pouvant être immédiatement utilisé pour une chasse supplémentaire.
- Isolation contre la condensation
- Conforme à l'EN 14055
- Robinet flotteur ultra silencieux de catégorie acoustique 1
- Trappe d'insertion incluse pour pastilles nettoyantes. Permet l'insertion de pastilles nettoyantes dans le réservoir pour désinfection du WC.

Module :

- Châssis mécano-soudé avec surface traitée par pulvérisation
- Fixation réglable en profondeur de la plaque avant supérieure et inférieure
- Deux pieds réglables pour fixation au sol de 0 à 200 mm
- Deux boulons de fixation et écrous M 12
- Entraxe de fixation pour cuvette de 180 mm
- Pipe d'évacuation DN 90 avec manchon adaptateur DN 90/100 en PVC
- Manchon adaptateur également utilisable pour sortie horizontale
- Manchettes de raccordement WC DN 90 et bouchons de protection inclus
- Gabarit de détournement grande dimension
- Adapté pour les cloisons d'une épaisseur maximum de 45 mm
- Dimensions (H x L x P) : 1120 x 500 x 160 mm

Veillez commander séparément :

- Plaque avant supérieure
- Plaque avant inférieure
- Système de fixation pour un montage en applique, en angle ou sur des murs à ossature en bois



| Référence | U. liv. 1 | U. liv. 2 | U. liv. 3 |
|-----------|-----------|-----------|-----------|
| 9600100 | 1 Pcs. | 6 Pcs. | 12 Pcs. |

Module TECElux 200, hauteur 1120 mm, réglable en hauteur après installation

Module pour cloison sèche, installation dans un châssis TECEprofil ou montage sur cloison à ossature métal ou bois, en applique ou en angle.

Pour plaque de déclenchement en verre TECElux, hauteur réglable ultérieurement de manière manuelle de 8 cm.

Unité entièrement pré-montée, composée de :

Réservoir TECE-UP :

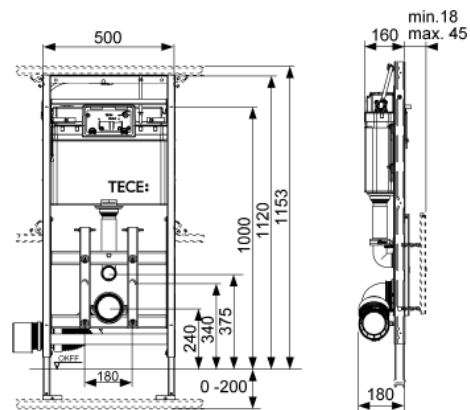
- Réservoir de sécurité en plastique antichoc
- Réservoir fermé entièrement pré-monté
- Robinet d'arrêt et raccord de réservoir pré-montés
- Raccord de réservoir avec filetage femelle de 1/2"
- Réservoir d'une contenance de 10 litres ; volume de chasse pré-réglé à 6 litres ; volume de chasse réglable à tout moment sur 9/7,5/4,5 litres, petite chasse de 3 litres avec la technique du double rinçage. Volume résiduel pouvant être immédiatement utilisé pour une chasse supplémentaire.
- Isolation contre la condensation
- Conforme à l'EN 14055
- Robinet flotteur ultra silencieux de catégorie acoustique 1
- Trappe d'insertion incluse pour pastilles nettoyantes. Permet l'insertion de pastilles nettoyantes dans le réservoir pour désinfection du WC.

Module :

- Châssis mécano-soudé avec surface traitée par pulvérisation
- Fixation réglable en profondeur de la plaque avant supérieure et inférieure
- Deux pieds réglables pour fixation au sol de 0 à 200 mm
- Deux boulons de fixation et écrous M 12
- Entraxe de fixation pour cuvette de 180 mm
- Pipe d'évacuation flexible DN 90, avec manchon adaptateur DN 90/100 en PVC
- Manchon adaptateur également utilisable pour sortie horizontale
- Manchettes de raccordement WC DN 90 et bouchons de protection inclus
- Gabarit de détournage grande dimension
- Adapté pour les cloisons d'une épaisseur maximum de 45 mm
- Dimensions (H x L x P) : 1120 x 500 x 180 mm

Veuillez commander séparément :

- Plaque avant supérieure
- Plaque avant inférieure
- Système de fixation pour un montage en applique, en angle ou sur des murs à ossature en bois



| Référence | U. liv. 1 | U. liv. 2 | U. liv. 3 |
|-----------|-----------|-----------|-----------|
| 9600200 | 1 Pcs. | 6 Pcs. | 12 Pcs. |

Module TECElux 400, hauteur 1120 mm, réglable en hauteur après installation, avec aspiration des odeurs

Module pour cloison sèche, installation dans un châssis TECEprofil ou montage sur cloison à ossature métal ou bois, en applique ou en angle.

Pour plaque de déclenchement en verre sen-Touch, hauteur réglable manuellement de 8 cm après installation, aspiration des odeurs « ceramic-Air » inclus.

Unité entièrement pré-montée, composée de :

Réservoir TECE-UP :

- Réservoir de sécurité monobloc en plastique antichoc
- Réservoir fermé entièrement pré-monté
- Robinet d'arrêt et raccord de réservoir pré-montés
- Raccord de réservoir avec filetage femelle de 1/2"
- Réservoir d'une contenance de 10 litres ; volume de chasse pré-réglé à 6 litres, volume de chasse réglable à tout moment sur 9/7,5/4,5 litres petite chasse de 3 litres avec la technique du double rinçage. Volume résiduel pouvant être immédiatement utilisé pour une chasse supplémentaire.
- Isolation contre la condensation
- Conforme à l'EN 14055
- Robinet flotteur ultra silencieux de catégorie acoustique 1
- Trappe d'insertion incluse pour pastilles nettoyantes. Permet l'insertion de pastilles nettoyantes dans le réservoir pour désinfection du WC.

Module :

- Châssis mécano-soudé avec surface traitée par pulvérisation
- Fixation réglable en profondeur de la plaque avant supérieure et inférieure
- Deux pieds réglables pour fixation au sol de 0 à 200 mm
- Deux boulons de fixation et écrous M 12
- Entraxe de fixation pour cuvette de 180 mm
- Pipe d'évacuation flexible DN 90, avec manchon adaptateur DN 90/100 en PVC
- Manchon adaptateur également utilisable pour sortie horizontale
- Manchettes de raccordement WC DN 90 et bouchons de protection inclus
- Gabarit de détournage grande dimension
- Adapté pour les cloisons d'une épaisseur maximum de 45 mm
- Dimensions (H x L x P) : 1120 x 500 x 160 mm

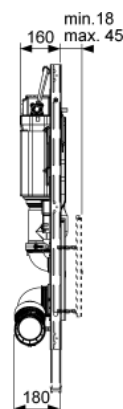
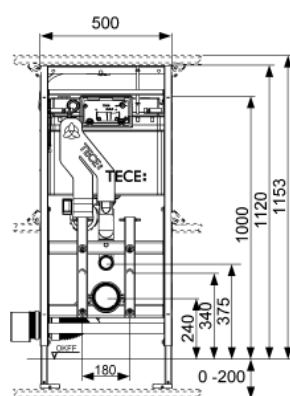
Aspiration silencieuse des odeurs « ceramic-Air » avec cartouche de filtre longue durée.

Indication :

L'aspiration des odeurs « ceramic-Air » est possible avec toutes les cuvettes de WC courantes. Il existe toutefois certaines cuvettes pour lesquelles, du fait d'une position d'assise ou d'un bord de rinçage élevé, l'eau de rinçage reste dans le tube de chasse et peut entraîner un remplissage partiel/complet. Dans « Informations techniques », vous trouverez un récapitulatif des cuvettes concernées pour lesquelles l'aspiration des odeurs n'est pas possible.

Veuillez commander séparément :

- Plaque avant supérieure sen-Touch
- Plaque avant inférieure
- Système de fixation pour un montage en applique, en angle ou sur des murs à ossature en bois



| Référence | U. liv. 1 | U. liv. 2 | U. liv. 3 |
|-----------|-----------|-----------|-----------|
| 9600400 | 1 Pcs. | 6 Pcs. | 12 Pcs. |

Plaque avant supérieure en verre avec déclenchement manuel

Plaque avant supérieure pour module TECElux avec deux touches de déclenchement sur ressort. Tiges de déclenchement et matériel de fixation inclus.

Montage possible uniquement en association avec plaque avant inférieure.

Dimensions (H x L x P) : 555 x 430 x 16 mm



| Couleur | Modèle d'exposition | Référence | U. liv. 1 | U. liv. 2 |
|--|---------------------|-----------|-----------|-----------|
| Verre blanc, touches blanches | Oui | 9650000 | 1 Pcs. | 20 Pcs. |
| Verre blanc, touches chromées brillantes | Oui | 9650001 | 1 Pcs. | 20 Pcs. |
| Verre noir, touches noires | — | 9650005 | 1 Pcs. | 20 Pcs. |
| Verre noir, touches chromées brillantes | Oui | 9650004 | 1 Pcs. | 20 Pcs. |

Pour des informations concernant les modèles d'exposition, veuillez nous contacter.

Plaque avant supérieure en verre avec déclenchement électronique sen-Touch

Plaque avant supérieure pour module TECElux avec déclenchement électronique sen-Touch et matériel de fixation. Bloc d'alimentation inclus (tension d'alimentation 230 V) avec moteur double-action (petite chasse, grande chasse).

Montage possible uniquement en association avec plaque avant inférieure.

Dimensions (H x L x P) : 555 x 430 x 16 mm

Fonctionnement du système sen-Touch :

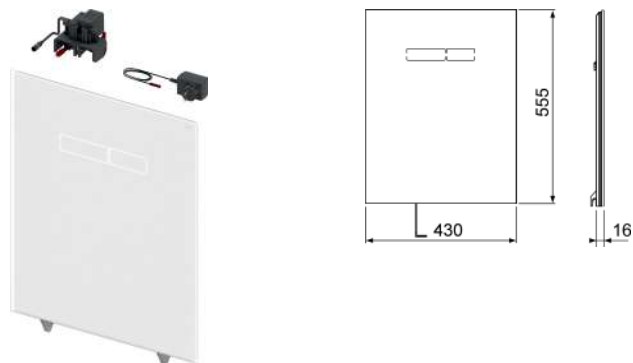
Le capteur détecte la personne s'approchant du WC et éclaire alors les touches. Le déclenchement peut se faire par un léger effleurement ou même sans contact. L'électronique sen-Touch peut être adaptée aux exigences individuelles, grâce à sa programmation.

Fonctions programmables :

- Zone de détection du capteur
- Luminosité de l'éclairage des touches
- Chasse hygiénique
- Durée de l'aspiration des odeurs
- Intensité de l'aspiration des odeurs
- Fonction nettoyage

Nota :

Non compatible avec les Washlet RX et SX.



| Couleur | Modèle d'exposition | Référence | U. liv. 1 | U. liv. 2 |
|-------------|---------------------|-----------|-----------|-----------|
| Verre blanc | Oui | 9650002 | 1 Pcs. | 10 Pcs. |
| Verre noir | Oui | 9650003 | 1 Pcs. | 10 Pcs. |

Pour des informations concernant les modèles d'exposition, veuillez nous contacter.

TECElux – Plaque de verre

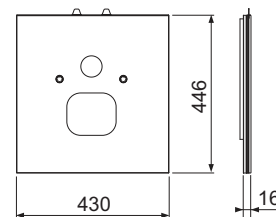
Plaque avant inférieure TECElux pour TECEone

Plaque avant inférieure pour combinaison avec la cuvette TECEone avec fonction WC-douche, comprenant un kit d'isolation acoustique ainsi que des flexibles de raccordement renforcés pour les raccordements en eau chaude et froide sur des robinets d'arrêt courants.

Dimensions (H x L x P) : 446 x 430 x 16 mm

Remarque :

À combiner aux robinets d'arrêt déjà installés.

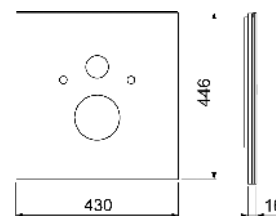


| Couleur | Modèle d'exposition | Référence | U. liv. 1 | U. liv. 2 |
|-------------|---------------------|-----------|-----------|-----------|
| Verre blanc | — | 9650109 | 1 Pcs. | 20 Pcs. |
| Verre noir | — | 9650110 | 1 Pcs. | 20 Pcs. |

Plaque avant inférieure pour WC classique

Plaque avant inférieure pour combinaison avec des réservoirs de WC classiques, entraxe de fixation 180 mm, kit d'isolation acoustique inclus.

Dimensions (H x L x P) : 446 x 430 x 16 mm



| Couleur | Modèle d'exposition | Référence | U. liv. 1 | U. liv. 2 |
|-------------|---------------------|-----------|-----------|-----------|
| Verre blanc | Oui | 9650100 | 1 Pcs. | 20 Pcs. |
| Verre noir | Oui | 9650105 | 1 Pcs. | 20 Pcs. |

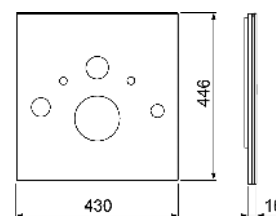
Pour des informations concernant les modèles d'exposition, veuillez nous contacter.

Plaque avant inférieure pour WC-douche (Toto, Geberit)

Plaque avant inférieure en verre pour combinaison avec WC douche TOTO Neorest AC et EW ou Geberit AquaClean 8000/8000plus, comprenant un kit d'isolation acoustique, un flexible renforcé de remplacement pour réservoir et un adaptateur en plastique de 3/8" pour robinet flotteur F 10.

Pour le montage d'un WC douche TOTO, veuillez utiliser le kit de raccordement WC douche (9660001).

Dimensions (H x L x P) : 446 x 430 x 16 mm

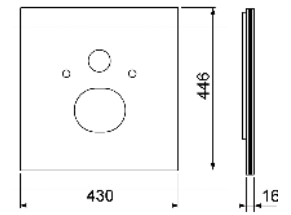


| Couleur | Modèle d'exposition | Référence | U. liv. 1 | U. liv. 2 |
|-------------|---------------------|-----------|-----------|-----------|
| Verre blanc | — | 9650101 | 1 Pcs. | 20 Pcs. |
| Verre noir | — | 9650106 | 1 Pcs. | 20 Pcs. |

Plaque avant inférieure TECElux pour WC-douche (Duravit etc.)

Plaque avant inférieure en verre pour combinaison avec les toilettes de douche Duravit SensoWash C ainsi que Slim ou V & B ViClean L, comprenant un kit d'isolation acoustique, un flexible renforcé de remplacement pour réservoir et un adaptateur en plastique de 3/8" pour robinet flotteur F 10.

Dimensions (H x L x P) : 446 x 430 x 16 mm

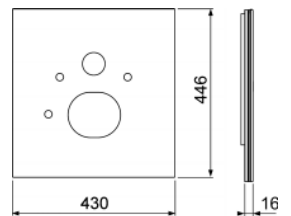


| Couleur | Modèle d'exposition | Référence | U. liv. 1 | U. liv. 2 |
|-------------|---------------------|-----------|-----------|-----------|
| Verre blanc | — | 9650103 | 1 Pcs. | 20 Pcs. |
| Verre noir | — | 9650107 | 1 Pcs. | 20 Pcs. |

Plaque avant inférieure TECElux pour WC-douche (AquaClean Sela etc.)

Façade inférieure en verre pour combinaison avec les toilettes de douche Geberit AquaClean Sela, Mera et Tuma, Toto Washlet SG, Toto Washlet EK ou GL avec connexions dissimulées, Grohe Sensia, V & B ViClean U + ou Laufen Riva incl. kit d'isolation acoustique et tuyau renforcé de remplacement pour réservoir et un adaptateur en plastique de 3/8" pour robinet flotteur F 10.

Dimensions (H x L x P) : 446 x 430 x 16 mm



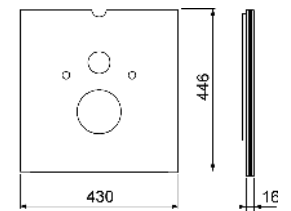
| Couleur | Modèle d'exposition | Référence | U. liv. 1 | U. liv. 2 |
|-------------|---------------------|-----------|-----------|-----------|
| Verre blanc | — | 9650104 | 1 Pcs. | 20 Pcs. |
| Verre noir | — | 9650108 | 1 Pcs. | 20 Pcs. |

Plaque avant inférieure pour abattant WC-douche

Plaque avant inférieure en verre, pour combinaison avec fixation de WC douche TOTO Washlet GL et EK, Giovannoni Washlet, V & B ViClean U ou Geberit AquaClean 5000 et 5000plus comprenant un kit d'isolation phonique, un flexible renforcé de remplacement pour réservoir et un adaptateur en plastique de 3/8" pour robinet flotteur F 10.

Pour le montage d'un abattant de WC douche TOTO ou V & B, veuillez utiliser le kit de raccordement WC douche (9660001).

Dimensions (H x L x P) : 446 x 430 x 16 mm


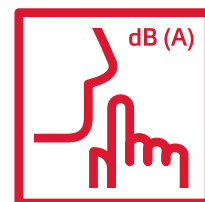


| Couleur | Modèle d'exposition | Référence | U. liv. 1 | U. liv. 2 |
|-------------|---------------------|-----------|-----------|-----------|
| Verre blanc | Oui | 9650102 | 1 Pcs. | 20 Pcs. |

Pour des informations concernant les modèles d'exposition, veuillez nous contacter.

Le robinet flotteur F 10 pour tous les réservoirs encastrés et apparents

Le robinet flotteur F 10 est adapté à presque tous les réservoirs encastrés et apparents standard avec filetage de 3/8". Le robinet flotteur est conforme aux exigences de la catégorie acoustique 1 et est particulièrement silencieux.



Points forts du produit

- Convient à tous les réservoirs classiques Geberit, Grohe / DAL, Sanit, Viega, Friatec et autres.
- Pour les réservoirs encastrés et apparents
- Extrêmement silencieux : Groupe acoustique I (DIN 4109)
- Conforme à la norme EN 14124, WRAS / KIWA

| Compatible avec le fabricant | Réservoirs dissimulés |
|------------------------------|--|
| TECE | Tous les réservoirs TECE |
| Geberit | UP320 / UP300 / Sigma 12 cm |
| | UP200 / Kappa 15 cm |
| | UP100 / Delta 12 cm |
| | UP120 (Artline) / Kappa 15 cm |
| | UP130 / 110.800 / Twinline 12 cm |
| | UP170 / 110.700 / Twinline 8 cm |
| | UP700 / Unica |
| | Omega 12 cm |
| | NUVO / 110.620 |
| | Monolith |
| Grohe / DAL | Grohe DAL 320, Grohe DAL 330 |
| | Grohe DAL 336 |
| | Grohe DAL 337, 6 I, 6-9 I, AV 1, GD 2 |
| Sanit | Ineo Plus, Ineo Solo |
| | Ineo 80, Ineo, Ineo In |
| | CC-120-L-FO-2V-L |
| | 982N, 983N, 988C |
| | 980N, 995N |
| Viega | 1H, 1L, 1S |
| | 2H, 2L, 2S |
| | 1C, 2C |
| Friatec | 302003 (Friabloc, Friaset, Wimo) |
| | 302006 (Friafix, Friaset, Wimo, Friaplan) |
| | 302010 (Friabloc, Friaset, Wimo, Friaplan) |
| | 352005 (Friabloc, Wimo, Friaplan) |
| Bâti-supports | avec connecteur fileté 3/8" |

Kit upgrade TECElux d'aspiration des odeurs ceramic-Air

Kit upgrade pour installation ultérieure de l'aspiration des odeurs ceramic-Air pour terminal WC TECElux 100 ou TECElux 200.

Le kit spécial se compose de :

- Boîtier d'aspiration des odeurs, ventilateur et sortie d'air inclus
- Cartouche de filtre
- Matériel de fixation
- Tube de chasse avec raccordement pour aspiration des odeurs
- Cloche de chasse

Indication :

L'aspiration des odeurs « ceramic-Air » est possible avec toutes les cuvettes de WC courantes. Il existe toutefois certaines cuvettes pour lesquelles du fait d'une position d'assise ou d'un bord de rinçage élevé, l'eau de rinçage peut rester dans le tube de chasse partiellement ou totalement. Dans « présentation rapide », vous trouverez un récapitulatif des réservoirs pour lesquelles l'aspiration des odeurs n'est pas possible.



| Référence | U. liv. 1 |
|-----------|-----------|
| 9660000 | 1 Pcs. |

Kit de raccordement TECElux pour WC-douche

Flexible renforcé rallongé avec embout de raccordement pour TOTO Neorest AC et EW, TOTO Washlet GL et EK, TOTO Washlet Giovannoni et V & B viClean U.




| Référence | U. liv. 1 |
|-----------|-----------|
| 9660001 | 1 Pcs. |

Kit de raccordement électrique pour TECElux

Pour le raccordement électrique fixe de la plaque de verre sen-Touch en zone de protection II (NFC 15 100).

Le kit de raccordement se compose de :

- Boîtier d'encastrement, classe de protection IP 44
- Transfo 230/12 V
- Câble de raccordement sen-Touch



| Référence | U. liv. 1 |
|-----------|-----------|
| 9660002 | 1 Pcs. |

Robinet flotteur TECE F 10 universel

Robinet flotteur universel pour installation dans tous les réservoirs TECE ainsi que dans la plupart des réservoirs encastrés et apparents standard des autres fabricants.

Détails du produit :

- Filetage métallique 3/8"
- Pression d'écoulement 0,1-10 bar
- Pression d'écoulement minimum 0,5 bar
- Hauteur de remplissage ajustable
- Tube d'écoulement réglable
- Ultra silencieux conformément aux exigences du groupe acoustique 1 (DIN 4109)
- Design compact
- Adaptateur et écrou de fixation incl.



| Référence | U. liv. 1 | U. liv. 2 | U. liv. 3 |
|-----------|-----------|-----------|-----------|
| 9820353 | 1 Pcs. | 10 Pcs. | 240 Pcs. |

Jeu de bagues de réglage de débit TECE pour réservoirs standard

Pour régler la pression de chasse des réservoirs standard TECE (pour réservoir d'épaisseur 13 cm). S'installe dans le panier de cloche de chasse, diamètre 46-28 mm.



| Référence | U. liv. 1 |
|-----------|-----------|
| 9820337 | 1 Pcs. |



Systemes sanitaires

PLAQUES DE DÉCLENCHEMENT

LISTE DE L'ASSORTIMENT 2020

| | Page |
|--|------|
| Plaques de déclenchement WC | 37 |
| Plaques de déclenchement pour urinoirs | 59 |

Systemes sanitaires

PLAQUES DE DÉCLENCHEMENT WC

LISTE DE L'ASSORTIMENT 2020

| | Page |
|---------------------------|------|
| TECElux Mini | 40 |
| TECEsquare | 42 |
| TECEloop | 45 |
| TECEsolid | 48 |
| TECEplanus | 49 |
| TECEplanus - Electronique | 50 |
| TECEnow | 54 |
| TECEambia | 56 |
| TECEbase | 57 |
| Accessoires | 58 |

Plaques de déclenchement WC – TECElux Mini

Plaque de déclenchement TECElux Mini avec déclenchement électronique sans contact

Plaque de déclenchement électronique sans contact pour réservoirs standards TECE (pour réservoir d'épaisseur 13 cm) avec déclenchement frontal et hauteur de déclenchement d'1 m environ (plaque de déclenchement centrale). Plaque de verre avec matériel de fixation et moteur de déclenchement double-action. Convient pour une installation encastrée. Compatible avec trappe d'insertion pour pastilles nettoyantes.

Dimensions : (L x H x P) : 220 x 150 x 8 mm

Fonctionnement de l'électronique :

Le capteur détecte la personne s'approchant du WC et éclaire alors les touches. Le déclenchement peut se faire par un léger effleurement ou même sans contact. En programmant à l'aide de la télécommande de programmation TECElux Mini (réf. 9240971), l'électronique peut être adaptée aux exigences de chacun.

Fonctions programmables (avec la télécommande de programmation) :

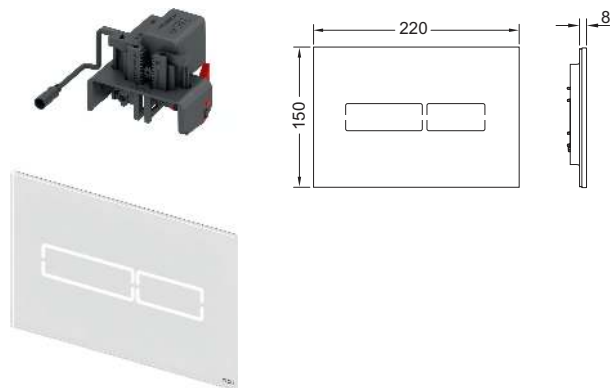
- Zone de détection du capteur
- Chasse hygiénique
- Durée d'actionnement
- Chasse de sécurité
- Luminosité de l'affichage

Veillez commander séparément :

- Transformateur TECElux mini, comprenant câble d'alimentation (réf. 9240970)
- Kit d'encastrement pour montage à fleur de paroi
- Télécommande programmable (réf. 9240971)

Remarque :

TECElux Mini nécessite un raccordement électrique.



| Couleur | Modèle d'exposition | Référence | U. liv. 1 |
|-------------|---------------------|-----------|-----------|
| Verre blanc | Oui | 9240960 | 1 Pcs. |
| Verre noir | Oui | 9240961 | 1 Pcs. |

Pour des informations concernant les modèles d'exposition, veuillez nous contacter.

Transformateur TECElux Mini avec câble incl.

Transformateur pour le raccordement électrique de la plaque de déclenchement TECElux Mini (environ 1 m de plaque de déclenchement central), une plaque de déclenchement peut être raccordée par transformateur. Pour la fixation dans des prises murales à cavité profonde d'un diamètre de 60 mm et d'une profondeur de 63 mm. Tension de raccordement électrique 230 V (100-240 V, 50-60 Hz), sortie 12 V CC. Longueur du câble de 5 m.



| Référence | U. liv. 1 |
|-----------|-----------|
| 9240970 | 1 Pcs. |

Antivol TECElux Mini

Protection antivol du TECElux Mini.



| Référence | U. liv. 1 |
|-----------|-----------|
| 9820354 | 1 Pcs. |

Télécommande de programmation TECElux Mini

Télécommande de programmation TECElux Mini électronique. Fonctions programmables : zone de détection du capteur, chasse hygiénique, heure de déclenchement, fonction de nettoyage et luminosité de l'éclairage des touches.



| Référence | U. liv. 1 |
|-----------|-----------|
| 9240971 | 1 Pcs. |

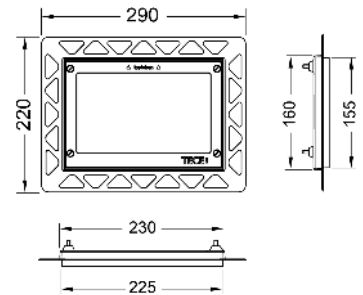
Kit d'encastrement WC pour montage optionnel à fleur de paroi

Kit d'encastrement pour montage optionnel à fleur de paroi des plaques de déclenchement WC TECEloop Glas, TECESquare Glas, TECElux Mini ainsi que TECEnow. Cadre pour carrelage réglable en profondeur pour les revêtements muraux de 5 à 18 mm (avec vis d'ajustage - réf. 9820181 - de 18 à 33 mm). Outil de démontage pour plaque de déclenchement inclus.

Kit d'encastrement nécessaire durant le montage de la cloison !

Mise en garde :

Convient pour les bâti-supports en cloison sèche ; aussi pour les murs en brique ; en association avec le gabarit de détournage (réf. 9030029). Afin d'obtenir un bord propre, nous recommandons l'utilisation d'une découpe à jet d'eau pour le carrelage.

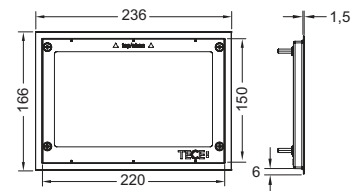


| Couleur | Modèle d'exposition | Référence | U. liv. 1 | U. liv. 2 |
|-----------------|---------------------|-----------|-----------|-----------|
| Blanc | Oui | 9240646 | 1 Pcs. | 20 Pcs. |
| Noir | Oui | 9240647 | 1 Pcs. | 20 Pcs. |
| Chromé brillant | Oui | 9240649 | 1 Pcs. | 20 Pcs. |
| Plaqué or | — | 9240648 | 1 Pcs. | 20 Pcs. |
| Métal brillant | — | 9240644 | 1 Pcs. | 20 Pcs. |

Pour des informations concernant les modèles d'exposition, veuillez nous contacter.

Cadre de recouvrement WC pour kit d'encastrement WC

Cadre de recouvrement métallique pour montage avec le kit d'encastrement WC. Pour le recouvrement des arêtes de carrelages inégales. Cadre de finition réglable en profondeur pour les revêtements muraux de 5 à 18 mm (avec vis d'ajustage - réf. 9820181 - de 18 à 33 mm).

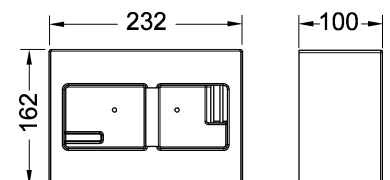


| Couleur | Référence | U. liv. 1 | U. liv. 2 |
|----------|-----------|-----------|-----------|
| Brillant | 9240645 | 1 Pcs. | 10 Pcs. |
| Brossé | 9240643 | 1 Pcs. | 10 Pcs. |

Gabarit de détournage TECEbox pour montage à fleur

Gabarit plus grand pour préparer l'installation du kit d'encastrement des plaques de déclenchement WC. Convient pour une utilisation avec les modules WC TECEbox.

Épaisseur du mur d'au moins 30 mm !



| Référence | U. liv. 1 |
|-----------|-----------|
| 9030029 | 1 Pcs. |

Plaques de déclenchement WC – TECESquare

Plaque de déclenchement WC TECESquare II métal, double touches **NEW** avec surface PVD en couleur

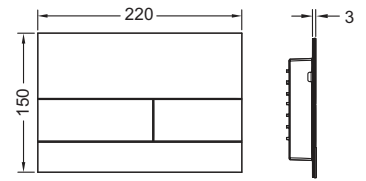

Plaque de déclenchement pour réservoir TECE déclenchement frontal ou par le dessus. Plaque extra-plate en métal avec des touches de déclenchement sur ressort. Tiges de déclenchement, matériel de fixation et outil de démontage inclus. Compatible avec la trappe d'insertion pour pastilles nettoyantes.

Surfaces raffinées avec couleurs coordonnées au profilé de douche TECEdrainprofile ainsi qu'aux produits AXOR Hansgrohe.

Dimensions (L x H x P) : 220 x 150 x 3 mm

Indication :

Respecter une distance réservoir / surface extérieure de cloison de 30 mm !
Ne peut pas être installée avec un kit d'encastrement !



Plaques TECE

| Couleur | Accordé à | Modèle d'exposition | Référence | | U. liv. 1 | U. liv. 2 |
|---|------------------|---------------------|-----------|------------|-----------|-----------|
| Brushed Black Chrome / Inox brossé, chromé noir | hansgrohe / AXOR | Oui | 9240836 | NEW | 1 Pcs. | 10 Pcs. |
| Polished Black Chrome / Inox poli, chromé noir | hansgrohe / AXOR | — | 9240837 | NEW | 1 Pcs. | 10 Pcs. |
| Brushed Gold Optic / Inox brossé, or jaune | hansgrohe / AXOR | — | 9240838 | NEW | 1 Pcs. | 10 Pcs. |
| Polished Gold Optic / Inox poli, or jaune | hansgrohe / AXOR | Oui | 9240839 | NEW | 1 Pcs. | 10 Pcs. |
| Brushed Red Gold / Inox brossé, or rouge | hansgrohe / AXOR | — | 9240840 | NEW | 1 Pcs. | 10 Pcs. |
| Polished Red Gold / Inox poli, or rouge | hansgrohe / AXOR | Oui | 9240841 | NEW | 1 Pcs. | 10 Pcs. |

Pour des informations concernant les modèles d'exposition, veuillez nous contacter.

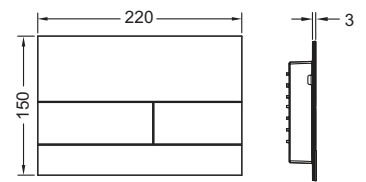
Plaque de déclenchement WC TECESquare II métal, double touches

Plaque de déclenchement pour réservoir TECE déclenchement frontal ou par le dessus. Plaque extra-plate en métal avec deux touches de déclenchement sur ressort. Tiges de déclenchement, matériel de fixation et outil de démontage inclus. Compatible avec la trappe d'insertion pour pastilles nettoyantes.

Dimensions (L x H x P) : 220 x 150 x 3 mm

Indication :

Respecter une distance réservoir / surface extérieure de cloison de 30 mm !
Ne peut pas être installé avec un kit d'encastrement !



| Couleur | Modèle d'exposition | Référence | U. liv. 1 | U. liv. 2 |
|---|---------------------|-----------|-----------|-----------|
| Inox brossé (avec anti trace de doigts) | Oui | 9240830 | 1 Pcs. | 10 Pcs. |
| Chromé brillant | Oui | 9240831 | 1 Pcs. | 10 Pcs. |
| Blanc brillant | Oui | 9240832 | 1 Pcs. | 10 Pcs. |
| Blanc mat | Oui | 9240834 | 1 Pcs. | 10 Pcs. |
| Noir mat | Oui | 9240833 | 1 Pcs. | 10 Pcs. |

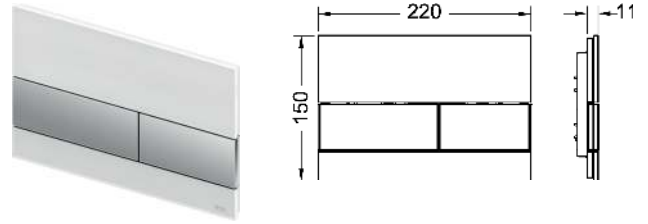
Pour des informations concernant les modèles d'exposition, veuillez nous contacter.

Plaque de déclenchement WC TECESquare Glas, double touches

Plaque de déclenchement pour réservoir TECE déclenchement frontal ou par le dessus. Plaque plate en verre avec deux touches de déclenchement sur ressort. Adapté pour un montage à fleur de paroi en association avec le kit d'encastrement (réf. 9240647).

Compatible avec la trappe d'insertion de pastilles nettoyantes.

Dimensions (L x H x P) : 220 x 150 x 11 mm



Kit d'encastrement de WC pour montage optionnel à fleur de paroi non compris dans le contenu de livraison, veuillez commander séparément !

| Couleur | Modèle d'exposition | Référence | U. liv. 1 | U. liv. 2 |
|--|---------------------|-----------|-----------|-----------|
| Verre blanc, touches blanches | Oui | 9240800 | 1 Pcs. | 10 Pcs. |
| Verre blanc, touches inox brossé (avec anti trace de doigts) | Oui | 9240801 | 1 Pcs. | 10 Pcs. |
| Verre blanc, touches chromées brillantes | Oui | 9240802 | 1 Pcs. | 10 Pcs. |
| Verre vert menthe, touches blanches | — | 9240803 | 1 Pcs. | 10 Pcs. |
| Verre vert menthe, touches inox brossé (avec anti trace de doigts) | Oui | 9240804 | 1 Pcs. | 10 Pcs. |
| Verre vert menthe, touches chromées brillantes | — | 9240805 | 1 Pcs. | 10 Pcs. |
| Verre noir, touches inox brossé (avec anti trace de doigts) | Oui | 9240806 | 1 Pcs. | 10 Pcs. |
| Verre noir, touches chromées brillantes | Oui | 9240807 | 1 Pcs. | 10 Pcs. |
| Verre noir, touches or | — | 9240808 | 1 Pcs. | 10 Pcs. |
| Verre noir, touches noires | Oui | 9240809 | 1 Pcs. | 10 Pcs. |

Pour des informations concernant les modèles d'exposition, veuillez nous contacter.

Kit d'encastrement WC pour montage optionnel à fleur de paroi

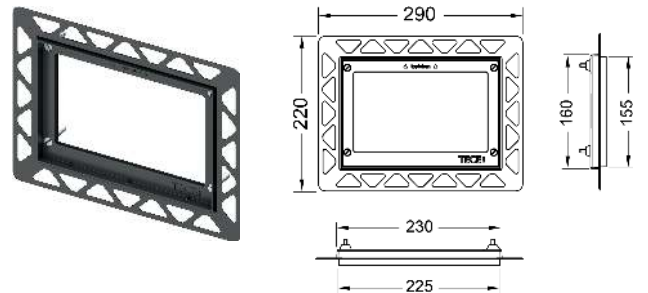
Kit d'encastrement pour montage optionnel à fleur de paroi des plaques de déclenchement WC TECEloop Glas, TECESquare Glas, TECElux Mini ainsi que TECENow. Cadre pour carrelage réglable en profondeur pour les revêtements muraux de 5 à 18 mm (avec vis d'ajustage - réf. 9820181 - de 18 à 33 mm). Outil de démontage pour plaque de déclenchement inclus.

Kit d'encastrement nécessaire durant le montage de la cloison !

Mise en garde :

Convient pour les bâti-supports en cloison sèche ; aussi pour les murs en brique ; en association avec le gabarit de détournage (réf. 9030029).

Afin d'obtenir un bord propre, nous recommandons l'utilisation d'une découpe à jet d'eau pour le carrelage.

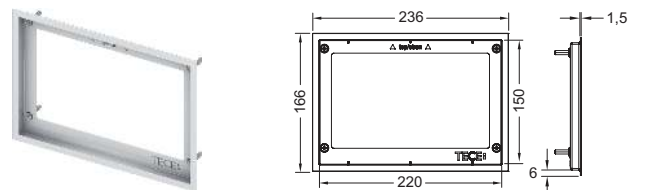


| Couleur | Modèle d'exposition | Référence | U. liv. 1 | U. liv. 2 |
|-----------------|---------------------|-----------|-----------|-----------|
| Blanc | Oui | 9240646 | 1 Pcs. | 20 Pcs. |
| Noir | Oui | 9240647 | 1 Pcs. | 20 Pcs. |
| Chromé brillant | Oui | 9240649 | 1 Pcs. | 20 Pcs. |
| Plaqué or | — | 9240648 | 1 Pcs. | 20 Pcs. |
| Métal brillant | — | 9240644 | 1 Pcs. | 20 Pcs. |

Pour des informations concernant les modèles d'exposition, veuillez nous contacter.

Cadre de recouvrement WC pour kit d'encastrement WC

Cadre de recouvrement métallique pour montage avec le kit d'encastrement WC. Pour le recouvrement des arêtes de carrelages inégales. Cadre de finition réglable en profondeur pour les revêtements muraux de 5 à 18 mm (avec vis d'ajustage - réf. 9820181 - de 18 à 33 mm).



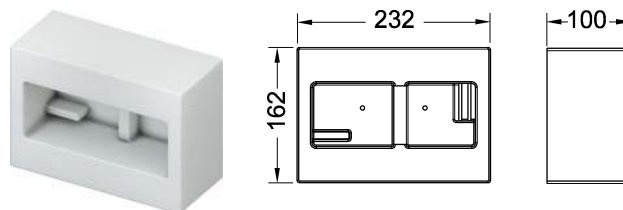
| Couleur | Référence | U. liv. 1 | U. liv. 2 |
|----------|-----------|-----------|-----------|
| Brillant | 9240645 | 1 Pcs. | 10 Pcs. |
| Brossé | 9240643 | 1 Pcs. | 10 Pcs. |

Plaques de déclenchement WC – TECESquare

Gabarit de détourage TECEbox pour montage à fleur

Gabarit plus grand pour préparer l'installation du kit d'encastrement des plaques de déclenchement WC. Convient pour une utilisation avec les modules WC TECEbox.

Epaisseur du mur d'au moins 30 mm !



Référence

9030029

U. liv. 1

1 Pcs.

TECEloop système modulaire

Le système modulaire TECEloop peut être utilisé pour combiner individuellement les façades et les boutons. Un choix parmi douze couleurs de façade (en verre) et une dalle d'ardoise ainsi que huit couleurs différentes de bouton permet une multitude de combinaisons. En harmonisant les couleurs de façade aux couleurs des fabricants, tels que Alape, EMCO ou Burgbad, la salle de bain peut être conçue harmonieusement.

Montage possible en combinaison avec un kit d'encastrement pour les plaques de déclenchement.

Système modulaire composé de :

- Bouton d'actionnement pour plaque de déclenchement TECEloop
- Façade pour plaque de déclenchement TECEloop

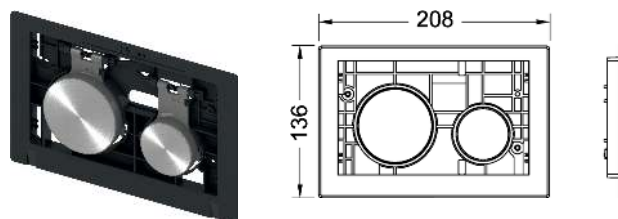
Compatible avec la trappe d'insertion pour pastilles nettoyantes.



Boutons de déclenchement TECEloop

Unité de déclenchement avec touches pour plaque de déclenchement TECEloop, déclenchement frontal ou par le dessus, en association avec les façades de la gamme TECEloop.

Façade non comprise dans le contenu de livraison.



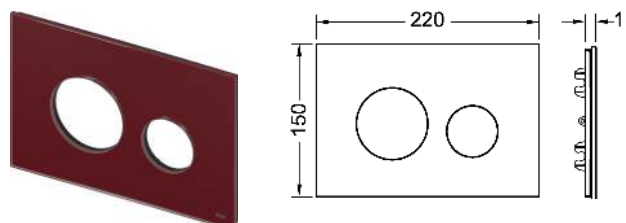
| Couleur | Modèle d'exposition | Référence | U. liv. 1 | U. liv. 2 |
|--|---------------------|-----------|-----------|-----------|
| Touches blanches | Oui | 9240663 | 1 Pcs. | 10 Pcs. |
| Touches blanches antibactériennes | — | 9240664 | 1 Pcs. | 10 Pcs. |
| Touches chromées mates | Oui | 9240665 | 1 Pcs. | 10 Pcs. |
| Touches chromées brillantes | Oui | 9240666 | 1 Pcs. | 10 Pcs. |
| Touches noires | — | 9240667 | 1 Pcs. | 10 Pcs. |
| Touches or | — | 9240668 | 1 Pcs. | 10 Pcs. |
| Touches inox brossé (avec anti traces de doigts) | Oui | 9240669 | 1 Pcs. | 10 Pcs. |

Pour des informations concernant les modèles d'exposition, veuillez nous contacter.

Façade TECEloop pour plaque de déclenchement

Façade pour plaques de déclenchement TECEloop, déclenchement frontal ou par le dessus, en association avec les boutons de déclenchement de la gamme TECEloop.

Boutons de déclenchement non compris dans le contenu de livraison.



| Couleur | Accordé à | Modèle d'exposition | Référence | U. liv. 1 | U. liv. 2 |
|--------------------------|------------|---------------------|-----------|-----------|-----------|
| Verre vert menthe | - | — | 9240670 | 1 Pcs. | 10 Pcs. |
| Verre blanc | - | — | 9240671 | 1 Pcs. | 10 Pcs. |
| Verre orange | - | — | 9240673 | 1 Pcs. | 10 Pcs. |
| Verre noir | Alape/Emco | — | 9240674 | 1 Pcs. | 10 Pcs. |
| Plaque de pierre ardoise | - | Oui | 9240675* | 1 Pcs. | 10 Pcs. |
| Verre gris argent | Alape | Oui | 9240676 | 1 Pcs. | 10 Pcs. |
| Verre gris bleu | - | — | 9240677 | 1 Pcs. | 10 Pcs. |
| Verre marron café | - | Oui | 9240678 | 1 Pcs. | 10 Pcs. |
| Verre rouge rubis | Alape | Oui | 9240679 | 1 Pcs. | 10 Pcs. |
| Verre ivoire | Alape | — | 9240680 | 1 Pcs. | 10 Pcs. |
| Miroir | - | — | 9240683 | 1 Pcs. | 10 Pcs. |
| Verre vert pelouse | Burgbad | Oui | 9240685 | 1 Pcs. | 10 Pcs. |

Pour des informations concernant les modèles d'exposition, veuillez nous contacter.

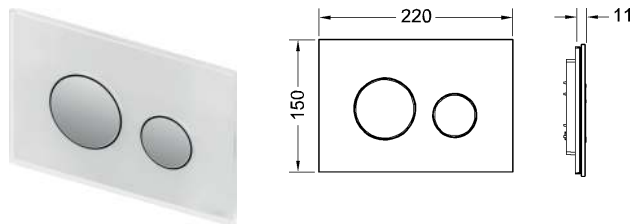
Plaques de déclenchement WC – TECEloop

Plaque de déclenchement WC TECEloop Glas, double touches

Plaque de déclenchement pour réservoir TECE déclenchement frontal ou par le dessus. Plaque plate en verre avec deux touches de déclenchement sur ressort. Adapté pour le montage à fleur de paroi en association avec le kit d'encastrement (réf. 9240647).

Compatible avec la trappe d'insertion pour pastilles nettoyantes.

Dimensions (L x H x P) : 220 x 150 x 11 mm



Kit d'encastrement WC non compris dans le contenu de livraison.

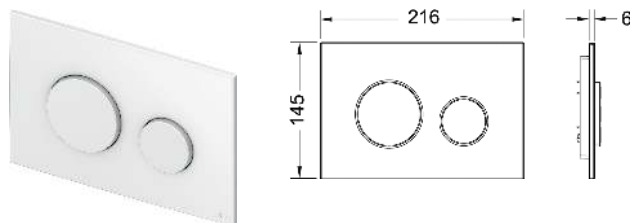
| Couleur | Modèle d'exposition | Référence | U. liv. 1 | U. liv. 2 |
|--|---------------------|-----------|-----------|-----------|
| Verre blanc, touches blanches | Oui | 9240650 | 1 Pcs. | 10 Pcs. |
| Verre blanc, touches chromées mates | Oui | 9240659 | 1 Pcs. | 10 Pcs. |
| Verre blanc, touches chromées brillantes | Oui | 9240660 | 1 Pcs. | 10 Pcs. |
| Verre vert menthe, touches blanches | Oui | 9240651 | 1 Pcs. | 10 Pcs. |
| Verre vert menthe, touches chromées mates | Oui | 9240652 | 1 Pcs. | 10 Pcs. |
| Verre vert menthe, touches chromées brillantes | Oui | 9240653 | 1 Pcs. | 10 Pcs. |
| Verre noir, touches blanches | Oui | 9240654 | 1 Pcs. | 10 Pcs. |
| Verre noir, touches chromées mates | Oui | 9240655 | 1 Pcs. | 10 Pcs. |
| Verre noir, touches chromées brillantes | Oui | 9240656 | 1 Pcs. | 10 Pcs. |
| Verre noir, touches noires | Oui | 9240657 | 1 Pcs. | 10 Pcs. |
| Verre noir, touches or | Oui | 9240658 | 1 Pcs. | 10 Pcs. |

Pour des informations concernant les modèles d'exposition, veuillez nous contacter.

Plaque de déclenchement WC TECEloop, double touches

Plaque de déclenchement pour réservoir TECE déclenchement frontal ou par le dessus. Plaque très fine en ASA/ABS avec deux touches de déclenchement sur ressort. Compatible avec la trappe d'insertion pour pastilles nettoyantes.

Dimensions (L x H x P) : 216 x 145 x 6 mm



| Couleur | Modèle d'exposition | Référence | U. liv. 1 | U. liv. 2 |
|------------------------------------|---------------------|-----------|-----------|-----------|
| Blanc | Oui | 9240600 | 1 Pcs. | 10 Pcs. |
| Blanc antibactérien | — | 9240640 | 1 Pcs. | 10 Pcs. |
| Blanc, touches chromées brillantes | Oui | 9240627 | 1 Pcs. | 10 Pcs. |
| Chromé mat | Oui | 9240625 | 1 Pcs. | 10 Pcs. |
| Chromé brillant | Oui | 9240626 | 1 Pcs. | 10 Pcs. |

Pour des informations concernant les modèles d'exposition, veuillez nous contacter.

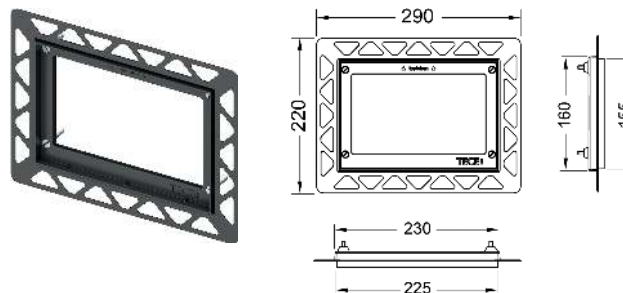
Kit d'encastrement WC pour montage optionnel à fleur de paroi

Kit d'encastrement pour montage optionnel à fleur de paroi des plaques de déclenchement WC TECEloop Glas, TECESquare Glas, TECElux Mini ainsi que TECEnow. Cadre pour carrelage réglable en profondeur pour les revêtements muraux de 5 à 18 mm (avec vis d'ajustage - réf. 9820181 - de 18 à 33 mm). Outil de démontage pour plaque de déclenchement inclus.

Kit d'encastrement nécessaire durant le montage de la cloison !

Mise en garde :

Convient pour les bâti-supports en cloison sèche ; aussi pour les murs en brique ; en association avec le gabarit de détournage (réf. 9030029). Afin d'obtenir un bord propre, nous recommandons l'utilisation d'une découpe à jet d'eau pour le carrelage.

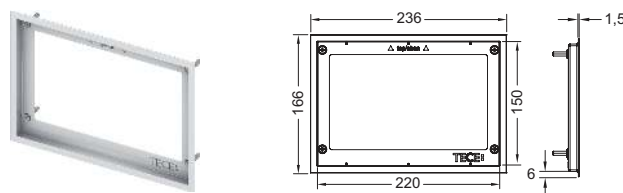


| Couleur | Modèle d'exposition | Référence | U. liv. 1 | U. liv. 2 |
|-----------------|---------------------|-----------|-----------|-----------|
| Blanc | Oui | 9240646 | 1 Pcs. | 20 Pcs. |
| Noir | Oui | 9240647 | 1 Pcs. | 20 Pcs. |
| Chromé brillant | Oui | 9240649 | 1 Pcs. | 20 Pcs. |
| Plaqué or | — | 9240648 | 1 Pcs. | 20 Pcs. |
| Métal brillant | — | 9240644 | 1 Pcs. | 20 Pcs. |

Pour des informations concernant les modèles d'exposition, veuillez nous contacter.

Cadre de recouvrement WC pour kit d'encastrement WC

Cadre de recouvrement métallique pour montage avec le kit d'encastrement WC. Pour le recouvrement des arêtes de carrelages inégales. Cadre de finition réglable en profondeur pour les revêtements muraux de 5 à 18 mm (avec vis d'ajustage - réf. 9820181 - de 18 à 33 mm).

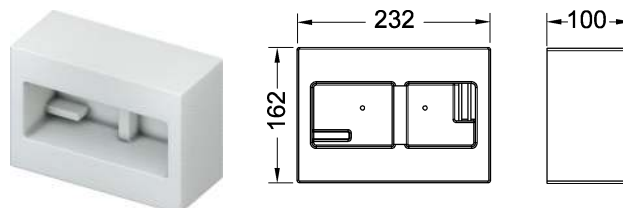


| Couleur | Référence | U. liv. 1 | U. liv. 2 |
|----------|-----------|-----------|-----------|
| Brillant | 9240645 | 1 Pcs. | 10 Pcs. |
| Brossé | 9240643 | 1 Pcs. | 10 Pcs. |

Gabarit de détournage TECEbox pour montage à fleur

Gabarit plus grand pour préparer l'installation du kit d'encastrement des plaques de déclenchement WC. Convient pour une utilisation avec les modules WC TECEbox.

Épaisseur du mur d'au moins 30 mm !



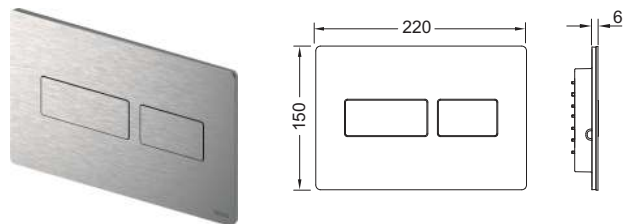
| Référence | U. liv. 1 |
|-----------|-----------|
| 9030029 | 1 Pcs. |

Plaques de déclenchement WC – TECEsolid

Plaque de déclenchement WC TECEsolid, double touches

Plaque de déclenchement pour réservoirs TECE, pour le déclenchement frontal ou par le dessus. Plaque de déclenchement en acier inoxydable extra plate avec incrustations en caoutchouc sur les boutons de commande, incl. tiges de déclenchement et matériel de montage. Plaque de déclenchement avec vis dissimulées possibles. Compatible avec trappe d'insertion pour pastilles nettoyantes.

Dimensions (L x H x P) : 220 x 150 x 6 mm



Remarque :

Respecter une distance réservoir / surface extérieure de cloison de 26 mm !

| Couleur | Modèle d'exposition | Référence | U. liv. 1 | U. liv. 2 |
|---|---------------------|-----------|-----------|-----------|
| Blanc brillant | Oui | 9240432 | 1 Pcs. | 10 Pcs. |
| Blanc mat | — | 9240433 | 1 Pcs. | 10 Pcs. |
| Inox brossé | — | 9240430 | 1 Pcs. | 10 Pcs. |
| Inox brossé (avec anti trace de doigts) | Oui | 9240434 | 1 Pcs. | 10 Pcs. |
| Chromé brillant | Oui | 9240431 | 1 Pcs. | 10 Pcs. |

Pour des informations concernant les modèles d'exposition, veuillez nous contacter.

Vis dissimulées TECEsolid

Vis dissimulées pour une protection contre le vol de la plaque de déclenchement TECEsolid, comprend un outil de montage.

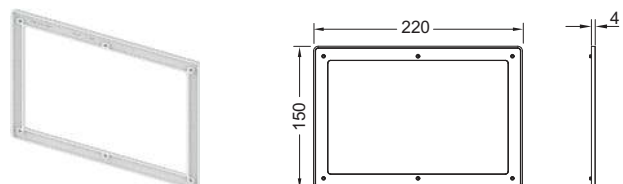


| Référence | U. liv. 1 |
|-----------|-----------|
| 9240442 | 1 Pcs. |

Cadre de finition TECEsolid

Pour une combinaison avec la plaque de déclenchement TECEsolid, utilisable comme cadre de finition intermédiaire.

Dimensions (L x H x P) : 220 x 150 x 4 mm

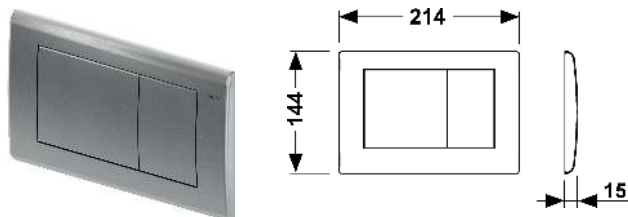


| Couleur | Référence | U. liv. 1 | U. liv. 2 |
|---------|-----------|-----------|-----------|
| Blanc | 9240440 | 1 Pcs. | 10 Pcs. |
| gris | 9240441 | 1 Pcs. | 10 Pcs. |

Plaque de déclenchement WC TECEplanus double touches

Plaque de déclenchement en inox pour les réservoirs TECE, déclenchement frontal ou par le dessus, butée amortie des deux côtés par du caoutchouc. Tiges de déclenchement et matériel de fixation inclus. Compatible avec la trappe d'insertion pour pastilles nettoyantes.

Dimensions (L x H x P) : 214 x 144 x 15 mm



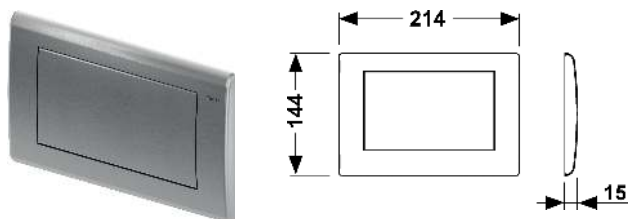
| Couleur | Modèle d'exposition | Référence | U. liv. 1 | U. liv. 2 |
|------------------|---------------------|-----------|-----------|-----------|
| Blanc satiné mat | Oui | 9240322 | 1 Pcs. | 10 Pcs. |
| Blanc brillant | Oui | 9240324 | 1 Pcs. | 10 Pcs. |
| Inox brossé | Oui | 9240320 | 1 Pcs. | 10 Pcs. |
| Chromé brillant | Oui | 9240321 | 1 Pcs. | 10 Pcs. |
| Cuivre antique | Oui | 9240365 | 1 Pcs. | 10 Pcs. |
| Laiton ancien | Oui | 9240366 | 1 Pcs. | 10 Pcs. |

Pour des informations concernant les modèles d'exposition, veuillez nous contacter.

Plaque de déclenchement WC TECEplanus, simple touche

Plaque de déclenchement en inox pour les réservoirs TECE, déclenchement frontal ou par le dessus, butée amortie des deux côtés par du caoutchouc. Tige de déclenchement et matériel de fixation inclus. Compatible avec la trappe d'insertion pour pastilles nettoyantes.

Dimensions (L x H x P) : 214 x 144 x 15 mm



| Couleur | Modèle d'exposition | Référence | U. liv. 1 | U. liv. 2 |
|------------------|---------------------|-----------|-----------|-----------|
| Blanc satiné mat | Oui | 9240312 | 1 Pcs. | 10 Pcs. |
| Blanc brillant | Oui | 9240314 | 1 Pcs. | 10 Pcs. |
| Inox brossé | Oui | 9240310 | 1 Pcs. | 10 Pcs. |
| Chromé brillant | Oui | 9240311 | 1 Pcs. | 10 Pcs. |

Pour des informations concernant les modèles d'exposition, veuillez nous contacter.

Plaques de déclenchement WC – TECEplanus - Electronique

Plaques TECE

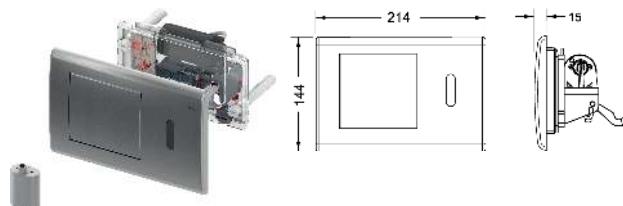
TECEplanus électronique avec capteur IR, pile 6 V

Pour un déclenchement de chasse sans contact des réservoirs TECE.
Adapté à tous les réservoirs TECE avec déclenchement frontal et hauteur de déclenchement de 1 m.

Composé de :

- Capteur infrarouge autofocus avec deux zones de détection pour la détection des personnes debouts ou assises
- Plaque de déclenchement en inox pour un déclenchement manuel en option
- Compartiment batterie étanche à l'eau, batterie Lithium type 2CR5, 6 V CC
- Dispositif de levage électrique avec servomoteur, entièrement monté sur support de déclenchement
- Préréglage de la grande chasse 4,5/6/7,5 ou 9 litres
- Tige de déclenchement et matériel de fixation
- Clé de programmation
- Fonction chasse hygiénique réglable

Compatible avec la trappe d'insertion de pastilles nettoyantes.



| Couleur | Référence | U. liv. 1 |
|-----------------|-----------|-----------|
| Inox brossé | 9240350 | 1 Pcs. |
| Chromé brillant | 9240351 | 1 Pcs. |
| Blanc brillant | 9240361 | 1 Pcs. |

TECEplanus électronique avec capteur IR, réseau 12 V

Pour un déclenchement de chasse sans contact des réservoirs TECE.
Adapté à tous les réservoirs TECE avec déclenchement frontal et hauteur de déclenchement de 1 m.

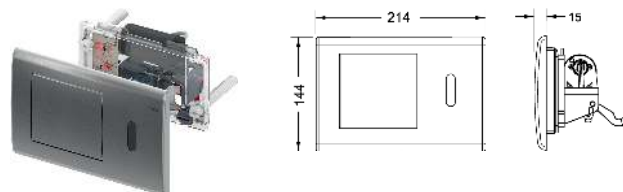
Composé de :

- Capteur infrarouge autofocus avec deux zones de détection pour la détection des personnes debout ou assises
- Plaque de déclenchement en inox pour un déclenchement manuel en option
- Alimentation secteur via un transformateur externe 230/12 V (non compris dans le contenu de livraison)
- Dispositif de levage électrique avec servomoteur, entièrement monté sur support de déclenchement
- Préréglage de la grande chasse 4,5/6/7,5 ou 9 litres
- Tige de déclenchement et matériel de fixation
- Clé de programmation
- Fonction chasse hygiénique réglable

Veillez commander séparément :

- Transformateur TECEplanus 230/12 V – réf. 9810003
- Câble de raccordement TECEplanus 12 V – réf. 9810004

Compatible avec la trappe d'insertion pour pastilles nettoyantes.



| Couleur | Référence | U. liv. 1 |
|-----------------|-----------|-----------|
| Inox brossé | 9240352 | 1 Pcs. |
| Chromé brillant | 9240353 | 1 Pcs. |
| Blanc brillant | 9240362 | 1 Pcs. |

Déclenchement à distance de WC radio TECEplanus pour barres d'appui rabattables, batterie 6 V

Pour une construction sans obstacle, pour l'actionnement à distance des réservoirs TECE via un interrupteur radio dans les barres de relevage. Convient pour tous les réservoirs TECE (profondeur d'installation 13 cm) avec déclenchement frontal. Déclenchement manuelle supplémentaire possible via une plaque de déclenchement à simple touche.

Convient pour les barres de relevage avec actionnement radio :

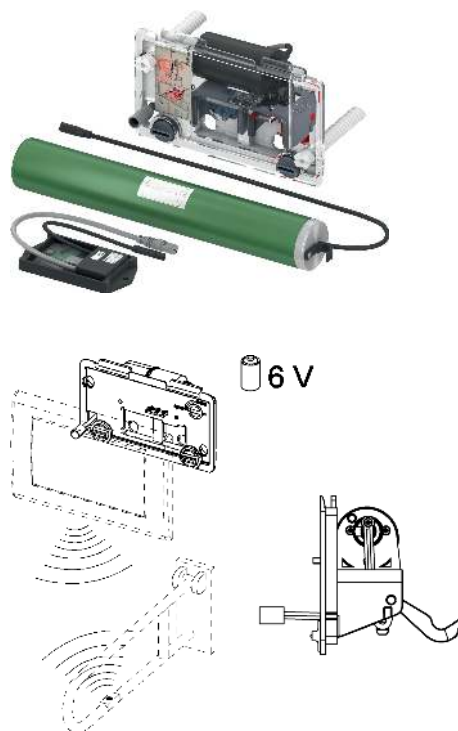
- Série HEWI barres de relevage LifeSystem 802.50.. avec kit de mise à niveau HEWI 802.50.060R (droite) ou HEWI 802.50.060L (gauche)
- Série HEWI 801 barres de relevage 801.50.., avec kit de mise à niveau HEWI 801.50.060
- Série HEWI barres de relevage 805 805.50.., avec kit de mise à niveau HEWI 801.50.060
- KEUCO Plan Care 34903 et déclenchement radio 34905

Comprend :

- Volume de déclenchement réglable 4,5/6/7,5 ou 9 litres
- Compartiment à piles étanche à l'eau pour l'installation dans le réservoir
- Four batteries, mono type Mono/D/LR20
- Moteur d'actionnement

Veuillez commander séparément :

- Plaques de déclenchement manuel
- Plaque de déclenchement à simple ou double chasse



Référence

9240354

U. liv. 1

1 Pcs.

Déclenchement à distance de WC radio TECEplanus pour barres d'appui rabattables, réseau 12 V

Pour une construction sans obstacle, pour l'actionnement à distance des réservoirs TECE via un interrupteur radio dans les barres de relevage. Convient pour tous les réservoirs TECE (profondeur d'installation 13 cm) avec déclenchement frontal. Déclenchement manuelle supplémentaire possible via une plaque de déclenchement à simple touche.

Convient pour les barres de relevage avec actionnement radio :

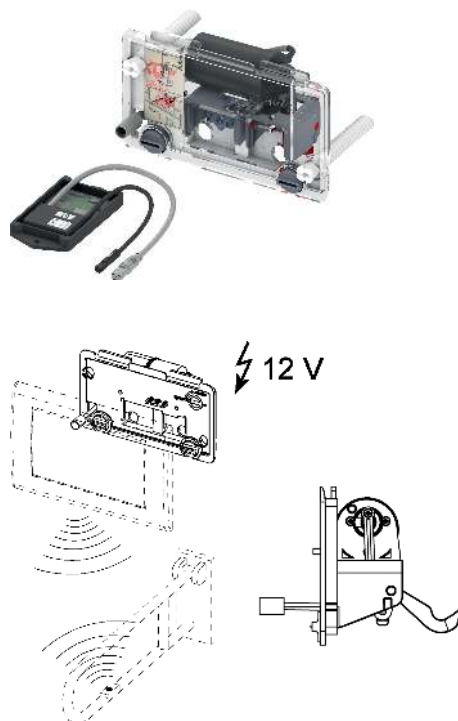
- Série HEWI barres de relevage LifeSystem 802.50.. avec kit de mise à niveau HEWI 802.50.060R (droite) ou HEWI 802.50.060L (gauche)
- Série HEWI 801 barres de relevage 801.50.., avec kit de mise à niveau HEWI 801.50.060
- Série HEWI barres de relevage 805 805.50.., avec kit de mise à niveau HEWI 801.50.060
- KEUCO Plan Care 34903 et déclenchement radio 34905

Comprend :

- Volume de déclenchement réglable 4,5/6/7,5 ou 9 litres
- Alimentation par transformateur 230/12 V externe (transformateur non compris dans la livraison)
- Moteur d'actionnement

Veuillez commander séparément :

- Transformateur TECEplanus 230/12 V – réf. 9810003
- Câble de raccordement TECEplanus 12 V – réf. 9810004
- Plaque de déclenchement à simple ou double chasse



Référence

9240355

U. liv. 1

1 Pcs.

Plaques de déclenchement WC – TECEplanus - Electronique

Plaques TECE

Déclenchement à distance de WC TECEplanus par câble, batterie 6 V

Pour l'accessibilité des personnes à mobilité réduite, déclenchement à distance des réservoirs TECE par boutons-poussoirs électriques câblés dans la poignée d'appui ou sur le mur. Convient pour tous les réservoirs TECE (profondeur d'installation 13 cm) avec déclenchement frontal. Commande manuelle supplémentaire de rinçage possible via une plaque de déclenchement (non comprise dans la livraison).

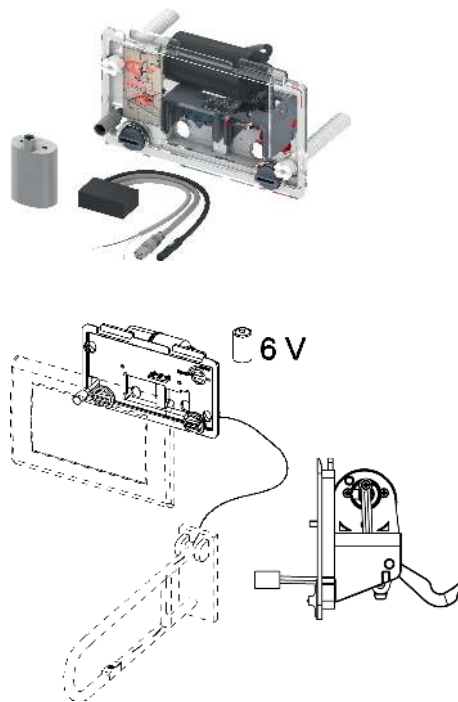
Composé de :

- Volume de déclenchement réglable 4,5/6/7,5 ou 9 litres
- Compartiment à piles étanche à l'eau avec pile au lithium, type 2CR5, 6 V CC
- Moteur de déclenchement

Veillez commander séparément :

- Plaque de déclenchement à simple ou double chasse

| | |
|-----------|-----------|
| Référence | U. liv. 1 |
| 9240356 | 1 Pcs. |



Déclenchement à distance de WC TECEplanus par câble, réseau 12 V

Pour l'accessibilité des personnes à mobilité réduite, déclenchement à distance des réservoirs TECE par boutons-poussoirs électriques câblés dans la poignée d'appui ou sur le mur. Convient pour tous les réservoirs TECE (profondeur d'installation 13 cm) avec déclenchement frontal. Commande manuelle supplémentaire de rinçage possible via une plaque de déclenchement (non comprise dans la livraison).

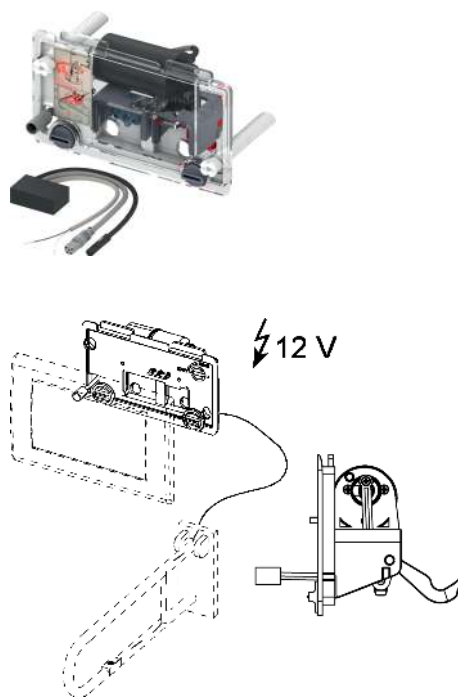
Composé de :

- Volume de déclenchement réglable 4,5/6/7,5 ou 9 litres
- Alimentation par transformateur 230/12 V externe (transformateur non compris dans la livraison)
- Moteur de déclenchement

Veillez commander séparément :

- Transformateur TECEplanus 230/12 V – réf. 9810003
- Câble de raccordement TECEplanus 12 V – réf. 9810004
- Plaque de déclenchement à simple ou double chasse

| | |
|-----------|-----------|
| Référence | U. liv. 1 |
| 9240357 | 1 Pcs. |



Transformateur pour TECEplanus électronique secteur 230/12 V, WC/urinoir

Pour montage dans des boîtiers d'encastrement standard \varnothing 60 mm, permettant d'alimenter jusqu'à 5 urinoirs à déclenchement électronique ou 1 WC électronique.

Raccordement électrique :

Entrée : 230 V

Sortie : 12 V CC



| Référence | U. liv. 1 |
|-----------|-----------|
| 9810003 | 1 Pcs. |

Câble de raccordement pour alimentation TECEplanus électronique 12 V, WC/urinoir

Câble d'alimentation à deux fils, longueur 10 m.



| Référence | U. liv. 1 |
|-----------|-----------|
| 9810004 | 1 Pcs. |

Interrupteur radio TECEplanus

Interrupteur radio pour barres d'appui rabattables, adapté pour déclenchement radio de WC TECE.



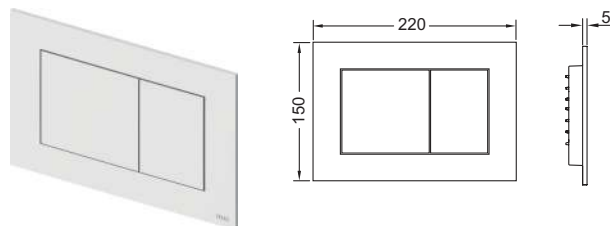
| Référence | U. liv. 1 |
|-----------|-----------|
| 9240360 | 1 Pcs. |

Plaques de déclenchement WC – TECEnow

Plaque de déclenchement WC TECEnow, double touches

Plaque de déclenchement pour réservoir TECE déclenchement frontal ou par le dessus. Plaque de déclenchement en ASA/ABS très fine avec touches de déclenchement amorties par du caoutchouc. Tiges de déclenchement et matériel de fixation inclus. Adapté pour le montage à fleur de paroi en association avec le kit d'encastrement et le cadre de finition TECEnow. Compatible avec la trappe d'insertion pour pastilles nettoyantes.

Dimensions (L x H x P) : 220 x 150 x 5 mm



Indication :

Respecter une distance réservoir / surface extérieure de cloison de 23 mm !

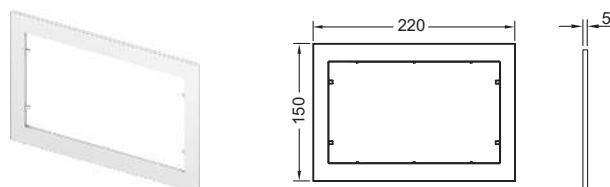
| Couleur | Modèle d'exposition | Référence | U. liv. 1 | U. liv. 2 |
|---------------------|---------------------|-----------|---------------|-----------|
| Blanc | Oui | 9240400 | 1 Pcs. | 10 Pcs. |
| Blanc antibactérien | — | 9240405 | 1 Pcs. | 10 Pcs. |
| Chromé brillant | Oui | 9240401 | 1 Pcs. | 10 Pcs. |
| Chromé mat | Oui | 9240402 | 1 Pcs. | 10 Pcs. |
| Noir | Oui | 9240403 | 1 Pcs. | 10 Pcs. |
| Noir mat | — | 9240407 | NEW 1 Pcs. | 10 Pcs. |

Pour des informations concernant les modèles d'exposition, veuillez nous contacter.

Cadre de finition TECEnow

En combinaison avec la plaque de déclenchement TECEnow. Utilisation comme cadre intermédiaire de finition ou pour le montage à fleur de paroi de la plaque de déclenchement TECEnow.

Dimensions (L x H x P) : 220 x 150 x 5 mm



| Couleur | Modèle d'exposition | Référence | U. liv. 1 | U. liv. 2 |
|-----------------|---------------------|-----------|-----------|-----------|
| Blanc | — | 9240410 | 1 Pcs. | 10 Pcs. |
| Chromé brillant | — | 9240411 | 1 Pcs. | 10 Pcs. |
| Chromé mat | — | 9240412 | 1 Pcs. | 10 Pcs. |
| Noir | — | 9240415 | 1 Pcs. | 10 Pcs. |

Kit d'encastrement WC pour montage optionnel à fleur de paroi

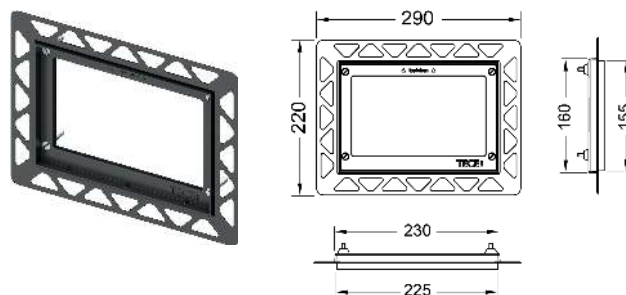
Kit d'encastrement pour montage optionnel à fleur de paroi des plaques de déclenchement WC TECLoop Glas, TECSquare Glas, TECelux Mini ainsi que TECEnow. Cadre pour carrelage réglable en profondeur pour les revêtements muraux de 5 à 18 mm (avec vis d'ajustage - réf. 9820181 - de 18 à 33 mm). Outil de démontage pour plaque de déclenchement inclus.

Kit d'encastrement nécessaire durant le montage de la cloison !

Mise en garde :

Convient pour les bâti-supports en cloison sèche ; aussi pour les murs en brique ; en association avec le gabarit de détournage (réf. 9030029).

Afin d'obtenir un bord propre, nous recommandons l'utilisation d'une découpe à jet d'eau pour le carrelage.

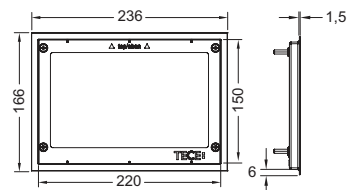


| Couleur | Modèle d'exposition | Référence | U. liv. 1 | U. liv. 2 |
|-----------------|---------------------|-----------|-----------|-----------|
| Blanc | Oui | 9240646 | 1 Pcs. | 20 Pcs. |
| Noir | Oui | 9240647 | 1 Pcs. | 20 Pcs. |
| Chromé brillant | Oui | 9240649 | 1 Pcs. | 20 Pcs. |
| Plaqué or | — | 9240648 | 1 Pcs. | 20 Pcs. |
| Métal brillant | — | 9240644 | 1 Pcs. | 20 Pcs. |

Pour des informations concernant les modèles d'exposition, veuillez nous contacter.

Cadre de recouvrement WC pour kit d'encastrement WC

Cadre de recouvrement métallique pour montage avec le kit d'encastrement WC. Pour le recouvrement des arêtes de carrelages inégales. Cadre de finition réglable en profondeur pour les revêtements muraux de 5 à 18 mm (avec vis d'ajustage - réf. 9820181 - de 18 à 33 mm).

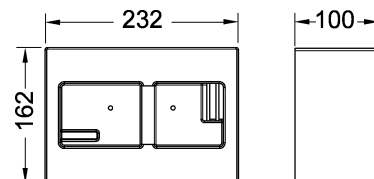


| Couleur | Référence | U. liv. 1 | U. liv. 2 |
|----------|-----------|-----------|-----------|
| Brillant | 9240645 | 1 Pcs. | 10 Pcs. |
| Brossé | 9240643 | 1 Pcs. | 10 Pcs. |

Gabarit de détourage TECEbox pour montage à fleur

Gabarit plus grand pour préparer l'installation du kit d'encastrement des plaques de déclenchement WC. Convient pour une utilisation avec les modules WC TECEbox.

Épaisseur du mur d'au moins 30 mm !



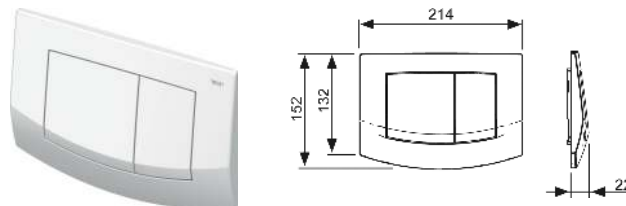
| Référence | U. liv. 1 |
|-----------|-----------|
| 9030029 | 1 Pcs. |

Plaques de déclenchement WC – TECEambia

Plaque de déclenchement WC TECEambia, double touches

Plaque de déclenchement pour réservoir TECE déclenchement frontal ou par le dessus. Plaque de déclenchement en ASA/ABS avec touches de déclenchement amorties des deux côtés par insert caoutchouc. Tiges de déclenchement et matériel de fixation inclus. Compatible avec la trappe d'insertion pour pastilles nettoyantes.

Dimensions (L x H x P) : 214 x 152 x 22 mm



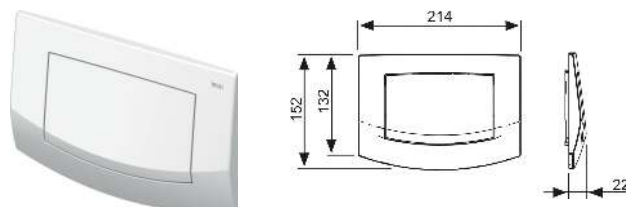
| Couleur | Modèle d'exposition | Référence | U. liv. 1 | U. liv. 2 |
|---|---------------------|-----------|-----------|-----------|
| Blanc | Oui | 9240200 | 1 Pcs. | 10 Pcs. |
| Blanc antibactérien | Oui | 9240240 | 1 Pcs. | 10 Pcs. |
| Chromé mat | Oui | 9240225 | 1 Pcs. | 10 Pcs. |
| Chromé brillant | Oui | 9240226 | 1 Pcs. | 10 Pcs. |
| Cadre chromé mat, touches chromées brillantes | Oui | 9240253 | 1 Pcs. | 10 Pcs. |
| Cadre chromé brillant, touches chromées mates | Oui | 9240254 | 1 Pcs. | 10 Pcs. |

Pour des informations concernant les modèles d'exposition, veuillez nous contacter.

Plaque de déclenchement WC TECEambia, simple touche

Plaque de déclenchement pour réservoir TECE déclenchement frontal ou par le dessus. Plaque de déclenchement en ASA/ABS avec touche de déclenchement amortie des deux côtés par insert caoutchouc. Tige de déclenchement et matériel de fixation inclus. Compatible avec la trappe d'insertion pour pastilles nettoyantes.

Dimensions (L x H x P) : 214 x 152 x 22 mm



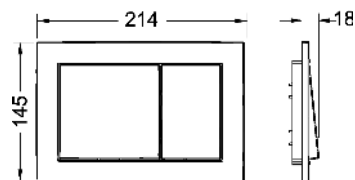
| Couleur | Modèle d'exposition | Référence | U. liv. 1 | U. liv. 2 |
|---------------------|---------------------|-----------|-----------|-----------|
| Blanc | — | 9240100 | 1 Pcs. | 10 Pcs. |
| Blanc antibactérien | — | 9240140 | 1 Pcs. | 10 Pcs. |
| Chromé mat | — | 9240125 | 1 Pcs. | 10 Pcs. |
| Chromé brillant | — | 9240126 | 1 Pcs. | 10 Pcs. |

Plaque de déclenchement WC TECEbase, double touches

Plaque de déclenchement pour réservoir TECE déclenchement frontal ou par le dessus. Plaque de déclenchement en ASA/ABS, tiges de déclenchement et matériel de fixation inclus.

Compatible avec la trappe d'insertion pour pastilles nettoyantes.

Dimensions (L x H x P) : 214 x 145 x 18 mm



| Couleur | Modèle d'exposition | Référence | U. liv. 1 | U. liv. 2 |
|-----------------|---------------------|-----------|-----------|-----------|
| Blanc | — | 9240700 | 1 Pcs. | 10 Pcs. |
| Chromé brillant | — | 9240701 | 1 Pcs. | 10 Pcs. |
| Chromé mat | — | 9240702 | 1 Pcs. | 10 Pcs. |

Plaques de déclenchement WC – Accessoires


Trappe d'insertion TECE pour pastilles nettoyantes

Pour l'insertion de pastilles nettoyantes dans les réservoirs TECE (pour réservoir d'épaisseur 13 cm). En association avec toutes les plaques de déclenchement TECE ou plaques de déclenchement verre TECElux, montage frontal. Aussi adapté pour le montage à fleur de paroi. Peut être installé à tout moment et avec toutes les plaques de déclenchement TECE.

Utilisation en cloison maçonnée à partir d'une épaisseur de cloison de 16 mm. Epaisseur de cloison maximale : cloison sèche 60 mm, cloison maçonnée 75 mm.

Attention :

Les pastilles nettoyantes à utiliser ne doivent pas contenir de chlore ni aucun autre composant oxydant.



| | |
|------------------|------------------|
| Référence | U. liv. 1 |
| 9240950* | 1 Pcs. |

Kit d'extension pour plaques de déclenchement WC TECE

Pour l'extension du matériel de fixation et des tiges de déclenchement de 12 cm max.

| | |
|------------------|------------------|
| Référence | U. liv. 1 |
| 9820030 | 1 Pcs. |



Kit d'extension pour montage à fleur de paroi du kit d'encastrement

4 vis d'ajustage 18–33 mm, rondelle de retenue incl. Pour kit d'encastrement WC, d'urinoir et TECEfilo.

| | |
|------------------|------------------|
| Référence | U. liv. 1 |
| 9820181 | 1 Pcs. |



Systemes sanitaires

PLAQUES DE DÉCLENCHÉMENT POUR URINOIRS

LISTE DE L'ASSORTIMENT 2020

Sommaire Plaques de déclenchement pour urinoirs

| | Page |
|---------------------------|------|
| TECEfilo - Electronique | 62 |
| TECESquare | 67 |
| TECEloop | 69 |
| TECESolid | 71 |
| TECEplanus | 72 |
| TECEplanus - Electronique | 73 |
| TECEnow | 75 |
| TECEambia | 76 |
| Accessoires | 77 |

Plaques de déclenchement pour urinoirs – TECEfilo - Electronique

Plaques TECE

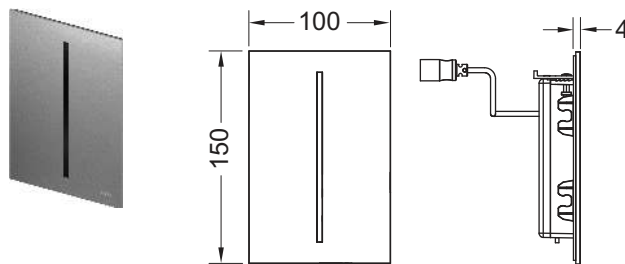
Déclenchement électronique pour urinoir TECEfilo, inox, réseau 230 V

Kit de montage pour déclenchement infrarouge sans contact, adapté pour boîtier de chasse d'urinoir TECE U 2 ; utilisable à partir d'une pression minimum de 0,5 bar ; temps de chasse, fonction enchaînement économe en eau, fonction pour urinoirs à couvercle, mode nettoyage, pré-rinçage et chasse hygiénique réglables.

Composé de :

- Électrovanne avec filtre à impuretés
- Façade extra-plate vissable avec champ du capteur
- Matériel de fixation
- Clé de programmation

Dimensions (L x H x P) : 100 x 150 x 4 mm



| Couleur | Modèle d'exposition | Référence | U. liv. 1 |
|---|---------------------|-----------|-----------|
| Inox brossé (avec anti trace de doigts) | Oui | 9242070 | 1 Pcs. |

Pour des informations concernant les modèles d'exposition, veuillez nous contacter.

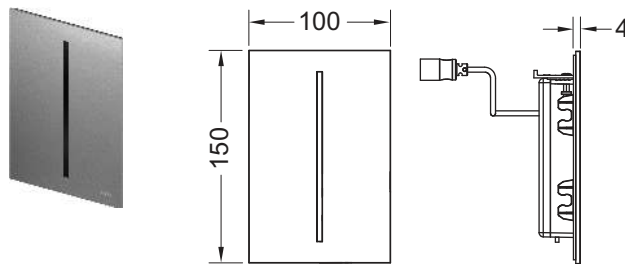
Déclenchement électronique pour urinoir TECEfilo, inox, batterie 7,2 V

Kit de montage pour déclenchement infrarouge sans contact, adapté pour boîtier de chasse d'urinoir TECE U 2 ; utilisable à partir d'une pression minimum de 0,5 bar ; temps de chasse, fonction enchaînement économe en eau, fonction pour urinoirs à couvercle, mode nettoyage, pré-rinçage et chasse hygiénique réglables.

Composé de :

- Électrovanne avec filtre à impuretés
- Façade extra-plate vissable avec champ du capteur
- Matériel de fixation
- Clé de programmation
- Batterie 7,2 V CC

Dimensions (L x H x P) : 100 x 150 x 4 mm



| Couleur | Modèle d'exposition | Référence | U. liv. 1 |
|---|---------------------|-----------|-----------|
| Inox brossé (avec anti trace de doigts) | Oui | 9242071 | 1 Pcs. |

Pour des informations concernant les modèles d'exposition, veuillez nous contacter.

Déclenchement électronique pour urinoir TECEfilo, verre, réseau 230 V

Kit de montage pour déclenchement infrarouge sans contact, adapté pour boîtier de chasse d'urinoir TECE U 2 ; utilisable à partir d'une pression minimum de 0,5 bar ; temps de chasse, fonction enchaînement économe en eau, fonction pour urinoirs à couvercle, mode nettoyage, pré-rinçage et chasse hygiénique réglables.

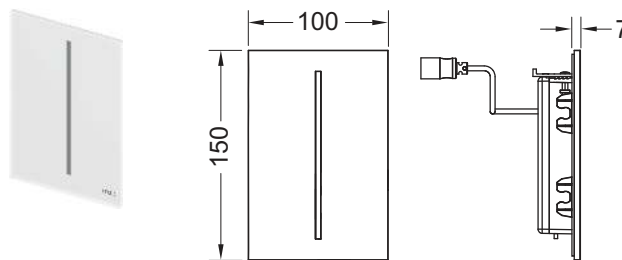
Composé de :

- Électrovanne avec filtre à impuretés
- Façade plate vissable avec champ du capteur
- Matériel de fixation
- Clé de programmation

Adapté pour le montage à fleur de paroi en association avec le kit d'encastrement TECEfilo.

Dimensions (L x H x P) : 100 x 150 x 7 mm

Kit d'encastrement TECEfilo pour montage à fleur de paroi non compris dans le contenu de livraison.



| Couleur | Modèle d'exposition | Référence | U. liv. 1 |
|-------------|---------------------|-----------|-----------|
| Verre blanc | Oui | 9242060 | 1 Pcs. |
| Verre noir | — | 9242062 | 1 Pcs. |

Pour des informations concernant les modèles d'exposition, veuillez nous contacter.

Déclenchement électronique pour urinoir TECEfilo, verre, batterie 7,2 V

Kit de montage pour déclenchement infrarouge sans contact, adapté pour boîtier de chasse d'urinoir TECE U 2 ; utilisable à partir d'une pression minimum de 0,5 bar ; temps de chasse, fonction enchaînement économe en eau, fonction pour urinoirs à couvercle, mode nettoyage, pré-rinçage et chasse hygiénique réglables.

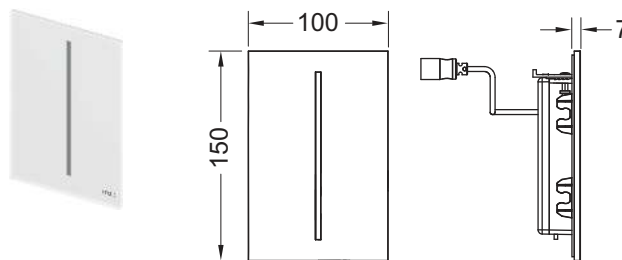
Composé de :

- Électrovanne avec filtre à impuretés
- Façade plate vissable avec champ du capteur
- Matériel de fixation
- Clé de programmation
- Batterie 7,2 V CC

Adapté pour le montage à fleur de paroi en association avec le kit d'encastrement TECEfilo.

Dimensions (L x H x P) : 100 x 150 x 7 mm

Kit d'encastrement TECEfilo pour montage à fleur de paroi non compris dans le contenu de livraison.



| Couleur | Modèle d'exposition | Référence | U. liv. 1 |
|-------------|---------------------|-----------|-----------|
| Verre blanc | Oui | 9242061 | 1 Pcs. |
| Verre noir | — | 9242063 | 1 Pcs. |

Pour des informations concernant les modèles d'exposition, veuillez nous contacter.

Plaques de déclenchement pour urinoirs – TECEfilo - Electronique

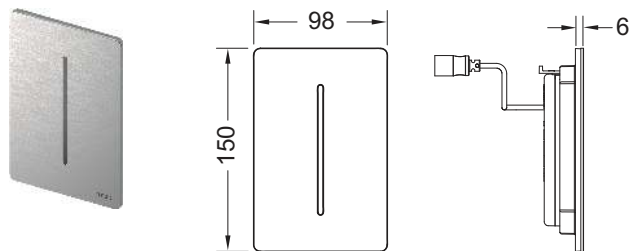
TECEfilo-Solid électronique urinoir, réseau 230 V

Kit de montage fin pour déclenchement infrarouge sans contact, adapté pour boîtier de chasse d'urinoir TECE U 2 ; utilisable à partir d'une pression minimum de 0,5 bar ; avec vis dissimulées. Temps de chasse, fonction enchaînement économe en eau, fonction pour urinoirs à couvercle, mode nettoyage, pré-rinçage et chasse hygiénique réglables.

Composé de :

- Électrovanne avec grand filtre à impuretés
- Façade en métal extra-plate vissable avec champ du capteur
- Matériel de fixation
- Clé de programmation

Dimensions (L x H x P) : 100 x 150 x 6 mm



| Couleur | Modèle d'exposition | Référence | U. liv. 1 |
|---|---------------------|-----------|-----------|
| Blanc brillant | — | 9242032 | 1 Pcs. |
| Blanc mat | — | 9242036 | 1 Pcs. |
| Inox brossé | — | 9242030 | 1 Pcs. |
| Inox brossé (avec anti trace de doigts) | Oui | 9242037 | 1 Pcs. |
| Chromé brillant | — | 9242031 | 1 Pcs. |

Pour des informations concernant les modèles d'exposition, veuillez nous contacter.

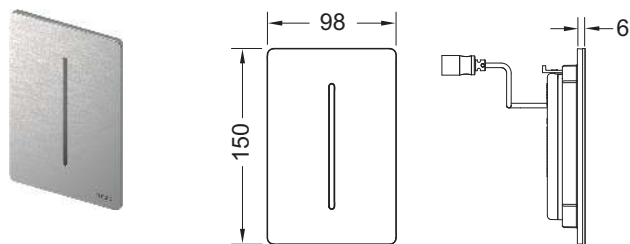
TECEfilo-Solid électronique urinoir, batterie 7,2 V

Kit de montage fin pour déclenchement infrarouge sans contact, adapté pour boîtier de chasse d'urinoir TECE U 2 ; utilisable à partir d'une pression minimum de 0,5 bar ; avec vis dissimulées. Temps de chasse, fonction enchaînement économe en eau, fonction pour urinoirs à couvercle, mode nettoyage, pré-rinçage et chasse hygiénique réglables.

Composé de :

- Électrovanne avec grand filtre à impuretés
- Façade extra-plate vissable avec champ du capteur
- Matériel de fixation
- Clé de programmation

Dimensions (L x H x P) : 100 x 150 x 6 mm



| Couleur | Modèle d'exposition | Référence | U. liv. 1 |
|---|---------------------|-----------|-----------|
| Blanc brillant | — | 9242035 | 1 Pcs. |
| Blanc mat | — | 9242038 | 1 Pcs. |
| Inox brossé | — | 9242033 | 1 Pcs. |
| Inox brossé (avec anti trace de doigts) | Oui | 9242039 | 1 Pcs. |
| Chromé brillant | — | 9242034 | 1 Pcs. |

Pour des informations concernant les modèles d'exposition, veuillez nous contacter.

Plaques de déclenchement pour urinoirs – TECEfilo - Electronique

Déclenchement électronique pour urinoir TECEfilo, plastique, réseau 230 V

Kit de montage pour déclenchement infrarouge sans contact, adapté pour boîtier de chasse d'urinoir TECE U 2 ; utilisable à partir d'une pression minimum de 0,5 bar ; temps de chasse, fonction enchaînement économe en eau, fonction pour urinoirs à couvercle, mode nettoyage, pré-rinçage et chasse hygiénique réglables.

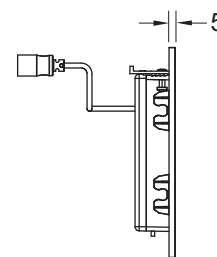
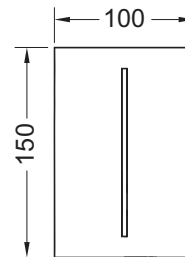
Composé de :

- Électrovanne avec filtre à impuretés
- Façade extra-plate vissable avec champ du capteur
- Matériel de fixation
- Clé de programmation

Adapté pour le montage à fleur de paroi en association avec le kit d'encastrement TECEfilo.

Dimensions (L x H x P) : 100 x 150 x 5 mm

Kit d'encastrement TECEfilo pour montage à fleur de paroi non compris dans le contenu de livraison.



| Couleur | Modèle d'exposition | Référence | U. liv. 1 |
|-----------------|---------------------|-----------|-----------|
| Blanc | Oui | 9242050 | 1 Pcs. |
| Chromé brillant | — | 9242054 | 1 Pcs. |

Pour des informations concernant les modèles d'exposition, veuillez nous contacter.

Déclenchement électronique pour urinoir TECEfilo, plastique, batterie 7,2 V

Kit de montage pour déclenchement infrarouge sans contact, adapté pour boîtier de chasse d'urinoir TECE U 2 ; utilisable à partir d'une pression minimum de 0,5 bar ; temps de chasse, fonction enchaînement économe en eau, fonction pour urinoirs à couvercle, mode nettoyage, pré-rinçage et chasse hygiénique réglables.

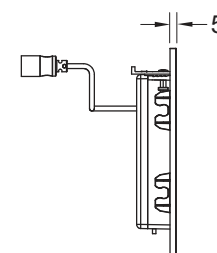
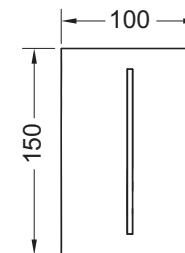
Composé de :

- Électrovanne avec filtre à impuretés
- Façade extra-plate vissable avec champ du capteur
- Matériel de fixation
- Clé de programmation
- Batterie 7,2 V CC

Adapté pour le montage à fleur de paroi en association avec le kit d'encastrement TECEfilo.

Dimensions (L x H x P) : 100 x 150 x 5 mm

Kit d'encastrement TECEfilo pour montage à fleur de paroi non compris dans le contenu de livraison.



| Couleur | Modèle d'exposition | Référence | U. liv. 1 |
|-----------------|---------------------|-----------|-----------|
| Blanc | Oui | 9242051 | 1 Pcs. |
| Chromé brillant | — | 9242055 | 1 Pcs. |

Pour des informations concernant les modèles d'exposition, veuillez nous contacter.

Plaques de déclenchement pour urinoirs – TECEfilo - Electronique

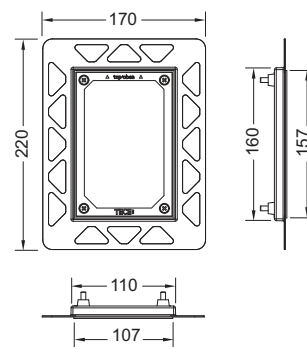
Kit d'encastrement TECEfilo pour montage à fleur de paroi

Kit de montage à fleur de paroi pour urinoir TECEfilo déclenchement électronique en verre et en plastique dans une cloison sèche. Cadre pour carrelage réglable en profondeur pour les revêtements muraux de 5 à 18 mm (de 18 à 33 mm avec vis d'ajustage - réf. 9820181). Outil de démontage pour panneau de protection.

Requis pour l'installation à coque.

Attention :

Convient pour le montage dans une cloison sèche uniquement. Afin d'obtenir un bord propre, nous recommandons l'utilisation d'une découpe à jet d'eau pour le carrelage.



| Couleur | Référence | U. liv. 1 |
|-----------------|-----------|-----------|
| Chromé brillant | 9242040 | 1 Pcs. |
| Blanc | 9242041 | 1 Pcs. |
| Noir | 9242042 | 1 Pcs. |

Plaque de déclenchement urinoir TECESquare métal, cartouche incluse

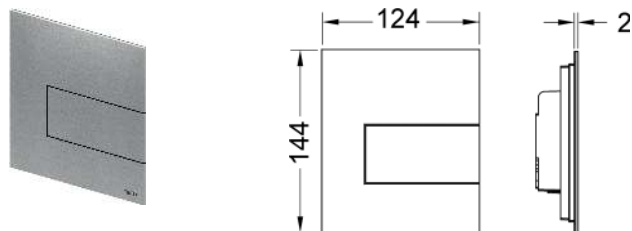
Kit de montage pour boîtier de chasse TECE U1 ;
boîtiers de chasse classe 1,5 et 4 (DIN EN 12541) ;
Volume de chasse réglable 1, 2 ou 4 litres ;
utilisable à partir d'une pression de 0,5 bar.

Composé de :

- Cartouche de la robinetterie de chasse avec aiguille de nettoyage automatique
- Plaque de déclenchement en métal extra-plate, surépaisseur de 2 mm
- Tige de déclenchement et matériel de fixation

Dimensions (L x H x P) : 124 x 144 x 2 mm

Montage possible uniquement en association avec le kit d'encastrement pour urinoir destiné à un montage à fleur de paroi (réf. 9242647), veuillez commander séparément !



| Couleur | Modèle d'exposition | Référence | U. liv. 1 | U. liv. 2 |
|---|---------------------|-----------|-----------|-----------|
| Inox brossé (avec anti trace de doigts) | Oui | 9242810 | 1 Pcs. | 10 Pcs. |
| Chromé brillant | Oui | 9242811 | 1 Pcs. | 10 Pcs. |
| Blanc brillant | Oui | 9242812 | 1 Pcs. | 10 Pcs. |

Pour des informations concernant les modèles d'exposition, veuillez nous contacter.

Plaque de déclenchement urinoir TECESquare Glas, cartouche incluse

Kit de montage pour boîtier de chasse TECE ;
boîtiers de chasse classe 1,5 et 4 (DIN EN 12541) ;
Volume de chasse réglable 1, 2 ou 4 litres ;
utilisable à partir d'une pression de 0,5 bar.

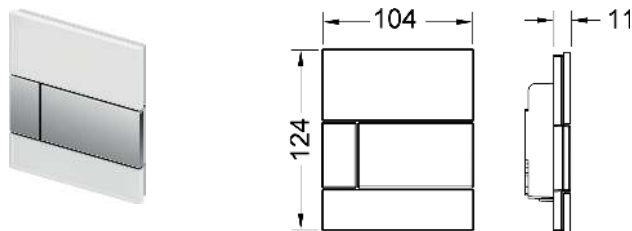
Composé de :

- Cartouche de la robinetterie de chasse avec aiguille de nettoyage automatique
- Plaque plate en verre
- Tige de déclenchement et matériel de fixation

Adapté pour le montage à fleur de paroi en association avec le kit d'encastrement d'urinoir.

Dimensions (L x H x P) : 104 x 124 x 11 mm

Kit d'encastrement urinoir pour montage à fleur de paroi (réf. 9242647) non compris dans le contenu de livraison.



| Couleur | Modèle d'exposition | Référence | U. liv. 1 | U. liv. 2 |
|--|---------------------|-----------|-----------|-----------|
| Verre blanc, touches blanches | Oui | 9242800 | 1 Pcs. | 15 Pcs. |
| Verre blanc, touches inox brossé (avec anti trace de doigts) | — | 9242801 | 1 Pcs. | 15 Pcs. |
| Verre blanc, touches chromées brillantes | Oui | 9242802 | 1 Pcs. | 15 Pcs. |
| Verre vert menthe, touches blanches | — | 9242803 | 1 Pcs. | 15 Pcs. |
| Verre vert menthe, touches inox brossé (avec anti trace de doigts) | — | 9242804 | 1 Pcs. | 15 Pcs. |
| Verre vert menthe, touches chromées brillantes | — | 9242805 | 1 Pcs. | 15 Pcs. |
| Verre noir, touches inox brossé (avec anti trace de doigts) | Oui | 9242806 | 1 Pcs. | 15 Pcs. |
| Verre noir, touches chromées brillantes | — | 9242807 | 1 Pcs. | 15 Pcs. |
| Verre noir, touches or | — | 9242808 | 1 Pcs. | 15 Pcs. |
| Verre noir, touches noires | — | 9242809 | 1 Pcs. | 15 Pcs. |

Pour des informations concernant les modèles d'exposition, veuillez nous contacter.

Plaques de déclenchement pour urinoirs – TECESquare

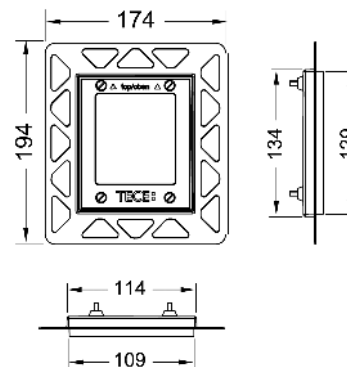
Kit d'encastrement urinoir pour montage à fleur de paroi

Kit d'encastrement pour montage à fleur de paroi des plaques de déclenchement urinoir TECEloop/TECESquare Glas ainsi que pour le montage de TECESquare métal. Cadre pour carrelage réglable en profondeur pour les revêtements muraux de 5-18 mm (avec vis d'ajustage réf. 9820181 de 18-33 mm). Outil de démontage pour plaque de déclenchement inclus.

Kit d'encastrement nécessaire durant le montage de la cloison !

Attention : Uniquement pour montage sur cloison sèche !

Afin d'obtenir un bord propre, veuillez utiliser une découpe à jet d'eau pour le carrelage.



Plaques TECE

| Couleur | Modèle d'exposition | Référence | U. liv. 1 | U. liv. 2 |
|-----------------|---------------------|-----------|-----------|-----------|
| Blanc | — | 9242646 | 1 Pcs. | 40 Pcs. |
| Noir | — | 9242647 | 1 Pcs. | 40 Pcs. |
| Chromé brillant | Oui | 9242649 | 1 Pcs. | 40 Pcs. |
| Plaqué or | — | 9242648 | 1 Pcs. | 40 Pcs. |

Pour des informations concernant les modèles d'exposition, veuillez nous contacter.

Plaque de déclenchement urinoir TECEloop Glas, cartouche incluse

Kit de montage pour boîtier de chasse TECE U1 ;
boîtiers de chasse classe 1,5 et 4 (DIN EN 12541) ;
volume de chasse réglable 1, 2 ou 4 litres ;
utilisable à partir d'une pression minimum de 0,5 bar.

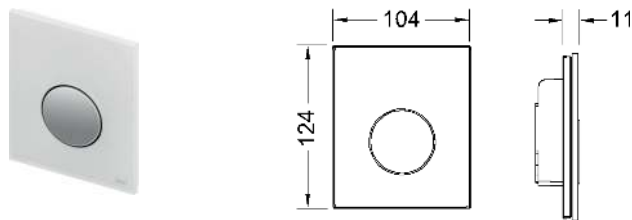
Composé de :

- Cartouche de la robinetterie de chasse avec aiguille de nettoyage automatique
- Plaque plate en verre
- Tige de déclenchement et matériel de fixation

Convient pour une installation encastrée en combinaison avec cadre d'installation urinoir.

Dimensions (L x H x P) : 104 x 124 x 11 mm

Kit d'encastrement urinoir pour un montage à fleur de paroi (réf. 9242649) non compris dans le contenu de livraison.



| Couleur | Modèle d'exposition | Référence | U. liv. 1 | U. liv. 2 |
|--|---------------------|-----------|-----------|-----------|
| Verre blanc, touche blanche | Oui | 9242650 | 1 Pcs. | 15 Pcs. |
| Verre blanc, touche chromée mate | Oui | 9242659 | 1 Pcs. | 15 Pcs. |
| Verre blanc, touche chromée brillante | Oui | 9242660 | 1 Pcs. | 15 Pcs. |
| Verre blanc, touche inox brossé (avec anti traces de doigts) | — | 9242661 | 1 Pcs. | 15 Pcs. |
| Verre vert menthe, touche blanche | Oui | 9242651 | 1 Pcs. | 15 Pcs. |
| Verre vert menthe, touche chromée mate | Oui | 9242652 | 1 Pcs. | 15 Pcs. |
| Verre vert menthe, touche chromée brillante | Oui | 9242653 | 1 Pcs. | 15 Pcs. |
| Verre vert menthe, touche inox brossé (avec anti traces de doigts) | — | 9242662 | 1 Pcs. | 15 Pcs. |
| Verre noir, touche blanche | Oui | 9242654 | 1 Pcs. | 15 Pcs. |
| Verre noir, touche chromée mate | Oui | 9242655 | 1 Pcs. | 15 Pcs. |
| Verre noir, touche chromée brillante | Oui | 9242656 | 1 Pcs. | 15 Pcs. |
| Verre noir, touche inox brossé (avec anti traces de doigts) | — | 9242663 | 1 Pcs. | 15 Pcs. |
| Verre noir, touche noire | Oui | 9242657 | 1 Pcs. | 15 Pcs. |
| Verre noir, touche or | Oui | 9242658 | 1 Pcs. | 15 Pcs. |

Pour des informations concernant les modèles d'exposition, veuillez nous contacter.

Plaques de déclenchement pour urinoirs – TECEloop

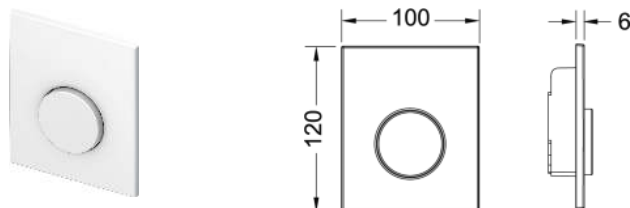
Plaque de déclenchement urinoir TECEloop, cartouche incluse

Kit de montage pour boîtier de chasse TECE U1 ;
boîtiers de chasse classe 1,5 et 4 (DIN EN 12541) ;
Volume de chasse réglable 1, 2 ou 4 litres ;
utilisable à partir d'une pression de 0,5 bar.

Composé de :

- Cartouche de la robinetterie de chasse avec aiguille de nettoyage automatique
- Plaque très fine en plastique
- Tige de déclenchement et matériel de fixation

Dimensions (L x H x P) : 100 x 120 x 6 mm



| Couleur | Modèle d'exposition | Référence | U. liv. 1 | U. liv. 2 |
|---------------------------------|---------------------|-----------|-----------|-----------|
| Blanc | Oui | 9242600 | 1 Pcs. | 15 Pcs. |
| Blanc antibactérien | — | 9242640 | 1 Pcs. | 15 Pcs. |
| Blanc, touche chromée brillante | Oui | 9242627 | 1 Pcs. | 15 Pcs. |
| Chromé mat | Oui | 9242625 | 1 Pcs. | 15 Pcs. |
| Chromé brillant | Oui | 9242626 | 1 Pcs. | 15 Pcs. |

Pour des informations concernant les modèles d'exposition, veuillez nous contacter.

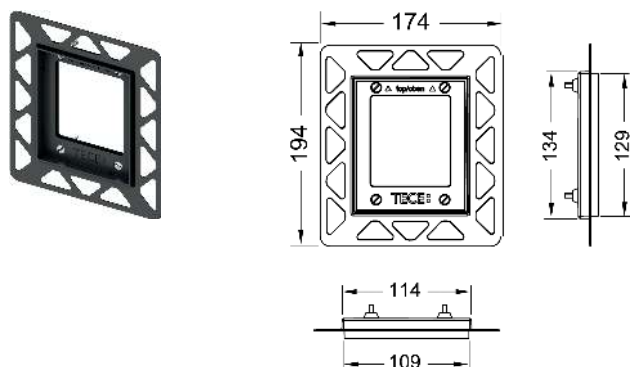
Kit d'encastrement urinoir pour montage à fleur de paroi

Kit d'encastrement pour montage à fleur de paroi des plaques de déclenchement urinoir TECEloop/TECEsquare Glas ainsi que pour le montage de TECEsquare métal. Cadre pour carrelage réglable en profondeur pour les revêtements muraux de 5-18 mm (avec vis d'ajustage réf. 9820181 de 18-33 mm). Outil de démontage pour plaque de déclenchement inclus.

Kit d'encastrement nécessaire durant le montage de la cloison !

Attention : Uniquement pour montage sur cloison sèche !

Afin d'obtenir un bord propre, veuillez utiliser une découpe à jet d'eau pour le carrelage.



| Couleur | Modèle d'exposition | Référence | U. liv. 1 | U. liv. 2 |
|-----------------|---------------------|-----------|-----------|-----------|
| Blanc | — | 9242646 | 1 Pcs. | 40 Pcs. |
| Noir | — | 9242647 | 1 Pcs. | 40 Pcs. |
| Chromé brillant | Oui | 9242649 | 1 Pcs. | 40 Pcs. |
| Plaqué or | — | 9242648 | 1 Pcs. | 40 Pcs. |

Pour des informations concernant les modèles d'exposition, veuillez nous contacter.

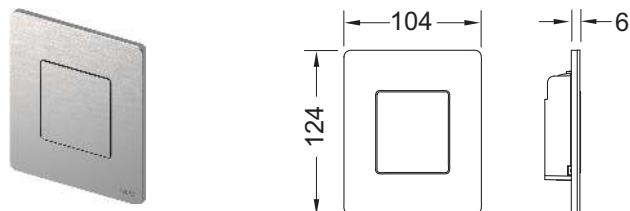
Plaque de déclenchement urinoir TECESolid, cartouche incluse

Kit de montage fin pour boîtier de chasse TECE U 1 ;
boîtiers de chasse classe 1, 5 et 4 (DIN 12541) ;
Volume de chasse réglable 1, 2 ou 4 litres ;
utilisable à partir d'une pression minimum de 0,5 bar ;
plaque de déclenchement avec vis dissimulées possibles.

Composé de :

- Cartouche de robinet de chasse
- Plaque de déclenchement spécialement conçue en métal, d'une épaisseur de 6 mm
- Tige de déclenchement et matériel de fixation

Dimensions (L x H x P) : 104 x 124 x 6 mm



| Couleur | Modèle d'exposition | Référence | U. liv. 1 | U. liv. 2 |
|---|---------------------|-----------|-----------|-----------|
| Blanc brillant | — | 9242432 | 1 Pcs. | 15 Pcs. |
| Blanc mat | — | 9242433 | 1 Pcs. | 15 Pcs. |
| Inox brossé | — | 9242430 | 1 Pcs. | 15 Pcs. |
| Inox brossé (avec anti trace de doigts) | Oui | 9242434 | 1 Pcs. | 15 Pcs. |
| Chromé brillant | — | 9242431 | 1 Pcs. | 15 Pcs. |

Pour des informations concernant les modèles d'exposition, veuillez nous contacter.

Vis dissimulées TECESolid

Vis dissimulées pour une protection contre le vol de la plaque de déclenchement TECESolid, comprend un outil de montage.

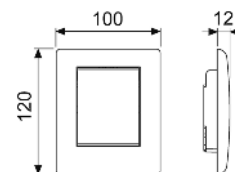


| Référence | U. liv. 1 |
|-----------|-----------|
| 9240442 | 1 Pcs. |

Plaques de déclenchement pour urinoirs – TECEplanus

Plaque de déclenchement urinoir TECEplanus, cartouche incluse

Kit de montage pour boîtier de chasse TECE U1 ;
boîtiers de chasse classe 1,5 et 4 (DIN EN 12541) ;
Volume de chasse réglable 1, 2 ou 4 litres ;
utilisable à partir d'une pression de 0,5 bar.



Composé de :

- Cartouche de la robinetterie de chasse avec aiguille de nettoyage automatique
- Plaque de déclenchement vissable en inox
- Tige de déclenchement et matériel de fixation

Dimensions (L x H x P) : 100 x 120 x 12 mm

| Couleur | Modèle d'exposition | Référence | U. liv. 1 | U. liv. 2 |
|------------------|---------------------|-----------|-----------|-----------|
| Blanc satiné mat | Oui | 9242312 | 1 Pcs. | 15 Pcs. |
| Blanc brillant | Oui | 9242314 | 1 Pcs. | 15 Pcs. |
| Inox brossé | Oui | 9242310 | 1 Pcs. | 15 Pcs. |
| Chromé brillant | Oui | 9242311 | 1 Pcs. | 15 Pcs. |

Pour des informations concernant les modèles d'exposition, veuillez nous contacter.

Plaques de déclenchement pour urinoirs – TECEplanus - Electronique

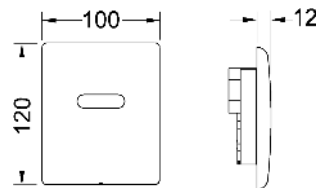
TECEplanus électronique urinoir batterie 6 V

Kit de montage pour déclenchement infrarouge sans contact, adapté pour boîtier de chasse d'urinoir TECE U 1 ; utilisable à partir d'une pression minimum de 0,5 bar ; temps de chasse, fonction enchaînement économe en eau, nettoyage, pré-rinçage et chasse hygiénique réglable.

Composé de :

- Électrovanne avec filtre à impuretés
- Batterie 6 V CC
- Façade métallique vissable avec champ du capteur
- Matériel de fixation
- Clé de programmation

Dimensions (L x H x P) : 100 x 120 x 12 mm



| Couleur | Modèle d'exposition | Référence | U. liv. 1 | U. liv. 2 |
|------------------|---------------------|-----------|-----------|-----------|
| Blanc satiné mat | Oui | 9242354 | 1 Pcs. | 10 Pcs. |
| Inox brossé | Oui | 9242350 | 1 Pcs. | 10 Pcs. |
| Chromé brillant | Oui | 9242351 | 1 Pcs. | 10 Pcs. |
| Blanc brillant | — | 9242356 | 1 Pcs. | 10 Pcs. |

Pour des informations concernant les modèles d'exposition, veuillez nous contacter.

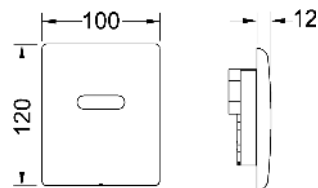
TECEplanus électronique urinoir, réseau 12 V

Kit de montage pour déclenchement à infrarouge sans contact ; adapté pour boîtier de chasse d'urinoir TECE ; utilisable à partir d'une pression de 0,5 bar ; temps de chasse, fonction d'arrêt pour le nettoyage, pré-rinçage et chasse hygiénique réglables.

Composé de :

- Électrovanne avec filtre à impuretés
- Façade métallique vissable avec champ du capteur
- Matériel de fixation
- Clé de programmation
- Alimentation électrique via un transformateur externe 230/12 V (non compris dans le contenu de livraison)

Dimensions (L x H x P) : 100 x 120 x 12 mm



Veuillez commander séparément :

- Transformateur TECEplanus 230/12 V – réf. 9810003
- Câble de raccordement TECEplanus 12 V – réf. 9810004

| Couleur | Modèle d'exposition | Référence | U. liv. 1 | U. liv. 2 |
|------------------|---------------------|-----------|-----------|-----------|
| Blanc satiné mat | Oui | 9242355 | 1 Pcs. | 10 Pcs. |
| Inox brossé | Oui | 9242352 | 1 Pcs. | 10 Pcs. |
| Chromé brillant | Oui | 9242353 | 1 Pcs. | 10 Pcs. |
| Blanc brillant | — | 9242357 | 1 Pcs. | 10 Pcs. |

Pour des informations concernant les modèles d'exposition, veuillez nous contacter.

Plaques de déclenchement pour urinoirs – TECEplanus - Electronique

Transformateur pour TECEplanus électronique secteur 230/12 V, WC/urinoir

Pour montage dans des boîtiers d'encastrement standard ø 60 mm, permettant d'alimenter jusqu'à 5 urinoirs à déclenchement électronique ou 1 WC électronique.

Raccordement électrique :

Entrée : 230 V

Sortie : 12 V CC



| Référence | U. liv. 1 |
|-----------|-----------|
| 9810003 | 1 Pcs. |

Câble de raccordement pour alimentation TECEplanus électronique 12 V, WC/urinoir

Câble d'alimentation à deux fils, longueur 10 m.



| Référence | U. liv. 1 |
|-----------|-----------|
| 9810004 | 1 Pcs. |

Plaque de déclenchement TECEnow, cartouche incluse

Kit de montage pour boîtier de chasse TECE U1 ;
boîtier de chasse classe 1, 5 et 4 (DIN EN 12541) ;
Volume de chasse réglable 1, 2 ou 4 litres ;
utilisable à partir d'une pression de 0,5 bar.

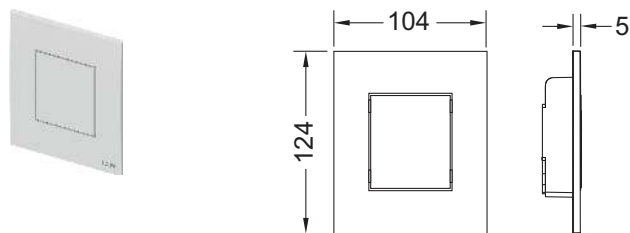
Composé de :

- Cartouche de la robinetterie de chasse avec aiguille de nettoyage automatique
- Plaque de déclenchement très fine, épaisseur de 5 mm
- Tige de déclenchement et matériel de fixation

Convient pour une installation encastrée en combinaison avec le kit d'encastrement urinoir.

Dimensions (L x H x P) : 104 x 124 x 5 mm

Kit d'encastrement urinoir pour un montage à fleur de paroi (réf. 9242649) non compris dans le contenu de livraison.



| Couleur | Modèle d'exposition | Référence | U. liv. 1 | U. liv. 2 |
|---------------------|---------------------|-----------|-----------|-----------|
| Blanc | Oui | 9242400 | 1 Pcs. | 15 Pcs. |
| Blanc antibactérien | — | 9242405 | 1 Pcs. | 15 Pcs. |
| Chromé brillant | Oui | 9242401 | 1 Pcs. | 15 Pcs. |
| Chromé mat | Oui | 9242402 | 1 Pcs. | 15 Pcs. |
| Noir | — | 9242403 | 1 Pcs. | 15 Pcs. |

Pour des informations concernant les modèles d'exposition, veuillez nous contacter.

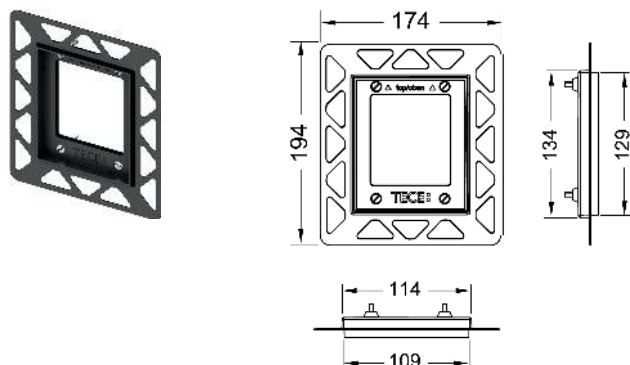
Kit d'encastrement urinoir pour montage à fleur de paroi

Kit d'encastrement pour montage à fleur de paroi des plaques de déclenchement urinoir TECEloop/TECEsquare Glas ainsi que pour le montage de TECEsquare métal. Cadre pour carrelage réglable en profondeur pour les revêtements muraux de 5-18 mm (avec vis d'ajustage réf. 9820181 de 18-33 mm). Outil de démontage pour plaque de déclenchement inclus.

Kit d'encastrement nécessaire durant le montage de la cloison !

Attention : Uniquement pour montage sur cloison sèche !

Afin d'obtenir un bord propre, veuillez utiliser une découpe à jet d'eau pour le carrelage.



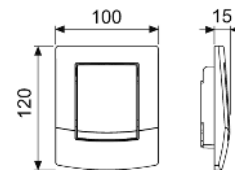
| Couleur | Modèle d'exposition | Référence | U. liv. 1 | U. liv. 2 |
|-----------------|---------------------|-----------|-----------|-----------|
| Blanc | — | 9242646 | 1 Pcs. | 40 Pcs. |
| Noir | — | 9242647 | 1 Pcs. | 40 Pcs. |
| Chromé brillant | Oui | 9242649 | 1 Pcs. | 40 Pcs. |
| Plaqué or | — | 9242648 | 1 Pcs. | 40 Pcs. |

Pour des informations concernant les modèles d'exposition, veuillez nous contacter.

Plaques de déclenchement pour urinoirs – TECEambia

Plaque de déclenchement urinoir TECEambia, cartouche incluse

Kit de montage pour boîtier de chasse TECE U1 ;
boîtiers de chasse classe 1,5 et 4 (DIN EN 12541) ;
Volume de chasse réglable 1, 2 ou 4 litres ;
utilisable à partir d'une pression de 0,5 bar.



Composé de :

- Cartouche de la robinetterie de chasse avec aiguille de nettoyage automatique
- Plaque de déclenchement vissable en plastique
- Tige de déclenchement et matériel de fixation

Dimensions (L x H x P) : 100 x 120 x 15 mm

| Couleur | Modèle d'exposition | Référence | U. liv. 1 | U. liv. 2 |
|---------------------|---------------------|-----------|-----------|-----------|
| Blanc | Oui | 9242 100 | 1 Pcs. | 15 Pcs. |
| Blanc antibactérien | Oui | 9242 140 | 1 Pcs. | 15 Pcs. |
| Chromé brillant | — | 9242 126 | 1 Pcs. | 15 Pcs. |

Pour des informations concernant les modèles d'exposition, veuillez nous contacter.

Kit d'extension pour plaques de déclenchement urinoir TECE

Pour l'extension du matériel de fixation et des tiges de déclenchement de 13 cm max. Pour boîtier de chasse U 1.



| Référence | U. liv. 1 |
|-----------|-----------|
| 9820095 | 1 Pcs. |





Systemes sanitaires

MODULES SANITAIRES

LISTE DE L'ASSORTIMENT 2020

| | Page |
|---------------|------|
| TECEconstruct | 83 |
| TECEprofil | 91 |
| TECEbox | 121 |



Systemes sanitaires

TECEconstruct MODULES SANITAIRES

LISTE DE L'ASSORTIMENT 2020

| | Page |
|--|------|
| Modules de toilettes avec réservoir Uni | 86 |
| Modules de toilettes avec réservoir Octa | 89 |
| Kits coupe-feu | 90 |

TECEconstruct – Modules de toilettes avec réservoir Uni

Module WC TECEconstruct « Premium » avec réservoir Uni, hauteur 1120 mm

Module WC TECEconstruct « Premium » avec réservoir Uni, hauteur 1120 mm

Module 4 pieds indépendants double châssis.
Pour plaques de déclenchement TECE.

Unité entièrement pré-montée, composée de :

Réservoir Uni pour déclenchement frontal :

- Réservoir de sécurité monobloc en plastique antichoc
- Réservoir fermé entièrement pré-monté
- Raccord de réservoir avec filetage femelle 1/2"
- Réservoir d'une contenance de 10 litres ; volume de chasse pré-réglé à 6 litres ; volume de chasse réglable à tout moment sur 4,5/7,5/9 litres, petite chasse de 3 litres avec la technique du double rinçage. Volume résiduel pouvant être immédiatement utilisé pour une chasse supplémentaire.
- Isolation contre la condensation
- Utilisable comme réservoir à simple ou à double rinçage selon la plaque de déclenchement.
- Composants, réservoir et châssis certifiés NF
- Robinet flotteur ultra silencieux de catégorie acoustique 1
- Entraxe de fixation cuvette 180 mm et 230 mm

Module composé de :

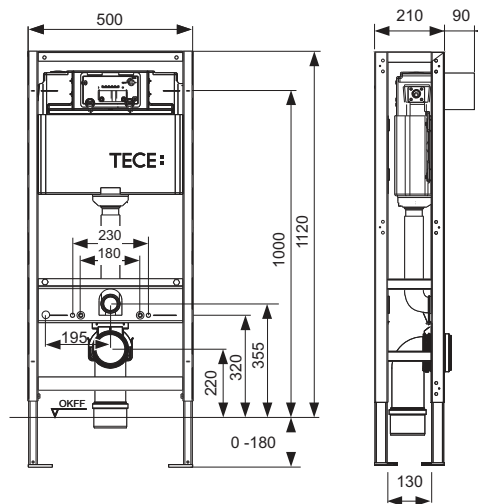

- Châssis mécano-soudé avec surface traitée par pulvérisation
- Deux boulons de fixation et écrous M 12
- Pipe d'évacuation DN 90 en PP
- Manchon adaptateur PVC DN 90/100 utilisable pour sortie horizontale
- Manchette de raccordement WC DN 90 et bouchons de protection inclus
- Gabarit de détournage
- Nécessaire de fixation
- Tiges filetées pour fixation de la cuvette

Veillez commander séparément :

- Plaque de déclenchement de WC (voir déclenchements)
- Trappe d'insertion pour pastilles nettoyantes

Remarque :

En cas d'utilisation de cuvettes de WC avec surface d'appui réduite (= distance entre le centre des boulons de fixation et le bord inférieur de la surface d'appui inférieur à 18 cm) - p. ex. V & B Memento, Senticque, Subway 2.0 - le montage du kit de renforts en acier (réf. 904 1029) est nécessaire dans l'espace de montage inférieur.



| Référence | U. liv. 1 | U. liv. 2 |
|-----------|-----------|-----------|
| 9300053 | 1 Pcs. | 16 Pcs. |

Module WC TECEconstruct « Base » avec réservoir Uni, avec plaque de déclenchement à double débit TECEbase blanche, hauteur 1120 mm

Module 2 pieds avec platines renforcées et attaches murales.
Pour les plaques de déclenchement TECE.

Unité composée de :

Réservoir Uni pour déclenchement frontal :

- Réservoir de sécurité monobloc en plastique antichoc
- Raccord de réservoir avec filetage femelle 1/2"
- Robinet d'arrêt et raccord de réservoir pré-montés
- Réservoir d'une contenance de 10 litres ; volume de chasse pré-réglé à 6 litres ; Volume de chasse réglable à tout moment sur 4,5/7,5/9 litres, petite chasse de 3 litres avec la technique du double rinçage. Volume résiduel pouvant être immédiatement utilisé pour une chasse supplémentaire.
- Isolation contre la condensation
- Utilisable comme réservoir à simple ou à double rinçage selon la plaque de déclenchement.
- Composants, réservoir et châssis certifiés NF
- Robinet flotteur ultra silencieux de catégorie acoustique 1
- Entraxe de fixation cuvette 180 mm et 230 mm

Module composé de :

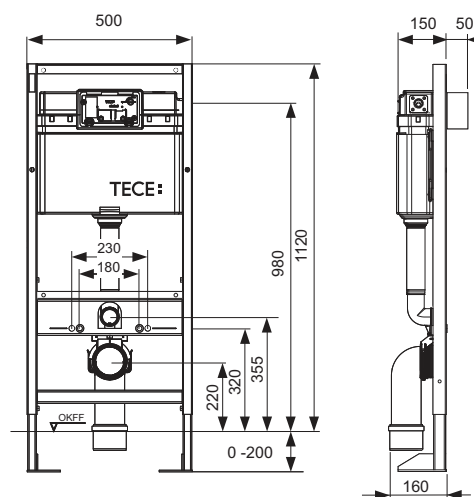
- Châssis mécano-soudé avec surface traitée par pulvérisation
- Deux boulons de fixation et écrous M 12
- Pipe d'évacuation DN 90, en PP
- Manchon adaptateur PVC DN 90/100 utilisable pour sortie horizontale
- Kit de fixations murales
- Manchette de raccordement WC DN 90 et bouchons de protection inclus
- Plaque de déclenchement à double débit TECEbase blanche incluse
- Gabarit de détournage
- Nécessaire de fixation
- Tiges filetées pour fixation de la cuvette

Veillez commander séparément :

- Trappe d'insertion pour pastilles nettoyantes

Remarque :

En cas d'utilisation de cuvettes WC avec surface d'appui réduite (= distance entre le centre des boulons de fixation et le bord inférieur de la surface d'appui inférieur à 18 cm) - p. ex. V & B Memento, Sentique, Subway 2.0 - le montage du kit de renforts en acier (réf. 904 1029) est nécessaire dans l'espace de montage inférieur.



Référence

9400009

U. liv. 1 U. liv. 2

1 Pcs. 10 Pcs.

TECEconstruct – Modules de toilettes avec réservoir Uni

Module WC TECEconstruct « Standard » avec réservoir Uni, hauteur 1120 mm

Module 2 pieds avec platines renforcées et attaches murales.
Pour les plaques de déclenchement TECE.

Unité composée de :

Réservoir Uni pour déclenchement frontal :

- Réservoir de sécurité monobloc en plastique antichoc
- Raccord de réservoir avec filetage femelle 1/2"
- Robinet d'arrêt et raccord de réservoir pré-montés
- Réservoir d'une contenance de 10 litres ; volume de chasse pré-réglé à 6 litres ; Volume de chasse réglable à tout moment sur 4,5/7,5/9 litres, petite chasse de 3 litres avec la technique du double rinçage. Volume résiduel pouvant être immédiatement utilisé pour une chasse supplémentaire.
- Isolation contre la condensation
- Utilisable comme réservoir à simple ou à double rinçage selon la plaque de déclenchement.
- Composants, réservoir et châssis certifiés NF
- Robinet flotteur ultra silencieux de catégorie acoustique 1
- Entraxe de fixation cuvette 180 mm et 230 mm

Module composé de :

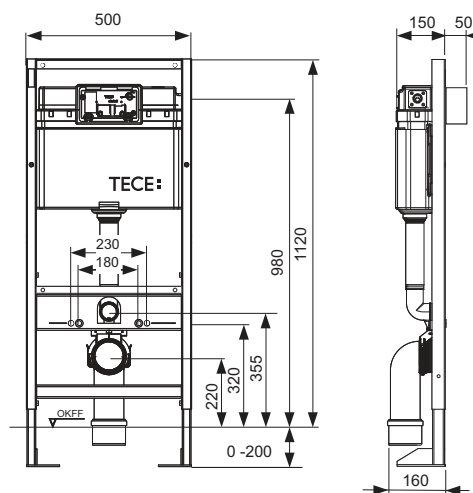
- Châssis mécano-soudé avec surface traitée par pulvérisation
- Deux boulons de fixation et écrous M 12
- Pipe d'évacuation DN 90, en PP
- Manchon adaptateur PVC DN 90/100 utilisable pour sortie horizontale
- Manchette de raccordement WC DN 90 et bouchons de protection inclus
- Kit de fixations murales
- Gabarit de détourage
- Nécessaire de fixation
- Tiges filetées pour fixation de la cuvette

Veillez commander séparément :

- Plaque de déclenchement de WC
- Trappe d'insertion pour pastilles nettoyantes

Remarque :

En cas d'utilisation de cuvettes WC avec surface d'appui réduite (= distance entre le centre des boulons de fixation et le bord inférieur de la surface d'appui inférieur à 18 cm) - p. ex. V & B Memento, Sentique, Subway 2.0 - le montage du kit de renforts en acier (réf. 904 1029) est nécessaire dans l'espace de montage inférieur.



Référence

9400010

U. liv. 1 U. liv. 2

1 Pcs. 10 Pcs.

Module WC TECEconstruct avec réservoir Octa, 8 cm, hauteur 1200 mm

Module de WC avec réservoir de 8 cm pour montage sur cloison à ossature métal ou bois, ou en applique. Pour plaques de déclenchement TECE.

Unité entièrement pré-montée, composée de :

Réservoir Octa, 8 cm, pour déclenchement frontal :

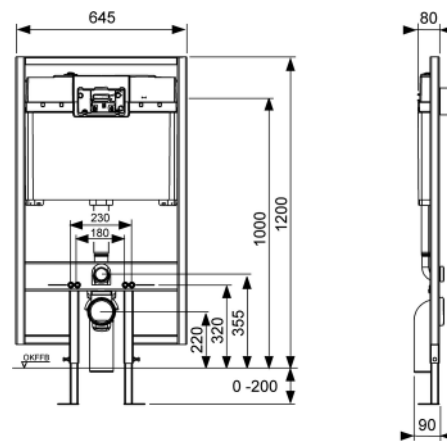

- Réservoir de sécurité en plastique antichoc
- Réservoir fermé entièrement pré-monté
- Raccord de réservoir avec filetage femelle de 1/2"
- Réservoir d'une contenance de 9,5 litres ; volume de chasse pré-réglé à 6 litres ; volume de chasse réglable à tout moment sur 4,5/6/9 litres, petite chasse de 3 litres avec la technique du double rinçage. Volumes résiduels utilisables immédiatement pour une chasse de nettoyage
- Conforme à DIN EN 14055
- Isolation contre la condensation
- Utilisable comme réservoir à simple ou à double rinçage selon la plaque de déclenchement
- Robinet flotteur ultra silencieux de catégorie acoustique 1

Module composé de :

- Châssis mécano-soudé avec surface traitée par pulvérisation
- Entraxe de fixation de cuvette 180 ou 230 mm
- Pipe d'évacuation DN 90 en PP
- Kit de raccordement de WC DN 90
- Fixation pour bâti-support (voir 9380007)

Veillez commander séparément :

- Plaque de déclenchement manuelle WC
- Kit upgrade TECEone de 8 cm
- Manchon adaptateur en PVC DN90/100 (réf. 9820137)



Référence

9300040

U. liv. 1 U. liv. 2

1 Pcs. 14 Pcs.

TECEconstruct – Kits coupe-feu

Kit coupe-feu supérieur pour bâti-support WC

Kit optionnel coupe-feu supérieur pour bati-support et plaque de déclenchement mécanique TECE.

Permet une installation conforme à la réglementation incendie dans les E.R.P. Evite l'installation des solutions de déclenchements pneumatiques ou cablées, imposant des accès arrières.

Classement au feu:

- Pour les gaines techniques : EI 60 o--► i (coupe-feu de traversée), EI 60 i--► o (coupe-feu de paroi)
- Pour les cloisons séparatives : EI 60, pour les contre-cloisons : EI 30
- Valide pour les gaines techniques, les contre-cloisons et les cloisons séparatives, typiquement 2 x BA13 ou 1 x BA18.

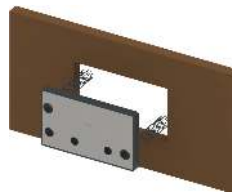
Installation rapide et sans outillage du kit coupe-feu, sans perçage autre que celui habituel pour le bâti-support TECE.

Permet l'installation de touches de déclenchement de chasse d'eau conformes à la circulaire interministérielle DGUHC 2007-53 sur l'accessibilité.

Facilité de l'utilisation et fiabilité dans le temps, inhérent au déclenchement mécanique de chasse d'eau.

Appréciation de Laboratoire réf. EFR-15-001530

- Non utilisable avec option "Insert chute" et bati-support faible épaisseur 8 cm
- Vérifier l'épaisseur minimum de la paroi finie selon la plaque de déclenchement choisie.



Référence

U. liv. 1

9880050

1 Pcs.

Kit coupe-feu inférieur pour bâti-support WC

Kit optionnel coupe-feu inférieur pour bati-support TECE,

Permet une installation conforme à la réglementation incendie dans les E.R.P.

Classement au feu :

- Pour les gaines techniques : EI 60 o--► i (coupe-feu de traversée), EI 60 i--► o (coupe-feu de paroi)
- Pour les cloisons séparatives : EI 60, pour les contre-cloisons : EI 30

Valide pour les gaines techniques, les contre-cloisons et les cloisons séparatives, typiquement 2 x BA13 ou 1 x BA18.

Installation rapide et sans outillage du kit coupe-feu, sans perçage autre que celui habituel pour le bâti-support TECE.

Utilisable quel que soit le modèle de cuvette de WC installé.

Appréciation de Laboratoire réf. EFR-15-001530

- Non utilisable avec bati-support faible épaisseur 8 cm



Référence

U. liv. 1

9880051

1 Pcs.



Systemes sanitaires

TECEprofil MODULES POUR CLOISON SÈCHE

LISTE DE L'ASSORTIMENT 2020

| | Page |
|----------------------------------|------|
| Modules WC | 94 |
| Module WC avec chasse hygiénique | 103 |
| Modules de lavabo | 104 |
| Modules urinoir | 105 |
| Modules de bidet | 108 |
| Accessoires | 109 |
| Boîte de pièces de rechange | 119 |

Vous trouverez un récapitulatif des déclarations de performances valides (DOP) sur Internet sous www.tece.fr.

Indications :

- U. liv. 1 = conditionnement minimal
- U. liv. 2 = surconditionnement

TECEprofil – Modules WC

Module WC TECEprofil avec réservoir Uni, hauteur 1120 mm

Module WC pour installation dans un châssis TECEprofil ou pour montage sur cloison à ossature métal ou bois, ou encore pour montage en angle ; également adapté pour le montage en applique.
Pour plaques de déclenchement TECE.

Unité entièrement pré-montée, composée de :

Réservoir Uni pour déclenchement frontal :

- Réservoir de sécurité monobloc en plastique antichoc
- Réservoir fermé entièrement pré-monté
- Robinet d'arrêt et raccord de réservoir pré-monté
- Raccord de réservoir avec filetage femelle 1/2"
- Réservoir d'une contenance de 10 litres ; volume de chasse pré-réglé à 6 litres ; volume de chasse réglable à tout moment sur 4,5/7,5/9 litres, petite chasse de 3 litres avec la technique du double rinçage. Volume résiduel pouvant être immédiatement utilisé pour une chasse supplémentaire.
- Isolation contre la condensation
- Utilisable comme réservoir à simple ou à double rinçage selon la plaque de déclenchement
- Conforme à EN 14055
- Robinet flotteur ultra silencieux de catégorie acoustique 1

Module composé de :

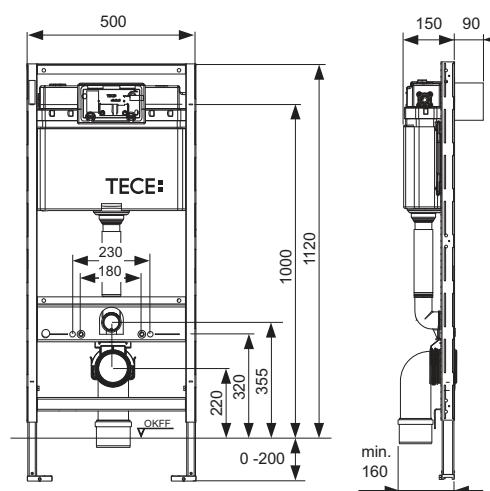
- Châssis mécano-soudé avec surface traitée par pulvérisation
- Deux boulons de fixation et écrous M 12
- Pipe d'évacuation DN 90 en PP avec manchon adaptateur DN 90/100, en PVC
- Manchon adaptateur également utilisable pour sortie horizontale
- Manchette de raccordement WC DN 90 et bouchons de protection inclus
- Deux fixations murales de modules réglables en profondeur

Veillez commander séparément :

- Plaque de déclenchement WC

Remarque :

Si des cuvettes WC avec une surface d'appui réduite sont utilisées (= la distance entre le centre du boulon de fixation et le bord inférieur de la surface d'appui est inférieure à 18 cm) - par ex. V & B Memento, Subway 2.0 - le kit de renforts en acier 9041029 doit être installé dans l'espace de montage inférieur.



| Référence | U. liv. 1 | U. liv. 2 | U. liv. 3 |
|-----------|-----------|-----------|-----------|
| 9300017 | 1 Pcs. | 10 Pcs. | 60 Pcs. |

Module WC TECEprofil avec réservoir Uni, hauteur 980 mm

Module WC pour la fixation dans un châssis TECEprofil ou en applique.
Pour plaques de déclenchement TECE.

Unité entièrement pré-montée, composée de :

Réservoir Uni pour déclenchement frontal ou par le dessus :

- Réservoir de sécurité en plastique antichoc
- Réservoir fermé entièrement pré-monté
- Raccord de réservoir avec filetage femelle de 1/2"
- Réservoir d'une contenance de 10 litres ; volume de chasse pré-réglé à 6 litres ; volume de chasse réglable à tout moment sur 4,5/7,5/9 litres, petite chasse de 3 litres avec la technique du double rinçage. Volume résiduel pouvant être immédiatement utilisé pour une chasse supplémentaire.
- Isolation contre la condensation
- Utilisable comme réservoir à simple ou à double rinçage selon la plaque de déclenchement.
- Conforme à DIN EN 14055
- Robinet flotteur ultra silencieux de catégorie acoustique 1

Module composé de :

- Châssis mécano-soudé avec surface traitée par pulvérisation
- Deux boulons de fixation et écrous M 12
- Deux fixations de modules réglables en profondeur
- Pipe d'évacuation DN 90 en PP
- Manchette de raccordement WC DN 90 et bouchons de protection inclus

Veuillez commander séparément :

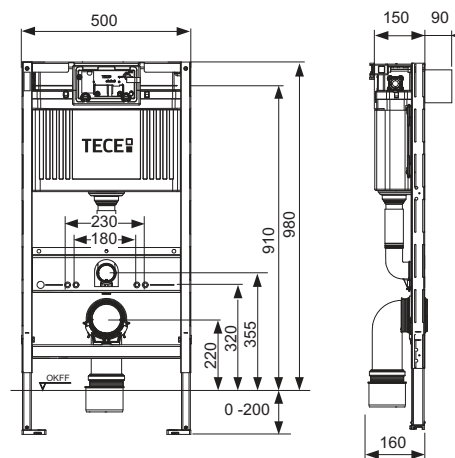
- Plaque de déclenchement WC
- Trappe d'insertion pour pastilles nettoyantes (uniquement pour déclenchement frontal)
- Kit upgrade pour TECEone
- Manchon adaptateur DN 90/100 en PVC (réf. 9820137)

Remarque :

Si des cuvettes WC avec une surface d'appui réduite sont utilisées (= la distance entre le centre du boulon de fixation et le bord inférieur de la surface d'appui est inférieure à 18 cm) - par ex. V & B Memento, Subway 2.0 - le kit de renforts en acier 9041029 doit être installé dans l'espace de montage inférieur.

Attention :

Si la plaque de déclenchement est montée frontalement avec des réservoirs à faible hauteur et qu'une cuvette compacte est utilisée, cela peut entraîner une chute involontaire de l'abattant WC. En cas d'utilisation d'une cuvette compacte n'installer la plaque de déclenchement que sur le dessus.



| Référence | U. liv. 1 | U. liv. 2 | U. liv. 3 |
|-----------|-----------|-----------|-----------|
| 9300022 | 1 Pcs. | 10 Pcs. | 60 Pcs. |

TECEprofil – Modules WC

Module WC TECEprofil avec réservoir Uni, hauteur 820 mm

Module de WC pour installation dans un châssis TECEprofil, en applique ou en angle.

Pour plaques de déclenchement TECE.

Unité entièrement pré-montée, composée de :

Réservoir Uni pour déclenchement frontal ou par le dessus :

- Réservoir de sécurité monobloc en plastique antichoc
- Réservoir fermé entièrement pré-monté
- Robinet d'arrêt et raccord de réservoir prémontés
- Raccord de réservoir avec filetage femelle 1/2"
- Réservoir hydraulique optimisé pour faibles hauteurs
- Réservoir d'une contenance de 10 litres ; volume de chasse pré-réglé à 6 litres ; volume de chasse réglable à tout moment sur 4,5/7,5/9 litres, petite chasse de 3 litres avec la technique du double rinçage. Volume résiduel pouvant être immédiatement utilisé pour une chasse supplémentaire.
- Isolation contre la condensation
- Utilisable comme réservoir à simple ou à double rinçage selon la plaque de déclenchement
- Déclenchement sur le dessus ou frontal selon le montage.
- Conforme à EN 14055
- Robinet flotteur ultra silencieux de catégorie acoustique 1

Module composé de :

- Châssis mécano-soudé avec surface traitée par pulvérisation
- Deux boulons de fixation et écrous M 12
- Pipe d'évacuation DN 90 en PP avec manchon adaptateur DN 90/100, en PVC
- Manchon adaptateur également utilisable pour sortie horizontale
- Manchette de raccordement WC DN 90 et bouchons de protection inclus
- Deux fixations de modules réglables en profondeur

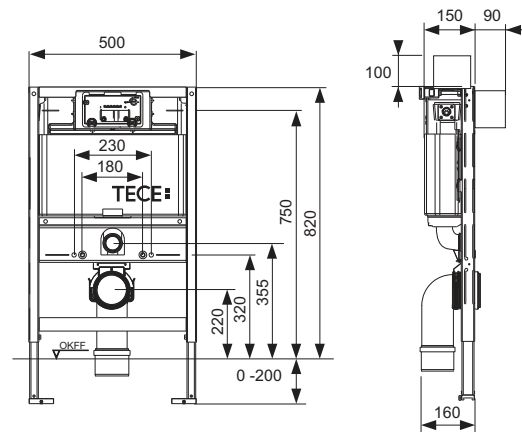
Veillez commander séparément :

- Plaque de déclenchement WC
- Trappe d'insertion pour pastilles nettoyantes

Remarque :

Si des céramiques de toilette avec une surface de support réduite sont utilisées (= distance depuis le milieu du boulon de fixation jusqu'au bord inférieur de la surface support non inférieure à 18 cm) - par ex. V & B Memento, Subway 2.0 - le montage du kit de renforts en acier 9041029 est nécessaire dans l'espace de montage inférieur.

Si la plaque de déclenchement est montée frontalement avec des réservoirs à faible hauteur et qu'une cuvette compacte est utilisée, cela peut entraîner une chute involontaire de l'abattant du WC. En cas d'utilisation d'une cuvette compacte n'installer la plaque de déclenchement que sur le dessus.



| Référence | U. liv. 1 | U. liv. 2 | U. liv. 3 |
|-----------|-----------|-----------|-----------|
| 9300018 | 1 Pcs. | 10 Pcs. | 60 Pcs. |

Module WC TECEprofil avec réservoir Uni, pour le raccordement universel d'un WC-douche, hauteur 1120 mm

Module WC pour installation dans un châssis TECEprofil ou pour montage sur cloison à ossature métal ou bois ou encore pour montage en angle ; également adapté pour le montage en applique.

Permet le raccordement universel d'un WC-douche avec raccordements cachés en eau et électricité, p. ex. Geberit AquaClean 8000/Sela/Mera, Duravit SensoWash C, V & B ViClean, TOTO RX/SX/SG 2.0/EK 2.0/GL 2.0, Vitra V-care.

Le raccordement à des systèmes d'autres fabricants est possible. Les positions de raccordement doivent cependant être préalablement contrôlées. Pour plaques de déclenchement TECE.

Unité entièrement pré-montée, composée de :

Réservoir Uni pour déclenchement frontal :

- Réservoir de sécurité monobloc en plastique antichoc
- Réservoir fermé entièrement pré-monté
- Raccord de réservoir avec filetage femelle 1/2"
- Réservoir d'une contenance de 10 litres ; volume de chasse pré-réglé à 6 litres ; volume de chasse réglable à tout moment sur 4,5/7,5/9 litres, petite chasse de 3 litres avec la technique du double rinçage. Volume résiduel pouvant être immédiatement utilisé pour une chasse supplémentaire.
- Isolation contre la condensation
- Utilisable comme réservoir à simple ou à double rinçage selon la plaque de déclenchement.
- Conforme à DIN EN 14055
- Robinet flotteur ultra silencieux de catégorie acoustique 1

Module composé de :

- Châssis mécano-soudé avec surface traitée par pulvérisation
- Deux boulons de fixation et écrous M 12
- Pipe d'évacuation DN 90 en PP
- Manchette de raccordement WC DN 90
- Boîtier vide avec grand entonnoir d'insertion pour positionnement universel du raccordement en eau
- Boîtier d'installation pour positionnement universel du raccordement électrique
- Couvercle de montage sur maçonnerie avec bouchons de protection

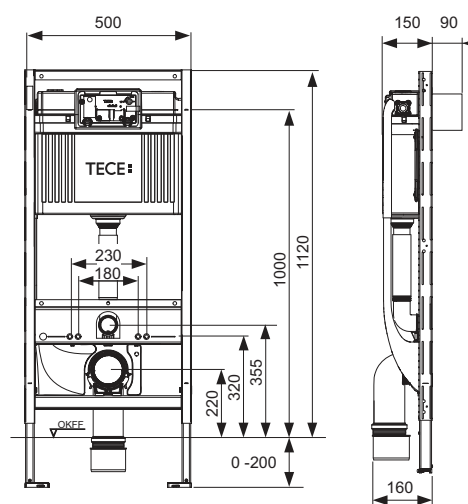
Réglage possible d'une fixation relevée pour cuvettes pour une hauteur d'assise de 48 cm, conformément à la DIN 18040 (DIN 18040 : construction pour les personnes à mobilité réduite - Partie 1 : bâtiments publics et lieux de travail accessibles)

Veillez commander séparément :

- Plaque de déclenchement WC
- Système de fixation pour un montage en applique murale, en angle ou sur des cloisons à ossature bois
- Trappe d'insertion pour pastilles nettoyantes
- Kit d'installation pour module de WC-douche universel 1120 mm
- Manchon adaptateur DN 90/100 en PVC (réf. 9820137)

Remarque :

En cas d'utilisation de cuvettes de WC avec surface d'appui réduite (p. ex. V & B Memento, Subway 2.0) le montage du kit de renforts en acier réf. 9041029 est nécessaire dans l'espace de montage inférieur.



| Référence | U. liv. 1 | U. liv. 2 | U. liv. 3 |
|-----------|-----------|-----------|-----------|
| 9300079 | 1 Pcs. | 10 Pcs. | 60 Pcs. |

TECEprofil – Modules WC

Module WC TECEprofil avec réservoir Uni, pour WC-douche TOTO Neorest AC/EW, hauteur 1120 mm

Module WC pour installation dans un châssis TECEprofil ou pour montage sur cloison à ossature métal ou bois ou encore pour montage en angle ; également adapté pour le montage en applique. Pour plaques de déclenchement TECE.

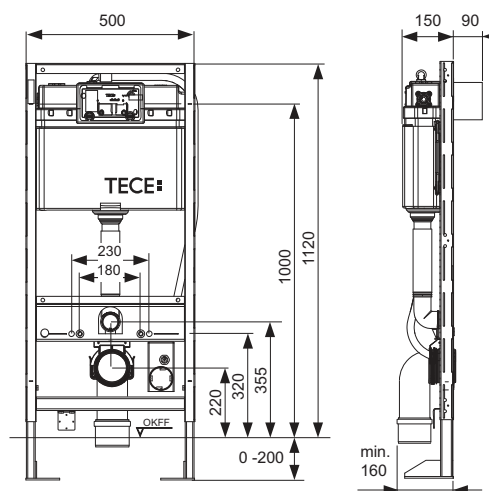
Unité entièrement pré-montée, composée de :

Réservoir Uni pour déclenchement frontal :

- Réservoir de sécurité monobloc en plastique antichoc
- Réservoir fermé entièrement pré-monté
- Raccord de réservoir avec filetage femelle 1/2"
- Réservoir d'une contenance de 10 litres ; volume de chasse pré-réglé à 6 litres ; volume de chasse réglable à tout moment sur 4,5/7,5/9 litres, petite chasse de 3 litres avec la technique du double rinçage. Volume résiduel pouvant être immédiatement utilisé pour une chasse supplémentaire.
- Isolation contre la condensation
- Utilisable comme réservoir à simple ou à double rinçage selon la plaque de déclenchement.
- Conforme à EN 14055
- Robinet flotteur ultra silencieux de catégorie acoustique 1

Module composé de :

- Châssis mécano-soudé avec surface traitée par pulvérisation
- Deux boulons de fixation et écrous M 12
- Pipe d'évacuation DN 90 en PP avec manchon adaptateur DN 90/100, en PVC
- Manchon adaptateur également utilisable pour sortie horizontale
- Manchette de raccordement WC DN 90 et bouchons de protection inclus
- Câble de commande pré-monté pour le déclenchement automatique de la chasse d'eau avec le WC-douche TOTO Neorest
- Boîte d'encastrement pour mur creux pré-montée pour le raccordement électrique du WC-douche
- Tôle de maintien pré-montée pour raccordement en eau du WC-douche
- Patère murale 1/2" x 1/2", isolation phonique incluse
- Quatre fixations murales réglables en profondeur



| Référence | U. liv. 1 | U. liv. 2 | U. liv. 3 |
|-----------|-----------|-----------|-----------|
| 9300052 | 1 Pcs. | 10 Pcs. | 60 Pcs. |

Module WC Gérontomodule TECEprofil avec réservoir Uni, fixation de la cuvette pour une hauteur d'assise de 48 cm selon DIN 18040-1, hauteur 1120 mm

Module WC pour montage dans des cloisons en profilés UA ou en applique. Pour l'accessibilité des personnes à mobilité réduite avec fixation de cuvette surélevée. Module avec cadre métallique latéral et tubes vides pour le passage de câbles, matériel de fixation inclus.

Hauteur de la barre d'appui rabattable = 760 mm

Unité entièrement pré-montée, composée de :

Réservoir Uni pour déclenchement frontal :

- Réservoir de sécurité monobloc en plastique antichoc
- Réservoir fermé entièrement pré-monté
- Raccord de réservoir avec filetage femelle 1/2"
- Réservoir d'une contenance de 10 litres ; volume de chasse pré réglé à 6 litres ; volume de chasse réglable à tout moment sur 4,5/7,5/9 litres, petite chasse de 3 litres avec la technique du double rinçage. Volume résiduel pouvant être immédiatement utilisé pour une chasse supplémentaire.
- Isolation contre la condensation
- Utilisable comme réservoir à simple ou à double rinçage selon la plaque de déclenchement.
- Conforme à EN 14055
- Robinet flotteur ultra silencieux de catégorie acoustique 1

Module composé de :

- Châssis mécano-soudé avec surface traitée par pulvérisation
- Deux pieds réglables pour une fixation au sol de 0 à 200 mm
- Deux boulons de fixation et écrous M 12
- Huit fixations de modules réglables en profondeur
- Quatre fixations multiples pour la fixation dans une cloison TECEprofil
- Cadre métallique latéral pour la réception du jeu de plaques en acier
- Pipe d'évacuation DN 90 en PP avec manchon adaptateur DN 90/100, en PVC
- Manchon adaptateur également utilisable pour sortie horizontale
- Manchette de raccordement WC DN 90 et bouchons de protection inclus

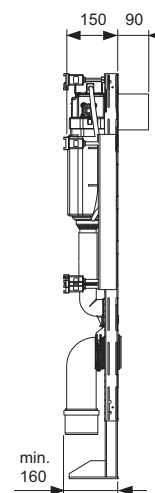
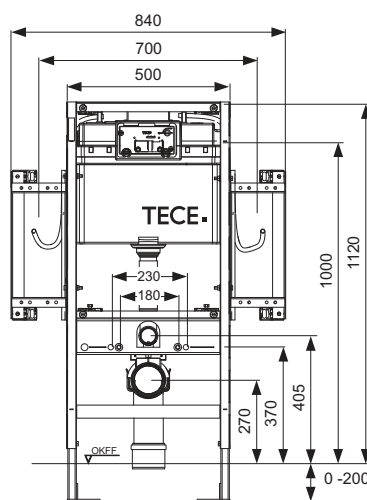
Veillez commander séparément :

- Jeu de plaques d'acier pour la réception de barres d'appui rabattables (réf. 904201x)
- Système électronique de WC (par ex. déclenchement à distance de WC TECEplanus)
- Plaque de déclenchement WC

Remarque :

En cas d'utilisation de cuvettes de WC avec surface d'appui réduite (= distance depuis le centre des boulons de fixation jusqu'au bord inférieur de la surface d'appui inférieure à 18 cm) - p. ex. Villeroy & Boch Memento, Subway 2.0 - le montage du kit de renforts en acier réf. 9041029 est nécessaire dans l'espace de montage inférieur.

Le jeu de plaques d'acier adapté pour l'installation de barres d'appui rabattables doit être commandé séparément ! Selon le fabricant, il n'est pas possible de cacher le passage de câbles pour toutes les barres d'appui rabattables.



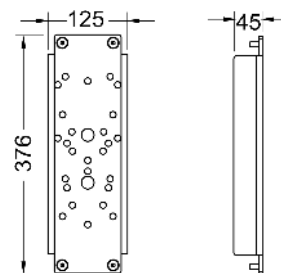
Modules sanitaires

| Référence | U. liv. 1 | U. liv. 2 | U. liv. 3 |
|-----------|-----------|-----------|-----------|
| 9300008 | 1 Pcs. | 10 Pcs. | 60 Pcs. |

TECEprofil – Modules WC

Jeu de plaques en acier TECEprofil pour l'intégration de barres d'appui rabattables

Composé de deux plaques d'acier, matériel de fixation compris, pour montage sur le module Geronto WC 9300009. Les vis de fixation pour le montage des barres d'appui ne sont pas comprises dans le contenu de livraison.



| Référence | Fabricant | Type | | |
|-----------|-----------|---|------------------------|---|
| 9042010 | Erlau | Ovalgrip | | |
| | Hewi | Série 801/802 (Lifesystem)/805 | | |
| | Keuco | Collection Plan | | |
| | Linido | LI2601 | | |
| | Normbau | Nylon Care | | |
| | Pressalit | Care R3016-RF016, R3018-RF018 | | |
| 9042011 | Erlau | Economy | | |
| | FSB | 82 8224 06011, 82 8224 06012 82 8224 07011, 82 8224 07012 | | |
| | Linido | LI2603 | | |
| 9042012 | Erlau | XSE | | |
| | Lehnen | Evolution | | |
| | PBA | 4CN.445.00RL u.a. der Série 400-NY | | |
| | SAM | free line | | |
| 9042013 | Deubad | Maxima Typ G40 | | |
| | Emco | 35 85 212 85, 35 85 212 60 | | |
| | Hergert | 10.036.00.1000, 10.036.01.1000, 10.037.01.1000, 10.056.00.1000, 10.056.01.1000, 10.056.18.1000, 10.056.19.1000, 10.057.00.1000, 10.057.01.1000, 10.058.06.1000 | | |
| | | Normbau | Inox Care | |
| | | rehagrip | A-, B-, D- und E-Série | |
| | | Terma | Wlon | |
| | | 9042016 | Deubad | DEU-WAVE |
| | | | FSB | 82 8224 06001, 82 8224 06002 82 8224 07001, 82 8224 07002 82 8224 08501 bis 82 8224 08508 82 8224 08531, 82 8224 08532 82 8224 09001, 82 8224 09002 82 8224 09031, 82 8224 09032 82 8224 06041, 82 8224 06042 82 8224 07041, 82 8224 07042 82 8224 08541, 82 8224 08542 |
| | | Hewi | | Série 950 |
| | | Normbau | | Cavere Care-Vario |
| 9042017 | Lehnen | Basic, Concept, Novus, Funktion | | |
| 9042018 | Erlau | ASK | | |
| | PROVEX | Série 400/Série 300/Série 250 | | |

Pour d'autres marques de barres de maintien, choisir réf. 9042016 et prévoir les taraudages correspondants.

| Référence | U. liv. 1 | U. liv. 2 |
|-----------|-----------|-----------|
| 9042010 | 1 Kit | 10 Kit |
| 9042011 | 1 Kit | 10 Kit |
| 9042012 | 1 Kit | 10 Kit |
| 9042013 | 1 Kit | 10 Kit |
| 9042016 | 1 Kit | 10 Kit |
| 9042017 | 1 Kit | 10 Kit |
| 9042018 | 1 Kit | 10 Kit |

Module WC TECEprofil avec réservoir Uni, avec raccordement pour aspiration des odeurs, hauteur 1120 mm

Module WC pour installation dans un châssis TECEprofil ou pour montage sur cloison à ossature métal ou bois ou encore pour montage en angle ; également adapté au montage en applique. Pour plaques de déclenchement TECE.

Unité entièrement pré-montée, composée de :

Réservoir Uni pour déclenchement frontal :

- Réservoir de sécurité en plastique antichoc
- Réservoir fermé entièrement pré-monté
- Raccord de réservoir avec filetage femelle de 1/2"
- Réservoir d'une contenance de 10 litres ; volume de chasse pré-réglé à 6 litres ; volume de chasse réglable à tout moment sur 4,5/7,5/9 litres, petite chasse de 3 litres avec la technique du double rinçage. Volume résiduel pouvant être immédiatement utilisé pour une chasse supplémentaire.
- Isolation contre la condensation
- Utilisable comme réservoir à simple ou à double rinçage selon la plaque de déclenchement.
- Conforme à DIN EN 14055
- Robinet flotteur ultra silencieux de catégorie acoustique 1
- Raccordement pour aspiration des odeurs (DN 70)

Module composé de :

- Châssis mécano-soudé avec surface traitée par pulvérisation
- Deux boulons de fixation et écrous M 12
- Pipe d'évacuation DN 90 en PP
- Manchette de raccordement WC et bouchons de protection inclus

Ventilateur correspondant, par exemple :

- Maico ER 100
- Lunos Skalar-2SG

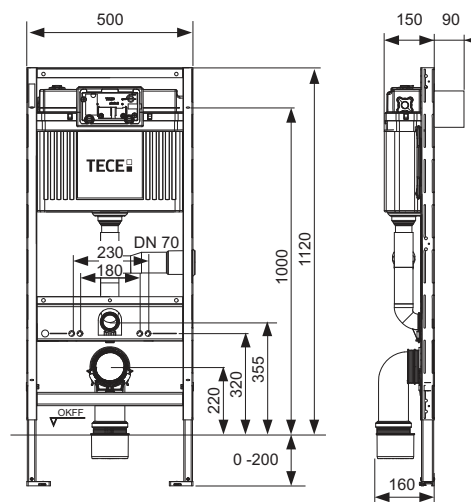
Un support en céramique surélevé pour une hauteur d'assise de 48 cm peut être ajouté conformément à la norme allemande DIN 18040 (DIN 18040 : construction pour les personnes à mobilité réduite - Partie 1 : bâtiments publics et lieux de travail accessibles).

Veuillez commander séparément :

- Plaque de déclenchement WC
- Trappe d'insertion pour pastilles nettoyantes
- Kit upgrade pour TECEone
- Manchon adaptateur DN 90/100 en PVC (réf. 9820137)
- Système de fixation pour un montage en applique murale ou en angle

Remarque :

- En cas d'utilisation de cuvettes de WC avec surface d'appui réduite (= distance entre le centre des boulons de fixation et le bord inférieur de la surface d'appui inférieur à 18 cm) - p. ex. V & B Memento, Subway 2.0 - le montage du kit de renforts en acier réf. 9041029 est nécessaire dans l'espace de montage inférieur.
- L'aspiration des odeurs est possible pour toutes les cuvettes de WC les plus courantes. Il existe toutefois certaines cuvettes pour lesquelles, du fait d'une position d'assise ou d'un bord de rinçage élevé, l'eau de rinçage peut rester dans le tube de chasse partiellement ou totalement.



| Référence | U. liv. 1 | U. liv. 2 | U. liv. 3 |
|-----------|-----------|-----------|-----------|
| 9300003 | 1 Pcs. | 10 Pcs. | 60 Pcs. |

TECEprofil – Modules WC

Module WC TECEprofil avec réservoir Uni pour cuvette enfants sur pied, hauteur 1120 mm

Module WC pour l'installation dans un châssis TECEprofil ou pour le montage dans des cloisons à ossature métal ou bois, ou encore pour montage en applique ou en angle. Pour plaques de déclenchement TECE.

Unité entièrement pré-montée, composée de :

Réservoir encastré Uni pour déclenchement frontal :

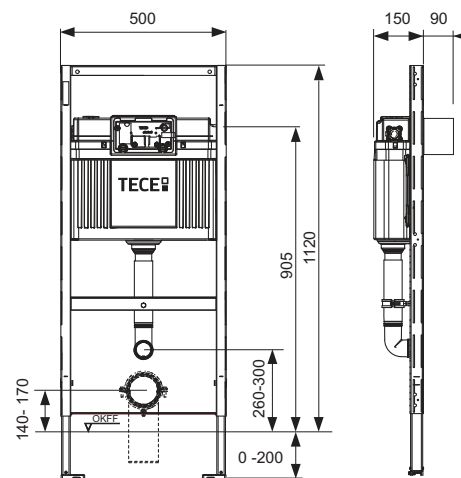
- Réservoir de sécurité monobloc en plastique antichoc
- Réservoir scellé entièrement pré-monté
- Raccord de réservoir avec filetage femelle 1/2"
- Réservoir d'une contenance de 10 litres ; volume de chasse pré-réglé à 6 litres ; volume de chasse réglable à tout moment sur 4,5/7,5/9 litres ; petite chasse de 3 litres avec la technique du double rinçage. Volume résiduel pouvant être immédiatement utilisé pour une chasse supplémentaire
- Isolation contre la condensation
- Utilisable comme réservoir à simple ou double rinçage selon la plaque de déclenchement
- Certifié conforme à la norme DIN EN 14055
- Groupe acoustique 1 conformément à la norme DIN 4109
- Robinet flotteur ultra silencieux

Module composé de :

- Châssis mécano-soudé avec surface traitée par pulvérisation

Veillez commander séparément :

- Plaque de déclenchement WC (voir déclenchements)
- Système de fixation pour un montage en applique murale, en angle ou sur des cloisons à ossature bois
- Trappe d'insertion pour pastilles nettoyantes
- Pipe d'évacuation DN 90 en PP
- Kit de manchettes de raccordement cuvette WC



Référence

9300088

U. liv. 1

1 Pcs.

Module WC TECEprofil avec réservoir Uni, avec fonction intégrée de chasse hygiénique, hauteur 1120 mm **NEW**

Module WC pour l'installation dans un châssis TECEprofil ou pour le montage dans des cloisons à ossature métal ou bois, ou encore pour montage en applique ou en angle ; convient également à l'assemblage monobloc.

Unité entièrement pré-montée, composé de :

Réservoir encastré Uni pour déclenchement frontal :

- Réservoir avec chasse hygiénique intégrée
- Réservoir scellé entièrement pré-monté avec la fonction chasse hygiénique
- Vannes d'arrêt avec fonction de rinçage des canalisations avant la mise en service
- Deux raccords 1/2" mâle pour raccordement de l'eau chaude et l'eau froide
- Réservoir de sécurité monobloc en plastique antichoc
- Réservoir d'une contenance de 10 litres ; volume de chasse pré-réglé à 6 litres ; volume de chasse réglable à tout moment sur 4,5/7,5/9 litres ; petite chasse de 3 litres avec la technique du double rinçage. Volume résiduel pouvant être immédiatement utilisé pour une chasse supplémentaire
- Isolation contre la condensation
- Pour plaques de déclenchement TECE
- Certifié conforme à la norme EN 14055
- Groupe acoustique 1 conformément à la norme DIN 4109
- Robinet flotteur ultra silencieux

Fonctionnement :

- Via Bluetooth en utilisant l'application TECESmartflow
- Optionnellement via l'interface BCT
- Ajustement linéaire de l'intervalle entre chasses et volume de chasse
- Paramétrage des jours et des volumes de chasses
- Log de l'historique des chasses

Module composé de :

- Châssis mécano-soudé avec surface traitée par pulvérisation
- Deux boulons de fixation et écrous M12
- Pipe d'évacuation coudée DN90 en PP
- Manchettes de raccordement WC et bouchons de protection inclus

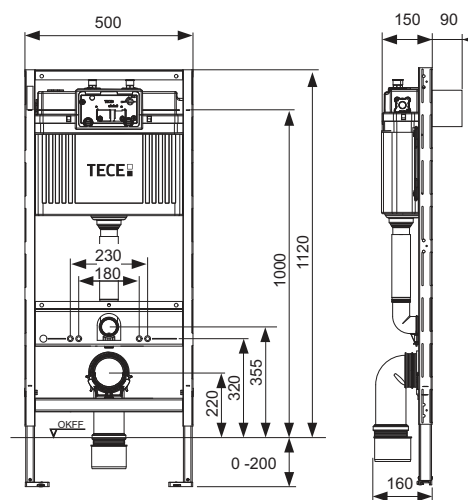
Un support de céramique surélevé pour une assise de 48cm peut être ajusté conformément à la norme DIN 18040 (DIN 18040 : construction sans barrière - Partie 1 : Etablissement recevant du public et bureaux)

Attention : Le transformateur avec câble est absolument nécessaire (réf. 9810010).

Attention : Non compatible avec Insert Chute pour pastilles nettoyantes.

Veillez commander séparément :

- Câble d'alimentation pour technologie de régulation (optionnel)
- Plaque de déclenchement TECE (voir déclenchements)
- Kit upgrade pour TECEone
- Système de fixation pour un montage en applique murale ou en angle
- Manchon adaptateur DN90/100 en PVC (réf. 9820137)
- Transformateur 12V avec câble (réf. 9810010)



| Référence | | U. liv. 1 | U. liv. 2 | U. liv. 3 |
|-----------|------------|-----------|-----------|-----------|
| 9300100 | NEW | 1 Pcs. | 10 Pcs. | 60 Pcs. |

TECEprofil – Modules de lavabo

Module de lavabo TECEprofil, hauteur 1120 mm

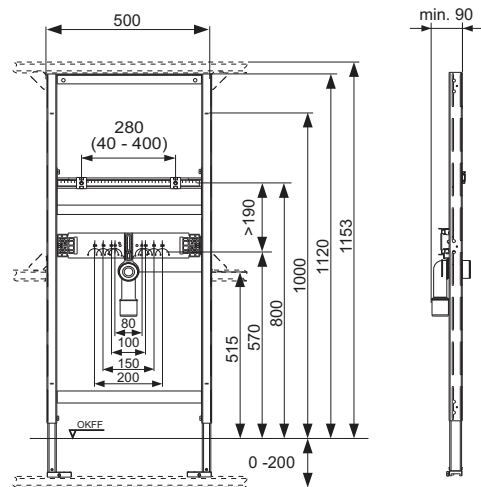
Pour la fixation aux profilés TECEprofil ou pour le montage dans des cloisons à ossature en métal ou en bois, en applique ou en angle.

Unité entièrement prémontée, composée de :

- Cadre de montage porteur avec surface traitée par pulvérisation
- Deux boulons de fixation M 10, cote d'écartement réglable en hauteur et latéralement
- Platine de robinets insonorisée pour la fixation des patères murales
- Coude de raccordement DN 40/50 avec manchette en caoutchouc NW 30/50 (joint en même temps), bouchons de protection inclus

Veillez commander séparément :

- Patère murales TECEflex 16 x 1/2", TECE 1/2" x 1/2", TECElogo 16 x 1/2" ou TECElogo 20 raccord universel x 1/2"
- Fixation pour un montage en applique, en angle ou sur des cloisons à ossature en bois
- Platine de robinets pour robinets UP et AP 9020041
- Manchon PVC DN 50 réf. 3690002



| Référence | U. liv. 1 | U. liv. 2 | U. liv. 3 |
|-----------|-----------|-----------|-----------|
| 9310000 | 1 Pcs. | 10 Pcs. | 60 Pcs. |

Module urinoir TECEprofil avec boîtier de chasse TECE U 2, hauteur 1120 mm

Module urinoir pour l'installation de la plaque de déclenchement électronique d'urinoir TECEfilo, pour l'installation dans un châssis TECEprofil ou pour le montage dans des cloisons à ossature métal ou bois, ou encore pour montage en applique ou en angle.

Unité entièrement pré-montée, composée de :

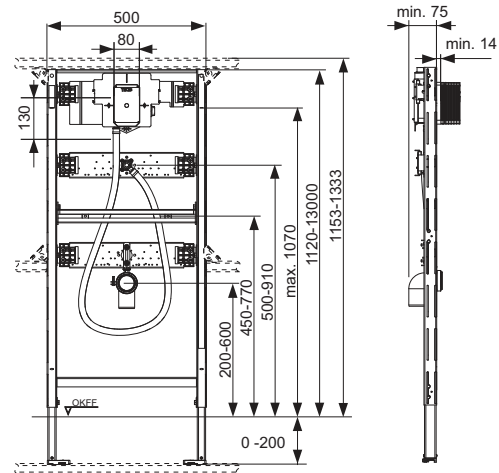
- Boîtier de chasse d'urinoir TECE U 2 avec robinet d'arrêt et gabarit de dé-tourage
- Transformateur 230 V/12 V intégré pour le raccordement direct 230 V
- Raccord femelle 1/2"
- Deux pieds réglables pour un montage au sol de 0 à 200 mm
- Profondeur min. pour l'installation de 75 mm
- Deux boulons de fixation M 8
- Rails de fixation réglables en continu
- Raccord d'eaux usées réglable en hauteur en continu
- Coude d'évacuation DN 50, bouchons de protection inclus
- Matériel de fixation pour urinoir
- Garniture d'entrée 1/2"

Veillez commander séparément :

- Plaque de déclenchement électronique d'urinoir TECEfilo (voir section sur les plaques de déclenchement d'urinoir)
- Système de fixation pour un montage en applique, en angle ou sur des cloisons à ossature en bois
- Manchon PVC DN 50 réf. 3690002

Attention :

Pas adapté pour les urinoirs semi-encastrés.



Référence

9320013

U. liv. 1 U. liv. 2

1 Pcs. 10 Pcs.

TECEprofil – Modules urinoir

Module urinoir TECEprofil avec boîtier pour plaque de déclenchement TECE, hauteur 1120 mm

Module urinoir pour l'installation des plaques de déclenchement manuel et électronique. Pour la fixation aux profilés TECEprofil ou pour le montage dans des cloisons à ossature métal ou bois, en applique ou en angle.

Unité entièrement pré-montée, composée de :

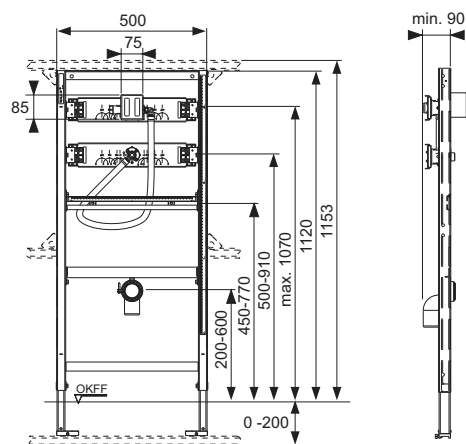
- Boîtier de chasse d'urinoir TECE U 1 avec robinet d'arrêt et gabarit de dé-tourage
- Raccord femelle 1/2"
- Deux pieds réglables pour un montage au sol de 0 à 200 mm
- Deux boulons de fixation M 8
- Rails de fixation réglables en continu
- Raccord d'eaux usées réglable en hauteur en continu
- Coude d'évacuation DN 50, bouchons de protection inclus
- Matériel de fixation pour urinoir
- Garniture d'entrée 1/2"

Veillez commander séparément :

- Actionnement manuel ou électronique (urinoirs TECEsquare, TECEloop, TECEsolid, TECEplanus et TECEnow)
- Fixation pour montage individuel en applique, angle ou mur à montants en bois
- Manchon PVC DN 50 réf. 3690002

Attention :

Ne convient pas aux urinoirs semi-encastrés.



| Référence | U. liv. 1 | U. liv. 2 | U. liv. 3 |
|-----------|-----------|-----------|-----------|
| 9320008 | 1 Pcs. | 10 Pcs. | 60 Pcs. |

Module urinoir TECEprofil pour robinet de chasse en saillie, hauteur 1120 mm

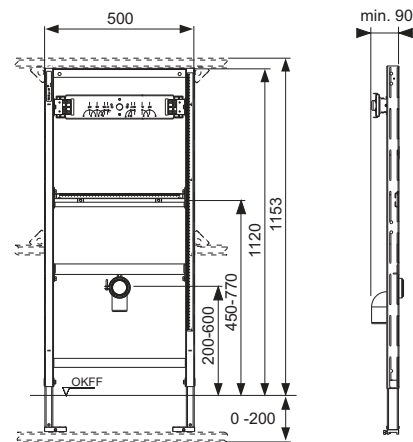
Pour l'installation de robinets de chasse en saillie. Pour fixation dans un châssis TECEprofil ou pour montage sur cloison à ossature métal ou bois, en applique ou en angle.

Unité entièrement pré-montée composée de :

- Châssis mécano-soudé avec surface traitée par pulvérisation
- Deux pieds réglables pour une fixation au sol de 0 à 200 mm
- Deux boulons de fixation M 8
- Rail de fixation réglable en continu
- Raccord d'eaux usées réglable en hauteur en continu
- Pipe d'évacuation HT DN 50, bouchons de protection inclus
- Matériel de fixation pour urinoir

Veuillez commander séparément :

- Fixation pour un montage en applique, en angle ou sur des cloisons à ossature bois
- Manchon PVC DN 50 réf. 3690002



| Référence | U. liv. 1 | U. liv. 2 | U. liv. 3 |
|-----------|-----------|-----------|-----------|
| 9320010 | 1 Pcs. | 10 Pcs. | 60 Pcs. |

TECEprofil – Modules de bidet

Module de bidet TECEprofil pour bidet suspendu, hauteur 1120 mm

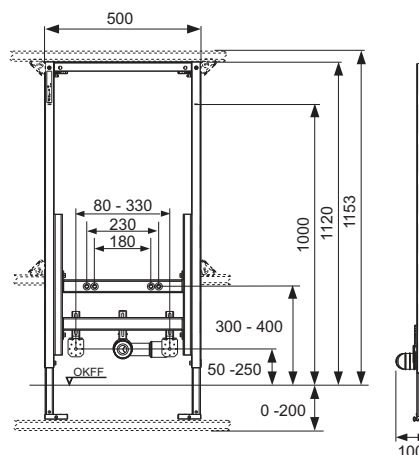
Pour fixation aux profilés TECEprofil ou pour le montage dans des cloisons à ossature en métal ou en bois, en applique ou en angle.

Unité entièrement prémontée, composée de :

- Cadre de montage avec surface traitée par pulvérisation et deux supports-pieds réglables pour un montage sur plancher réglables de 0-200 mm
- Deux boulons de fixation et écrous M 12
- Raccord d'eaux usées réglable en hauteur en continu
- Coude de raccordement DN 40/50, avec manchette en caoutchouc NW 30/50 (joint en même temps), bouchons de protection inclus

Veillez commander séparément :

- Patères murales TECEflex 16 x 1/2", TECE 1/2" x 1/2", TECElogo 16 x 1/2" ou TECElogo 20 raccord universel x 1/2"
- Fixation pour un montage en applique, en angle ou sur des cloisons à ossature en bois
- Manchon PVC DN 50 réf. 3690002



| Référence | U. liv. 1 | U. liv. 2 | U. liv. 3 |
|-----------|-----------|-----------|-----------|
| 9330000 | 1 Pcs. | 10 Pcs. | 60 Pcs. |

Module de bidet TECEprofil pour bidet suspendu, hauteur 820 mm

Pour fixation au profilés TECEprofil ou pour le montage dans des cloisons à ossature en métal ou en bois, en applique ou en angle.

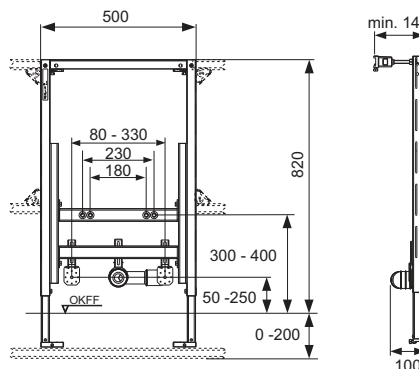
Unité entièrement prémontée, composée de :

- Cadre de montage avec surface traitée par pulvérisation et deux supports-pieds réglables pour un montage sur plancher réglables de 0-200 mm
- Deux boulons de fixation et écrous M 12
- Raccord d'eaux usées réglable en hauteur en continu
- Coude de raccordement DN 40/50 avec manchette en caoutchouc NW 30/50 (joint en même temps), bouchons de protection inclus
- Deux fixations de module réglables en profondeur

En combinaison avec la fixation télescopique 9380001 utilisable également pour la hauteur de 980 mm pour un montage en applique TECEprofil.

Veillez commander séparément :

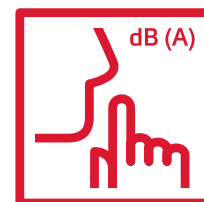

- Fixation pour montage en angle ou sur des cloisons à ossature en bois
- Patères murales TECEflex 16 x 1/2", TECE 1/2" x 1/2", TECElogo 16 x 1/2" ou TECElogo 20 raccord universel x 1/2"
- Fixation télescopique TECEprofil pour module 9380001
- Manchon PVC DN 50 réf. 3690002



| Référence | U. liv. 1 | U. liv. 2 | U. liv. 3 |
|-----------|-----------|-----------|-----------|
| 9330005 | 1 Pcs. | 10 Pcs. | 60 Pcs. |

Le robinet flotteur F 10 pour tous les réservoirs encastrés et apparents

Le robinet flotteur F 10 est adapté à presque tous les réservoirs encastrés et apparents standard avec filetage de 3/8". Le robinet flotteur est conforme aux exigences de la catégorie acoustique 1 et est particulièrement silencieux.



| Compatible avec le fabricant | Réservoirs dissimulés |
|------------------------------|--|
| TECE | Tous les réservoirs TECE |
| Geberit | UP320 / UP300 / Sigma 12 cm |
| | UP200 / Kappa 15 cm |
| | UP100 / Delta 12 cm |
| | UP120 (Artline) / Kappa 15 cm |
| | UP130 / 110.800 / Twinline 12 cm |
| | UP170 / 110.700 / Twinline 8 cm |
| | UP700 / Unica |
| | Omega 12 cm |
| | NUVO / 110.620 |
| | Monolith |
| Grohe / DAL | Grohe DAL 320, Grohe DAL 330 |
| | Grohe DAL 336 |
| | Grohe DAL 337, 6 I, 6-9 I, AV 1, GD 2 |
| Sanit | Ineo Plus, Ineo Solo |
| | Ineo 80, Ineo, Ineo In |
| | CC-120-L-FO-2V-L |
| | 982N, 983N, 988C |
| | 980N, 995N |
| Viega | 1H, 1L, 1S |
| | 2H, 2L, 2S |
| | 1C, 2C |
| Friatec | 302003 (Friabloc, Friaset, Wimo) |
| | 302006 (Friafix, Friaset, Wimo, Friaplan) |
| | 302010 (Friabloc, Friaset, Wimo, Friaplan) |
| | 352005 (Friabloc, Wimo, Friaplan) |
| Bâti-supports | avec connecteur fileté 3/8" |

Points forts du produit

- Convient à tous les réservoirs classiques Geberit, Grohe / DAL, Sanit, Viega, Friatec et autres.
- Pour les réservoirs encastrés et apparents
- Extrêmement silencieux : Groupe acoustique I (DIN 4109)
- Conforme à la norme EN 14124, WRAS / KIWA

TECEprofil – Accessoires

Module TECEprofil pour poignées d'appui et systèmes de maintien

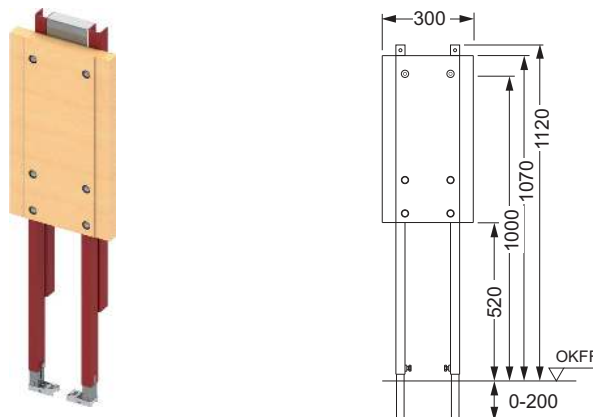
Pour le montage dans une cloison à profilé UA ou comme élément en applique.

Unité entièrement prémontée, composée de :

- Châssis mécano-soudé, avec surface traitée par pulvérisation
- Plaque de bois en contrecollé hydrofuge, selon DIN 68705
- Matériel de fixation pour montage dans une cloison à profilé UA

Veillez commander séparément :

- Fixation de module réglable en profondeur pour le montage en applique



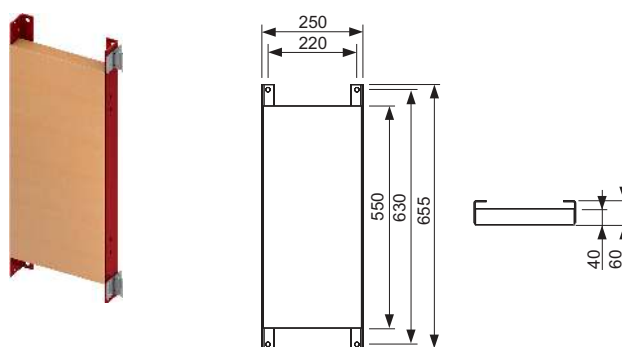
| Référence | U. liv. 1 | U. liv. 2 |
|-----------|-----------|-----------|
| 9360000 | 1 Pcs. | 10 Pcs. |

Plaque de fixation TECEprofil pour poignées d'appui et systèmes de maintien

Pour une fixation stable de poignées d'appui et systèmes de maintien dans une structure porteuse TECEprofil ou une cloison à profilé UA.

Unité prémontée, composée de :

- Plaque de fixation pour assemblage avec un module universel TECEprofil, en contreplaqué de placage collé étanche à l'eau
- Deux clips de fixation à la structure de support TECEprofil



| Référence | U. liv. 1 |
|-----------|-----------|
| 9042003 | 1 Pcs. |

Fixation de module TECEprofil avec réglage de profondeur et fermeture rapide

Pour fixer les modules sur un mur porteur et au tube TECEprofil, réglable de 150 à 240 mm.

Composé de :

- Deux fixations de module réglables en profondeur
- Matériel de fixation



| Référence | U. liv. 1 |
|-----------|-----------|
| 9380014 | 1 Pcs. |

Fixation murale simple TECEprofil

Fixation murale simple pour la fixation d'un module sur le mur.

| Référence | U. liv. 1 | U. liv. 2 |
|-----------|-----------|-----------|
| 9380300 | 1 Pcs. | 20 Pcs. |



Support mural TECEprofil 45° pour module

Support mural pour fixation d'un module dans un angle de 45° sur le mur.

| Référence | U. liv. 1 | U. liv. 2 |
|-----------|-----------|-----------|
| 9380301 | 1 Pcs. | 20 Pcs. |



Fixation vis à double filetage TECEprofil pour murs massifs

Fixation de module avec vis à double filetage dans des murs massifs.
Pour profondeurs de structures porteuses de 145-175 mm.

Composé de :

- Deux vis à double filetage avec chevilles
- Quatre écrous



| Référence | U. liv. 1 | U. liv. 2 |
|-----------|-----------|-----------|
| 9380007 | 10 Pcs. | 40 Pcs. |

Kit de fixation TECEprofil pour cloisons en profilés UA

Matériel de fixation pour la fixation des modules TECEprofil sur des profilés UA. Adapté pour les profilés UA d'après DIN 18182 partie 1.

Composé de :

- Quatre vis avec écrou
- Huit rondelles



| Référence | U. liv. 1 | U. liv. 2 |
|-----------|-----------|-----------|
| 9380006 | 1 Kit | 5 Kit |

Kit de fixation TECEprofil pour cloisons à ossatures bois

Matériel de fixation pour le montage des modules TECEprofil sur des montants latéraux en bois.

Composé de :

- Quatre vis à bois à tête hexagonale
- Quatre rondelles



| Référence | U. liv. 1 | U. liv. 2 |
|-----------|-----------|-----------|
| 9380005 | 1 Kit | 5 Kit |

Kit de reprise murale latérale

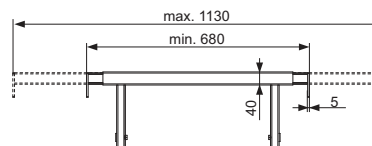
Siphon pour modules TECEprofil à monter et à fixer dans des niches de 680 à 1130 mm, matériel de montage inclus.

Remarque :

L'actionnement par le dessus n'est pas possible lorsqu'il est utilisé en combinaison avec des modules de toilettes d'une hauteur d'installation de 820/980 mm.



| Référence | U. liv. 1 |
|-----------|-----------|
| 9380013 | 1 Pcs. |



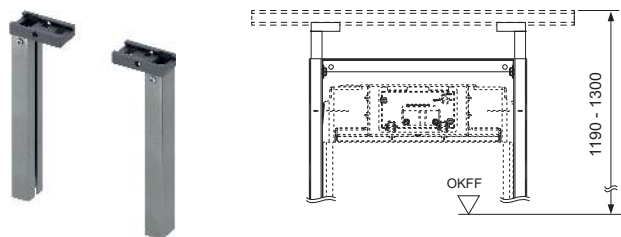
TECEprofil – Accessoires

Fixation télescopique TECEprofil pour modules

Pour la prolongation des montants latéraux du module et pour la fixation à un montant TECEprofil horizontal.

Composé de :

- Deux fixations de module réglables en hauteur
- Matériel de fixation à un tube profilé TECEprofil



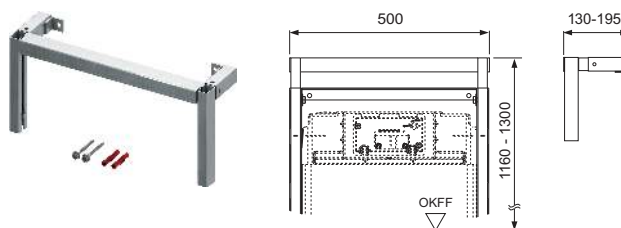
| Référence | U. liv. 1 | U. liv. 2 |
|-----------|-----------|-----------|
| 9380001 | 1 Pcs. | 5 Pcs. |

Fixation de module TECEprofil, réglable en hauteur pour un montage personnalisé

Pour la fixation du module TECEprofil devant un mur ou une cloison sèche. Permet des réglages en profondeur et en hauteur variables de la surface de réception.

Unité entièrement pré-montée, composée de :

- Platine de montage avec surface zinguée
- Deux fixations murales, réglables en hauteur pour une adaptation à la trame du carrelage
- Matériel de fixation pour le montage devant le mur



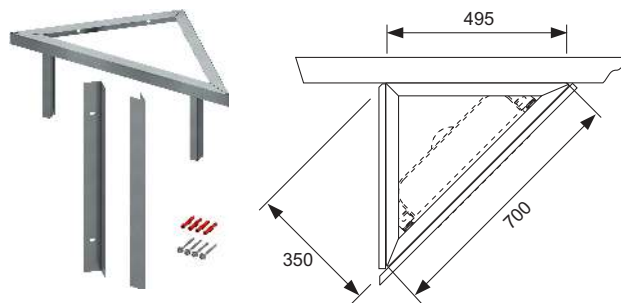
| Référence | U. liv. 1 |
|-----------|-----------|
| 9380002 | 1 Pcs. |

Fixation de module TECEprofil pour montage mural en angle

Pour la fixation des modules TECEprofil dans un angle de 45° sur un mur massif ou une cloison sèche. On doit seulement visser un montant au mur.

Unité entièrement pré-montée, composé de :

- Platine de montage galvanisée, réglable en hauteur pour une adaptation à la trame du carrelage
- Profilé de cloison utilisable pour fixation du revêtement
- Matériel de fixation pour le montage au mur



| Référence | U. liv. 1 |
|-----------|-----------|
| 9380004 | 1 Pcs. |

Fixation murale TECEprofil pour montage variable en angle

Pour la fixation en angle des modules TECEprofil. Compatible avec tous les modules peu encombrant, et permettant le passage de plusieurs canalisations derrière le module.

Composé de :

- Deux fixations murales pour montage en angle avec angle variable
- Matériel de fixation pour le montage devant le mur



| Référence | U. liv. 1 | U. liv. 2 |
|-----------|-----------|-----------|
| 9380003 | 1 Kit | 5 Kit |

Kit de montants verticaux TECEprofil

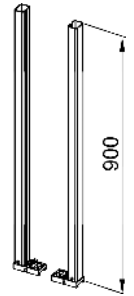
Pour un soutien supplémentaire des cuvettes de WC avec surface d'appui réduite (= écart de l'axe des boulons de fixation jusqu'au bord inférieur de la surface d'appui pas supérieur à 18 cm) - p. ex. Villeroy & Bosch Memento et Subway 2.0. Adapté pour le montage dans tous les bâti-supports WC TECE.



| | |
|------------------|------------------|
| Référence | U. liv. 1 |
| 9041029 | 1 Pcs. |

Pieds de module TECEprofil, modèle rallongé

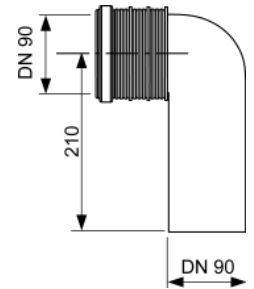
Pour le montage dans des modules TECEprofil avec des pieds rallongés de min. 20 cm et max. 50 cm. Modèle galvanisé avec pied de module TECEprofil. Composé de 2 pieds de module.



| | |
|------------------|------------------|
| Référence | U. liv. 1 |
| 9030028 | 1 Pcs. |

Coude de raccordement WC TECEprofil 90°, DN 90/90

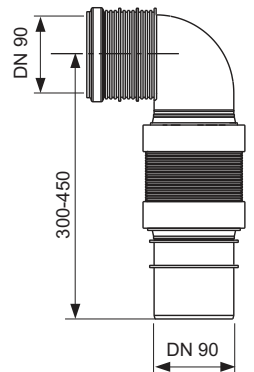
Pour raccordement d'un module WC à une canalisation d'eau usée DN 90, réglage de la profondeur sur 3 niveaux.



| | | |
|----------------|------------------|------------------|
| Version | Référence | U. liv. 1 |
| PP | 9820134 | 1 Pcs. |

Coude de raccordement WC flexible TECEprofil DN 90

Coude d'évacuation flexible DN 90, pièce de raccordement en matériaux PE-HD (soudable).



| | |
|------------------|------------------|
| Référence | U. liv. 1 |
| 9820317 | 1 Pcs. |

Kit de raccordement de WC rallongée TECEprofil 30 cm, DN 90

Kit de raccordement PE pour WC suspendus.



| | |
|------------------|------------------|
| Référence | U. liv. 1 |
| 9820214 | 1 Pcs. |

Manchon de raccordement de WC TECEprofil DN 90/100

Manchon de raccordement de WC pour le raccordement horizontal d'un module WC à une canalisation d'eau usée DN 100.



| Version | Référence | U. liv. 1 | U. liv. 2 |
|---------|-----------|-----------|-----------|
| PVC | 9820137 | 1 Pcs. | 10 Pcs. |
| PE-HD | 9820316 | 1 Pcs. | 10 Pcs. |

Tube de chasse TECEprofil pour aspiration des odeurs

Tube de chasse de remplacement pour raccordement d'un système d'aspiration des odeurs.



| Version | Référence | U. liv. 1 |
|-----------------------|-----------|-----------|
| DN 70 « droit », 90° | 9820078 | 1 Pcs. |
| DN 70 « gauche », 90° | 9820126 | 1 Pcs. |
| DN 50 « droit », 45° | 9820127 | 1 Pcs. |

Kit de montage TECEprofil pour abattant de WC-douche

Kit de montage insonorisé pour le montage sur tous les modules WC TECEprofil ; adapté pour le raccordement direct de l'eau et de l'électricité pour des abattants WC-douche, ex. Duravit SensoWash D-Code et SensoWash Starck, TOTO Washlet Giovannoni/GL 2.0/EK 2.0, AquaClean 4000/5000/5000plus, Villeroy & Boch ; viClean U.

Kit de montage composé de :

- Boîte d'encastrement pour cloison
- Tôle de maintien pour boîte d'encastrement dans cloison et pour montage latéral au cadre du module
- Patère murale 1/2" x 1/2" isolation phonique incluse
- Tôle de maintien pour plaque murale
- Manchette étanche
- Vis de fixation



| Référence | U. liv. 1 |
|-----------|-----------|
| 9880037 | 1 Pcs. |

Kit spécial TECE pour WC-douche TOTO SG

Kit de montage insonorisé pour l'installation sur tous les modules TECEprofil pour cloison sèche ; adapté pour la préparation d'un raccordement d'eau pour Toto Washlet™ SG 2.0

Kit de montage comprenant :

- Patère murale 1/2" x 1/2" incluant l'isolation phonique
- Tôle de maintien pour patère mural
- Manchette d'étanchéité
- Vis de fixation



| Référence | U. liv. 1 |
|-----------|-----------|
| 9880049 | 1 Pcs. |

Raccordement en eau TECEprofil pour WC-douche

Flexible renforcé de remplacement avec Té pour réservoirs Uni.



| Référence | U. liv. 1 |
|-----------|-----------|
| 9880036 | 1 Pcs. |

Kit de montage TECEprofil pour module WC-douche universel

Kit de montage pour le raccordement d'un WC-douche avec le module de WC-douche universel.

Composé de :

- Flexible renforcé long, filetage femelle 3/8"
- Flexible renforcé, Té filetage mâle 3/8" inclus
- Raccordement, filetage mâle 3/8"
- Adaptateur en plastique de 3/8 "pour robinet flotteur F 10



| Version | Référence | U. liv. 1 |
|-----------------|-----------|-----------|
| Hauteur 1120 mm | 9880052 | 1 Pcs. |

Kit TECEone cloison sèche

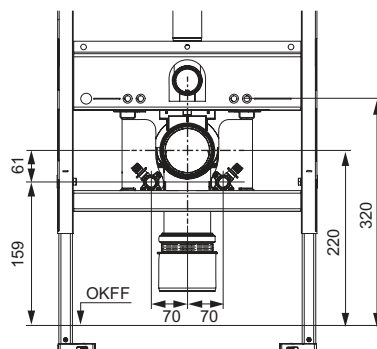
Jeu de platines insonorisées pour la pré-installation de bâti-support TECE pour cloison sèche (profondeur d'installation minimum 15 cm), pour le raccordement du TECEone.

Kit de platines comprenant :

- Plaques de maintien pour les raccordements d'eau chaude et froide
- Éléments d'insonorisation pour patères murales
- Vis de fixation pour patères murales
- Clips de sécurité pour plaque de maintien



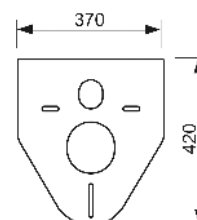
| Référence | U. liv. 1 |
|-----------|-----------|
| 9880046 | 1 Pcs. |



Kit d'isolation acoustique TECEprofil pour WC et bidet

Pour l'isolation phonique entre la cuvette de WC ou de bidet et le carrelage.

| Référence | U. liv. 1 | U. liv. 2 | U. liv. 3 |
|-----------|-----------|-----------|-----------|
| 9200010 | 1 Pcs. | 10 Pcs. | 60 Pcs. |



TECEprofil – Accessoires

Raccord d'arrivée TECEprofil pour urinoir

Kit composé de :

- Tubulures de raccordement 1/2"
- Raccord d'urinoir



| | |
|------------------|------------------|
| Référence | U. liv. 1 |
| 9820055 | 1 Pcs. |

Kit coupe-feu supérieur pour bâti-support WC

Kit optionnel coupe-feu supérieur pour bâti-support et plaque de déclenchement mécanique TECE.

Permet une installation conforme à la réglementation incendie dans les E.R.P. Evite l'installation des solutions de déclenchements pneumatiques ou cablées, imposant des accès arrières.

Classement au feu:

- Pour les gaines techniques : EI 60 o--► i (coupe-feu de traversée), EI 60 i--► o (coupe-feu de paroi)
- Pour les cloisons séparatives : EI 60, pour les contre-cloisons : EI 30
- Valide pour les gaines techniques, les contre-cloisons et les cloisons séparatives, typiquement 2 x BA13 ou 1 x BA18.


Installation rapide et sans outillage du kit coupe-feu, sans perçage autre que celui habituel pour le bâti-support TECE.

Permet l'installation de touches de déclenchement de chasse d'eau conformes à la circulaire interministérielle DGUHC 2007-53 sur l'accessibilité.

Facilité de l'utilisation et fiabilité dans le temps, inhérent au déclenchement mécanique de chasse d'eau.

Appréciation de Laboratoire réf. EFR-15-001530

- Non utilisable avec option "Insert chute" et bâti-support faible épaisseur 8 cm
- Vérifier l'épaisseur minimum de la paroi finie selon la plaque de déclenchement choisie.



| | |
|------------------|------------------|
| Référence | U. liv. 1 |
| 9880050 | 1 Pcs. |

Kit coupe-feu inférieur pour bâti-support WC

Kit optionnel coupe-feu inférieur pour bâti-support TECE,

Permet une installation conforme à la réglementation incendie dans les E.R.P.

Classement au feu :

- Pour les gaines techniques : EI 60 o--► i (coupe-feu de traversée), EI 60 i--► o (coupe-feu de paroi)
- Pour les cloisons séparatives : EI 60, pour les contre-cloisons : EI 30


Valide pour les gaines techniques, les contre-cloisons et les cloisons séparatives, typiquement 2 x BA13 ou 1 x BA18.

Installation rapide et sans outillage du kit coupe-feu, sans perçage autre que celui habituel pour le bâti-support TECE.

Utilisable quel que soit le modèle de cuvette de WC installé.

Appréciation de Laboratoire réf. EFR-15-001530

- Non utilisable avec bâti-support faible épaisseur 8 cm



| | |
|------------------|------------------|
| Référence | U. liv. 1 |
| 9880051 | 1 Pcs. |

Trappe d'insertion TECE pour pastilles nettoyantes

Pour l'insertion de pastilles nettoyantes dans les réservoirs TECE (pour réservoir d'épaisseur 13 cm). En association avec toutes les plaques de déclenchement TECE ou plaques de déclenchement verre TECElux, montage frontal. Aussi adapté pour le montage à fleur de paroi. Peut être installé à tout moment et avec toutes les plaques de déclenchement TECE.

Utilisation en cloison maçonnée à partir d'une épaisseur de cloison de 16 mm. Epaisseur de cloison maximale : cloison sèche 60 mm, cloison maçonnée 75 mm.

Attention :

Les pastilles nettoyantes à utiliser ne doivent pas contenir de chlore ni aucun autre composant oxydant.



| Référence | U. liv. 1 |
|-----------|-----------|
| 9240950* | 1 Pcs. |

Cloche de chasse TECE A 2

Pour les réservoirs standard TECE (pour réservoir d'épaisseur 13 cm), y compris panier de cloche, jeu de bagues et crochet d'actionnement.

| Référence | U. liv. 1 |
|-----------|-----------|
| 9820223 | 1 Pcs. |

**Robinet flotteur TECE F 10 universel**

Robinet flotteur universel pour installation dans tous les réservoirs TECE ainsi que dans la plupart des réservoirs encastrés et apparents standard des autres fabricants.

Détails du produit :

- Filetage métallique 3/8"
- Pression d'écoulement 0,1-10 bar
- Pression d'écoulement minimum 0,5 bar
- Hauteur de remplissage ajustable
- Tube d'écoulement réglable
- Ultra silencieux conformément aux exigences du groupe acoustique 1 (DIN 4109)
- Design compact
- Adaptateur et écrou de fixation incl.



| Référence | U. liv. 1 | U. liv. 2 | U. liv. 3 |
|-----------|-----------|-----------|-----------|
| 9820353 | 1 Pcs. | 10 Pcs. | 240 Pcs. |

Jeu de bagues de réglage de débit TECE pour réservoirs standard

Pour régler la pression de chasse des réservoirs standard TECE (pour réservoir d'épaisseur 13 cm). S'installe dans le panier de cloche de chasse, diamètre 46-28 mm.

| Référence | U. liv. 1 |
|-----------|-----------|
| 9820337 | 1 Pcs. |



* Non compatible avec les réservoirs faible épaisseur 8 cm.

TECEprofil – Accessoires

Transformateur avec câble électrique TECEprofil

NEW

Transformateur pour le raccordement électrique du module avec fonction intégrée de chasse hygiénique. Un seul module peut être connectée par transformateur. Pour le montage dans une prise encastrée d'un diamètre de 60 mm et d'une profondeur de 63 mm. Tension de raccordement électrique 230 V (100-240 V, 50-60 Hz), sortie 12 V CC. Longueur du câble de 5 m.



| Référence | | U. liv. 1 |
|-----------|-----|-----------|
| 9810010 | NEW | 1 Pcs. |

Câble électrique TECEprofil pour raccordement à la régulation du bâtiment

NEW

Câble électrique pour le raccordement du module avec fonction de chasse hygiénique à la régulation du bâtiment, longueur du câble de 5 m.



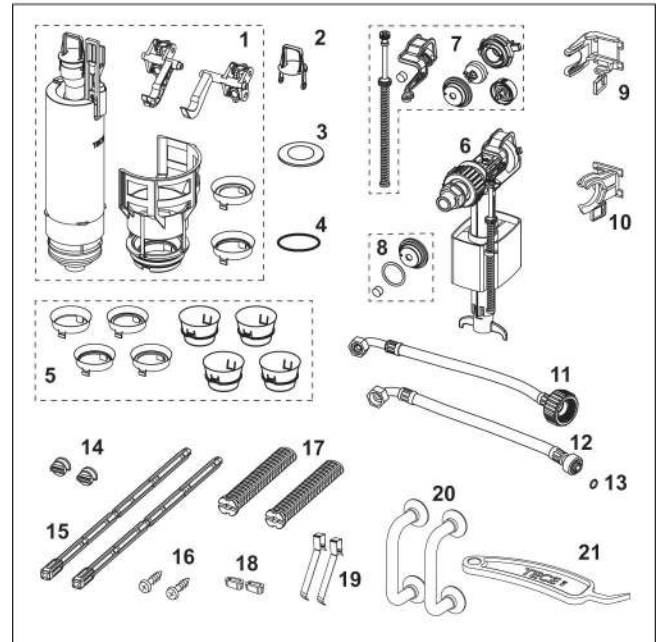
| Référence | | U. liv. 1 |
|-----------|-----|-----------|
| 9810011 | NEW | 1 Pcs. |

Coffret de pièces de rechange TECÉprofil pour réservoirs Uni

Coffret d'assortiment en plastique avec pièces détachées pour le réservoir Uni.



| Pos. | Référence | Désignation | Emb. |
|------|-----------|---|------|
| 1 | 9820223 | Cloche de chasse A 2 | 1 |
| 2 | 9820222 | Crochet bleu d'actionnement de chasse A 2 | 2 |
| 3 | 9820233 | Joint plat de pied de cloche de chasse | 5 |
| 4 | 9820005 | Joint torique pour panier de cloche de chasse | 10 |
| 5 | 9820337 | Jeu de bagues de réglage de débit pour réservoirs standard | 1 |
| 6 | 9820353 | Robinet flotteur F 10 universel | 1 |
| 7 | 9820382 | Levier et joints pour robinet flotteur F 10 | 3 |
| 8 | 9820383 | Kit d'étanchéité pour robinet flotteur F 10 | 3 |
| 9 | 9820372 | Support de robinet flotteur pour réservoir Uni (17 mm, 3/8" ; jusqu'en 2019) | 2 |
| 10 | 9820373 | Support de robinet flotteur pour réservoir Uni (27 mm, M 30 ; à partir de 2020) | 2 |
| 11 | 9820374 | Flexible renforcé M 30 (à partir de 2020) | 1 |
| 12 | 9820026 | Flexible renforcé 3/8" (jusqu'en 2019) | 1 |
| 13 | 9820025 | Joint torique pour flexible | 10 |
| 14 | 9820018 | Vis de serrage | 5 |
| 15 | 9820022 | Tiges de déclenchement | 5 |
| 16 | 9820263 | Vis de fixation | 10 |
| 17 | 9820019 | Tiges de fixation | 4 |
| 18 | 9820024 | Tampon caoutchouc, kit de 2 | 10 |
| 19 | 9820020 | Ressorts de touches, kit de 2 | 10 |
| 20 | 9820180 | Poignées en forme d'étrier | 1 |
| 21 | 9820390 | Clé de démontage et de programmation | 1 |



| Référence | U. liv. 1 |
|-----------|-----------|
| 9820000 | 1 Pcs. |





Systèmes sanitaires

TECEbox MODULES WC POUR CLOISON MAÇONNÉE

LISTE DE L'ASSORTIMENT 2020

| | Page |
|--|------|
| Modules de toilettes avec réservoir Uni | 124 |
| Modules de toilettes avec réservoir Octa | 127 |
| Lavabo, urinoir | 129 |
| Accessoires | 130 |
| Boîte de pièces de rechange | 135 |

Vous trouverez un récapitulatif des déclarations de performances valides (DOP) sur Internet sous www.tece.fr.

Indications :

U. liv. 1 = conditionnement minimal

U. liv. 2 = surconditionnement

TECEbox – Modules de toilettes avec réservoir Uni

Module WC TECEbox avec réservoir Uni, hauteur 1060 mm

Pour une installation dans un parement en brique devant un mur massif.

Comprend :

Réservoir Uni pour déclenchement frontal :

- Réservoir de sécurité monobloc en plastique antichoc
- Réservoir fermé entièrement pré-monté
- Raccord de réservoir avec filetage femelle 1/2"
- Volume de réservoir de 10 litres ; Volume de chasse standard pré-réglé de 6 litres ; Un volume de chasse de 4,5/7,5/9 litres peut être réglé à tout moment. Volume de chasse partiel de 3 litres avec système à double chasse. Volume résiduel pouvant être immédiatement utilisé pour une chasse supplémentaire.
- Isolation contre la condensation
- Pour les plaques de déclenchement TECE
- Utilisable comme réservoir à simple ou à double rinçage selon la plaque de déclenchement
- Conforme à la norme DIN EN 14055
- Robinet flotteur ultra silencieux de catégorie acoustique 1

Module comprenant :

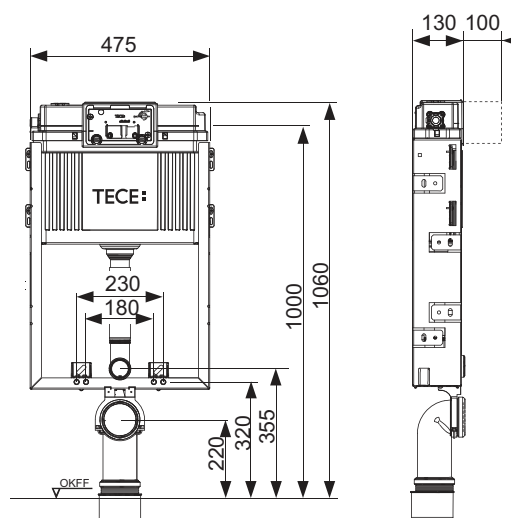
- Cadre en acier galvanisé
- Deux boulons de retenue M 12 et écrous, entraxe de fixation de 180 ou 230 mm
- Coude d'évacuation WC DN 90
- Kit de raccordement de toilettes DN 90, bouchons de protection inclus

Veillez commander séparément :

- Plaque de déclenchement de WC (voir déclenchements)
- Trappe d'insertion pour pastilles nettoyantes
- Pieds de support réf. 9030024
- Kit upgrade pour TECEone
- Manchon adaptateur DN 90/100 en PVC (réf. 9820137)

Remarque :

Idéal pour le montage côte à côte grâce à la fixation directe à l'aide d'un raccord d'angle et du tube TECEprofil comme indicateur d'alignement.



| Référence | U. liv. 1 | U. liv. 2 | U. liv. 3 |
|-----------|-----------|-----------|-----------|
| 9370000 | 1 Pcs. | 10 Pcs. | 60 Pcs. |

Module WC TECEbox avec réservoir Uni, hauteur 820 mm

Module de toilette pour installation dans un parement en briques devant un mur massif, réglable en profondeur.

Comprend:

Réservoir Uni pour déclenchement frontal :

- Réservoir de sécurité monobloc en plastique antichoc
- Réservoir fermé entièrement pré-monté
- Raccord de réservoir avec filetage femelle 1/2"
- Réservoir d'une contenance de 10 litres ; volume de chasse pré-réglé à 6 litres ; volume de chasse réglable à tout moment sur 4,5/7,5/9 litres, petite chasse de 3 litres avec la technique du double rinçage. Volume résiduel pouvant être immédiatement utilisé pour une chasse supplémentaire.
- Isolation contre la condensation
- Pour les plaques de déclenchement TECE
- Utilisable comme réservoir à simple ou à double rinçage selon la plaque de déclenchement
- Conforme à la norme EN 14055
- Robinet flotteur ultra silencieux de catégorie acoustique 1

Module composé de :

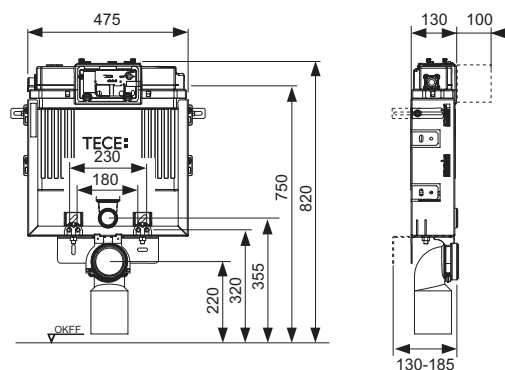
- Coude d'évacuation WC DN 90
- Kit de raccordement de toilettes DN 90, bouchons de protection inclus

Veuillez commander séparément :

- Plaque de déclenchement WC
- Trappe d'insertion pour pastilles nettoyantes (déclenchement frontal uniquement)

Attention :

Si la plaque de déclenchement est montée frontalement avec des réservoirs à faible hauteur et qu'une cuvette compacte en céramique est utilisée, cela peut entraîner une chute involontaire de l'abattant du WC. En cas d'utilisation d'une céramique compacte, n'utilisez qu'un déclenchement par le dessus.



| Référence | U. liv. 1 | U. liv. 2 |
|-----------|-----------|-----------|
| 9375004 | 1 Pcs. | 10 Pcs. |

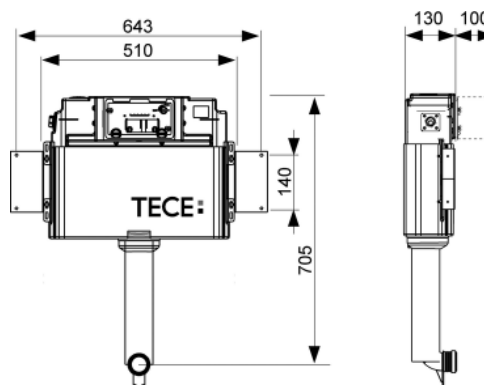
TECEbox – Modules de toilettes avec réservoir Uni

Réservoir Uni TECEbox avec platine de fixation, hauteur 1060 mm

Réservoir Uni pour installation à coque.

Composé de :

- Réservoir de sécurité en plastique antichoc
- Réservoir fermé entièrement pré-monté
- Raccord de réservoir avec filetage femelle 1/2"
- Réservoir d'une contenance de 10 litres ; volume de chasse pré-réglé à 6 litres ; volume de chasse réglable à tout moment sur 4,5/7,5/9 litres, petite chasse de 3 litres avec la technique du double rinçage. Volume résiduel pouvant être immédiatement utilisé pour une chasse supplémentaire.
- Isolation contre la condensation
- Pour les plaques de déclenchement WC TECE
- Utilisable comme réservoir à simple ou à double rinçage selon la plaque de déclenchement
- Conforme à EN 14055
- Robinet flotteur ultra silencieux de catégorie acoustique 1
- Inclut plaque de montage et matériaux de montage
- Coude de tube de déclenchement
- Kit de raccordement pour WC sur pied avec rosace euro



| Référence | U. liv. 1 | U. liv. 2 |
|-----------|-----------|-----------|
| 9041008 | 1 Pcs. | 30 Pcs. |

Réservoir TECEbox Octa, 8 cm, pour toilettes surélevées, avec renfort, hauteur d'installation 1110 mm

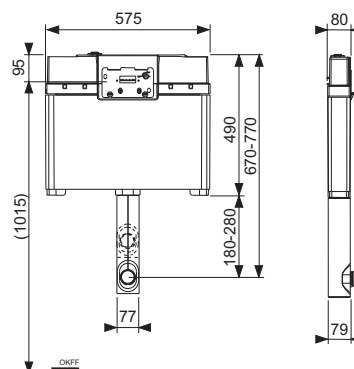
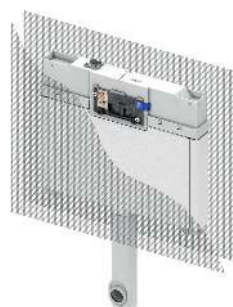
Réservoir Octa pour toilettes surélevées, profondeur 8 cm, à installer dans un mur ou devant un mur massif.

Comprenant :

- Réservoir de sécurité monobloc en plastique antichoc
- Réservoir fermé entièrement pré-monté
- Raccordement du réservoir avec filetage femelle 1/2"
- Volume de réservoir de 9,5 litres ; Volume de chasse standard pré-réglé de 6 litres ; Un volume de chasse de 4,5/6/9 litres peut être réglé en option à tout moment. Volume de chasse partiel de 3 litres avec système à double chasse. Volume résiduel pouvant être immédiatement utilisé pour une chasse supplémentaire.
- Isolation contre la condensation
- Pour plaques de déclenchement TECE
- Utilisable comme réservoir à simple ou à double rinçage selon la plaque de déclenchement.
- Conforme à la norme DIN EN 14055
- Robinet flotteur ultra silencieux de catégorie acoustique 1
- Tissus de renforcement sur 2 faces

Veuillez commander séparément :

- Plaque de déclenchement WC manuelle (voir plaques de déclenchement)
- Connecteur de tube de déclenchement TECEbox



Référence
9370007

U. liv. 1 U. liv. 2
1 Pcs. 25 Pcs.

TECEbox – Modules de toilettes avec réservoir Octa

Module WC TECEbox avec réservoir Octa, 8 cm, pour WC suspendu, hauteur 1110 mm

Module de toilette pour toilettes murales, profondeur 8 cm, à installer dans un mur de briques ou devant une construction de mur massif.

Comprenant :

Réservoir Octa, 8 cm, pour déclenchement frontal :

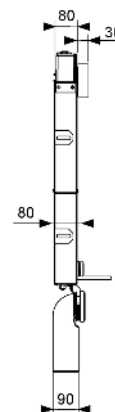
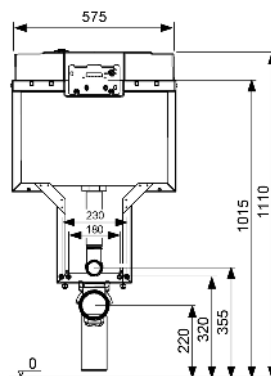
- Réservoir de sécurité monobloc en plastique antichoc
- Réservoir fermé entièrement pré-monté
- Raccordement du réservoir avec filetage femelle 1/2"
- Volume de réservoir de 9,5 litres ; Volume de chasse standard pré-réglé de 6 litres ; Un volume de chasse de 4,5/6/9 litres peut être réglé à tout moment ; Volume de chasse partiel de 3 litres avec système à double chasse. Volume résiduel pouvant être immédiatement utilisé pour une chasse supplémentaire.
- Isolation contre la condensation
- Pour les plaques de déclenchement TECE
- Utilisable comme réservoir à simple ou à double rinçage selon la plaque de déclenchement.
- Conforme à la norme DIN EN 14055
- Robinet flotteur ultra silencieux de catégorie acoustique 1
- Tissus de renforcement sur 2 faces

Module comprenant :

- Coude d'évacuation DN 90/90 PE-HD
- Kit de raccordement de toilettes DN 90 comprenant bouchons de protections
- Entraxe de fixation de 180 ou 230 mm

Veillez commander séparément :

- Plaque de déclenchement WC manuelle (voir plaques de déclenchement)
- Pieds de module TECEbox
- Kit d'isolation acoustique TECEprofil
- Kit upgrade TECEone pour cloison maçonnée, pour réservoirs avec profondeur d'installation jusqu'à 8,5 cm



Référence

9370008

U. liv. 1 U. liv. 2

1 Pcs. 18 Pcs.

Boîtier de chasse d'urinoir TECEbox U 2

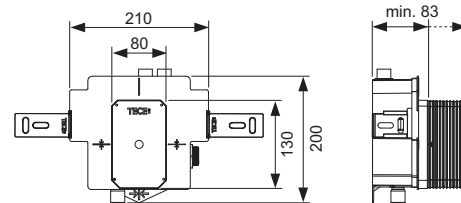
Pour le montage de la robinetterie d'urinoir TECE U 2 dans une cloison maçonnée, à combiner avec l'urinoir électronique TECEfilo.

Comprend :

- Boîtier de chasse d'urinoir U 2 avec contrôle du débit d'entrée et gabarit de détourage
- Transformateur 230 V/12 V intégré pour une connexion directe 230 V
- Raccordement femelle 1/2"
- Inclut coude de montage et matériel de montage

Veillez commander séparément :

- Plaque de déclenchement électronique d'urinoir TECEfilo (voir section sur les plaques de déclenchement d'urinoir)



| | |
|------------------|------------------|
| Référence | U. liv. 1 |
| 9370040 | 1 Pcs. |

Boîtier de chasse urinoir TECEbox U 1 avec étrier de maintien

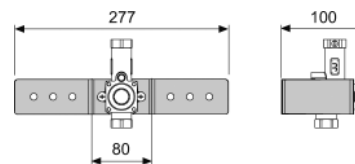
Boîtier de vanne de chasse d'urinoir pour le montage de la vanne urinoir U1 de TECE dans des cloisons maçonnées.

Comprend :

- Raccordement femelle 1/2"
- Boîtier de chasse d'urinoir U 1 avec contrôle de débit d'entrée et gabarit de détourage
- Clip de retenue en acier galvanisé

Veillez commander séparément :


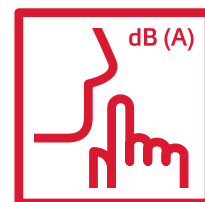
- Plaque de déclenchement d'urinoir manuel ou électronique (urinoirs TECEsquare, TECEloop, TECEsolid, TECEplanus et TECEnow)



| | |
|------------------|------------------|
| Référence | U. liv. 1 |
| 9370021 | 1 Pcs. |

Le robinet flotteur F 10 pour tous les réservoirs encastrés et apparents

Le robinet flotteur F 10 est adapté à presque tous les réservoirs encastrés et apparents standard avec filetage de 3/8". Le robinet flotteur est conforme aux exigences de la catégorie acoustique 1 et est particulièrement silencieux.



Points forts du produit

- Convient à tous les réservoirs classiques Geberit, Grohe / DAL, Sanit, Viega, Friatec et autres.
- Pour les réservoirs encastrés et apparents
- Extrêmement silencieux : Groupe acoustique I (DIN 4109)
- Conforme à la norme EN 14124, WRAS / KIWA

Compatible avec le fabricant

Réservoirs dissimulés

| | |
|----------------------|--|
| TECE | Tous les réservoirs TECE |
| Geberit | UP320 / UP300 / Sigma 12 cm |
| | UP200 / Kappa 15 cm |
| | UP100 / Delta 12 cm |
| | UP120 (Artline) / Kappa 15 cm |
| | UP130 / 110.800 / Twinline 12 cm |
| | UP170 / 110.700 / Twinline 8 cm |
| | UP700 / Unica |
| | Omega 12 cm |
| | NUVO / 110.620 |
| | Monolith |
| Grohe / DAL | Grohe DAL 320, Grohe DAL 330 |
| | Grohe DAL 336 |
| | Grohe DAL 337, 6 I, 6-9 I, AV 1, GD 2 |
| Sanit | Ineo Plus, Ineo Solo |
| | Ineo 80, Ineo, Ineo In |
| | CC-120-L-FO-2V-L |
| | 982N, 983N, 988C |
| | 980N, 995N |
| Viega | 1H, 1L, 1S |
| | 2H, 2L, 2S |
| | 1C, 2C |
| Friatec | 302003 (Friabloc, Friaset, Wimo) |
| | 302006 (Friafix, Friaset, Wimo, Friaplan) |
| | 302010 (Friabloc, Friaset, Wimo, Friaplan) |
| | 352005 (Friabloc, Wimo, Friaplan) |
| Bâti-supports | avec connecteur fileté 3/8" |

Pieds de support TECEbox


Aide au montage pour l'installation du module de toilettes TECEbox sans façade.

Comprenant :

- Deux pieds de montage galvanisés
- Matériaux de montage pour fixation au sol

Mise en garde :

Les pieds de montage TECEbox ne peuvent pas être montés dans un TECEprofil ou un mur à montants.



| | |
|-----------|-----------|
| Référence | U. liv. 1 |
| 9030024 | 1 Kit |

Kit TECEone cloison maçonnée, pour réservoirs avec une profondeur jusqu'à 8,5 cm NEW

Jeu de platines insonorisées pour la pré-installation de réservoirs montés en cloison maçonnée avec une profondeur d'installation jusqu'à 8,5 cm, pour le raccordement du TECEone.

Kit de platines comprenant :

- Plaques de maintien pour les raccordements d'eau chaude et froide
- Éléments d'insonorisation pour patères murales
- Vis de fixation pour patères murales



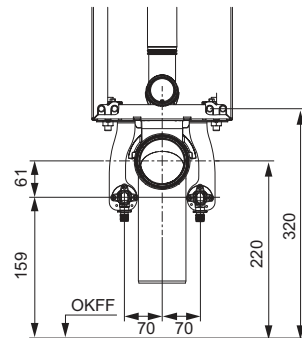
| | |
|-----------|------------|
| Référence | U. liv. 1 |
| 9880048 | NEW 1 Pcs. |

Kit TECEone cloison maçonnée, pour réservoirs avec une profondeur de 13 cm NEW

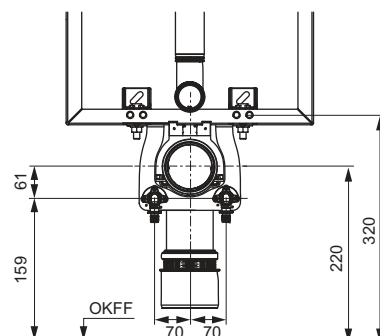
Jeu de platines insonorisées pour la pré-installation de réservoirs montés en cloison maçonnée avec une profondeur d'installation jusqu'à 13 cm, pour le raccordement du TECEone.

Kit de platines comprenant :

- Plaque de maintien pour les raccordements d'eau chaude et froide
- Éléments d'insonorisation pour patères murales
- Vis de fixation pour patères murales
- Matériel de montage



| | |
|-----------|------------|
| Référence | U. liv. 1 |
| 9880047 | NEW 1 Pcs. |



TECEbox – Accessoires

Pieds de support TECEbox pour modules WC équipés d'un réservoir Octa, 8 cm

Pieds de montage en acier, réglables en hauteur de 290 à 495 mm, y compris les matériaux de montage pour module de toilette TECEbox avec réservoir Octa, 8 cm.

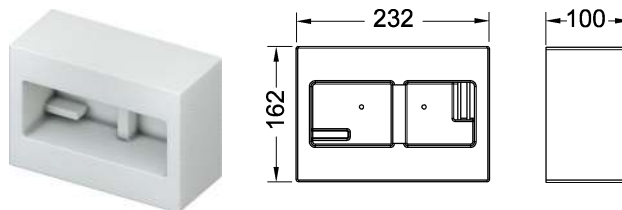


| | |
|------------------|------------------|
| Référence | U. liv. 1 |
| 9030026 | 1 Kit |

Gabarit de détourage TECEbox pour montage à fleur

Gabarit plus grand pour préparer l'installation du kit d'encastrement des plaques de déclenchement WC. Convient pour une utilisation avec les modules WC TECEbox.

Épaisseur du mur d'au moins 30 mm !



| | |
|------------------|------------------|
| Référence | U. liv. 1 |
| 9030029 | 1 Pcs. |

Kit de raccordement TECEbox pour WC sur pied avec rosace euro

Kit de raccordement pour WC sur pied, blanc, avec joint de tube de chasse et rosace.



| | |
|------------------|------------------|
| Référence | U. liv. 1 |
| 9221011 | 1 Pcs. |

Kit de raccordement de WC rallongée TECEprofil 30 cm, DN 90

Kit de raccordement PE pour WC suspendus.



| | |
|------------------|------------------|
| Référence | U. liv. 1 |
| 9820214 | 1 Pcs. |

Manchon de raccordement de WC TECEprofil DN 90/100

Manchon de raccordement de WC pour le raccordement horizontal d'un module WC à une canalisation d'eau usée DN 100.



| Version | Référence | U. liv. 1 | U. liv. 2 |
|---------|-----------|-----------|-----------|
| PVC | 9820137 | 1 Pcs. | 10 Pcs. |
| PE-HD | 9820316 | 1 Pcs. | 10 Pcs. |

Kit d'isolation acoustique TECEprofil pour WC et bidet

Pour l'isolation phonique entre la cuvette de WC ou de bidet et le carrelage.



| | | | |
|------------------|------------------|------------------|------------------|
| Référence | U. liv. 1 | U. liv. 2 | U. liv. 3 |
| 9200010 | 1 Pcs. | 10 Pcs. | 60 Pcs. |

Raccord d'arrivée TECEprofil pour urinoir

Kit composé de :

- Tubulures de raccordement 1/2"
- Raccord d'urinoir



| | |
|------------------|------------------|
| Référence | U. liv. 1 |
| 9820055 | 1 Pcs. |


Trappe d'insertion TECE pour pastilles nettoyantes

Pour l'insertion de pastilles nettoyantes dans les réservoirs TECE (pour réservoir d'épaisseur 13 cm). En association avec toutes les plaques de déclenchement TECE ou plaques de déclenchement verre TECElux, montage frontal. Aussi adapté pour le montage à fleur de paroi. Peut être installé à tout moment et avec toutes les plaques de déclenchement TECE.

Utilisation en cloison maçonnée à partir d'une épaisseur de cloison de 16 mm. Epaisseur de cloison maximale : cloison sèche 60 mm, cloison maçonnée 75 mm.

Attention :

Les pastilles nettoyantes à utiliser ne doivent pas contenir de chlore ni aucun autre composant oxydant.



| | |
|------------------|------------------|
| Référence | U. liv. 1 |
| 9240950* | 1 Pcs. |

Cloche de chasse TECE A 2

Pour les réservoirs standard TECE (pour réservoir d'épaisseur 13 cm), y compris panier de cloche, jeu de bagues et crochet d'actionnement.



| | |
|------------------|------------------|
| Référence | U. liv. 1 |
| 9820223 | 1 Pcs. |

Robinet flotteur TECE F 10 universel

Robinet flotteur universel pour installation dans tous les réservoirs TECE ainsi que dans la plupart des réservoirs encastrés et apparents standard des autres fabricants.

Détails du produit :

- Filetage métallique 3/8"
- Pression d'écoulement 0,1-10 bar
- Pression d'écoulement minimum 0,5 bar
- Hauteur de remplissage ajustable
- Tube d'écoulement réglable
- Ultra silencieux conformément aux exigences du groupe acoustique 1 (DIN 4109)
- Design compact
- Adaptateur et écrou de fixation incl.



| | | | |
|------------------|------------------|------------------|------------------|
| Référence | U. liv. 1 | U. liv. 2 | U. liv. 3 |
| 9820353 | 1 Pcs. | 10 Pcs. | 240 Pcs. |

* Non compatible avec les réservoirs faible épaisseur 8 cm.

TECEbox – Accessoires

Jeu de bagues de réglage de débit TECE pour réservoirs standard

Pour régler la pression de chasse des réservoirs standard TECE (pour réservoir d'épaisseur 13 cm). S'installe dans le panier de cloche de chasse, diamètre 46-28 mm.

| | |
|-----------|-----------|
| Référence | U. liv. 1 |
| 9820337 | 1 Pcs. |



Jeu de bagues de réglage de débit TECE pour réservoirs faible épaisseur **NEW**

Jeu de bagues de réglage de débit pour régler la pression de chasse des réservoirs standard TECE avec une profondeur d'installation faible (jusqu'à 8,5 cm). S'installe dans le panier de cloche de chasse, diamètre 32-28 mm.

| | | |
|-----------|-----|-----------|
| Référence | NEW | U. liv. 1 |
| 9820394 | | 1 Pcs. |

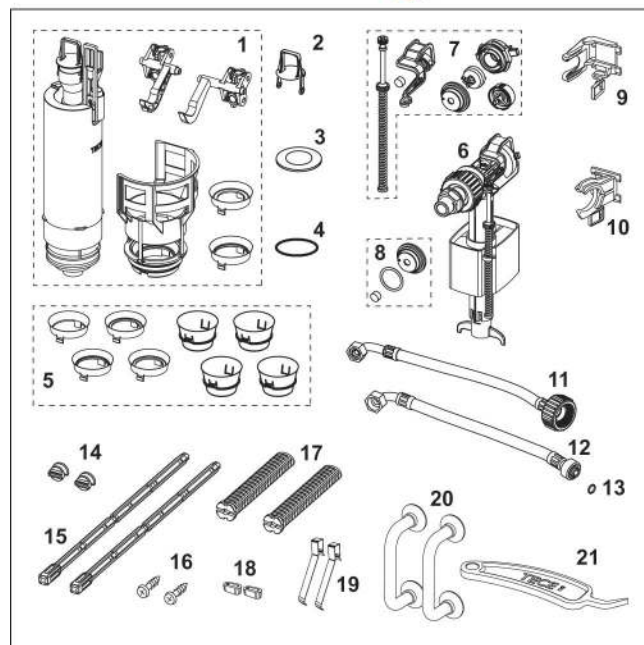


Coffret de pièces de rechange TECEprofil pour réservoirs Uni

Coffret d'assortiment en plastique avec pièces détachées pour le réservoir Uni.



| Pos. | Référence | Désignation | Emb. |
|------|-----------|---|------|
| 1 | 9820223 | Cloche de chasse A 2 | 1 |
| 2 | 9820222 | Crochet bleu d'actionnement de chasse A 2 | 2 |
| 3 | 9820233 | Joint plat de pied de cloche de chasse | 5 |
| 4 | 9820005 | Joint torique pour panier de cloche de chasse | 10 |
| 5 | 9820337 | Jeu de bagues de réglage de débit pour réservoirs standard | 1 |
| 6 | 9820353 | Robinet flotteur F 10 universel | 1 |
| 7 | 9820382 | Levier et joints pour robinet flotteur F 10 | 3 |
| 8 | 9820383 | Kit d'étanchéité pour robinet flotteur F 10 | 3 |
| 9 | 9820372 | Support de robinet flotteur pour réservoir Uni (17 mm, 3/8" ; jusqu'en 2019) | 2 |
| 10 | 9820373 | Support de robinet flotteur pour réservoir Uni (27 mm, M 30 ; à partir de 2020) | 2 |
| 11 | 9820374 | Flexible renforcé M 30 (à partir de 2020) | 1 |
| 12 | 9820026 | Flexible renforcé 3/8" (jusqu'en 2019) | 1 |
| 13 | 9820025 | Joint torique pour flexible | 10 |
| 14 | 9820018 | Vis de serrage | 5 |
| 15 | 9820022 | Tiges de déclenchement | 5 |
| 16 | 9820263 | Vis de fixation | 10 |
| 17 | 9820019 | Tiges de fixation | 4 |
| 18 | 9820024 | Tampon caoutchouc, kit de 2 | 10 |
| 19 | 9820020 | Ressorts de touches, kit de 2 | 10 |
| 20 | 9820180 | Poignées en forme d'étrier | 1 |
| 21 | 9820390 | Clé de démontage et de programmation | 1 |



| Référence | U. liv. 1 |
|-----------|-----------|
| 9820000 | 1 Pcs. |





Solutions préfabriquées

TECEprofil STRUCTURE MÉTALLIQUE

LISTE DE L'ASSORTIMENT 2020

| | Page |
|---------------------------------------|------|
| Composants de base | 140 |
| Poignées d'appui, plaques de fixation | 142 |
| Accessoires structure porteuse | 143 |
| Parement | 146 |

Vous trouverez un récapitulatif des déclarations de performances valides (DOP) sur Internet sous www.tece.fr.

Indications :

U. liv. 1 = conditionnement minimal

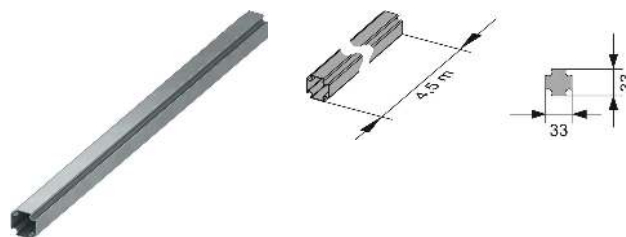
U. liv. 2 = surconditionnement

TECEprofil – Composants de base

Tube profilé TECEprofil

Tube profilé pour la création d'un châssis et l'intégration de composants TECEprofil ; en acier laminé, soudé et zingué.

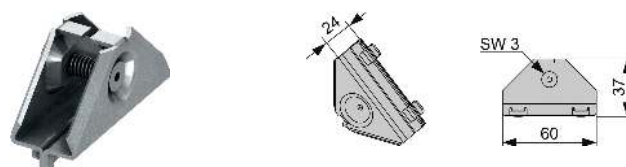
| Référence | U. liv. 1 | U. liv. 2 | U. liv. 3 |
|-----------|-----------|-----------|-----------|
| 9000000 | 18 m | 630 m | 1890 m |



Raccord d'angle TECEprofil

Raccord d'angle pour fixation par serrage perpendiculaire des profilés TECEprofil ; unité prémontée en acier zingué ; vis à six pans creux M 5 (SW 3) et ressort de pression.

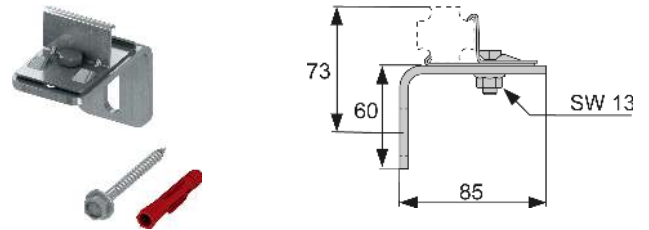
| Référence | U. liv. 1 | U. liv. 2 | U. liv. 3 |
|-----------|-----------|-----------|-----------|
| 9010002 | 30 Pcs. | 240 Pcs. | 5400 Pcs. |



Équerre de fixation TECEprofil

Équerre pour la fixation au mur des châssis TECEprofil. Unité prémontée en acier zingué, matériel de fixation inclus.

En option : Kit d'isolation acoustique TECEprofil pour équerre de fixation réf. 9021019

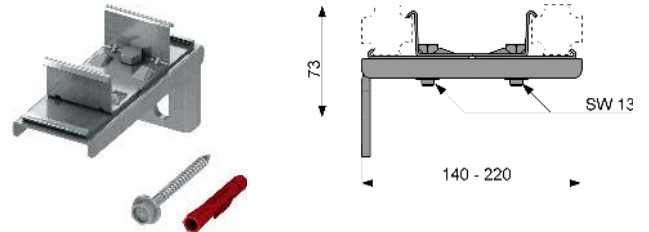


| Référence | U. liv. 1 | U. liv. 2 | U. liv. 3 |
|-----------|-----------|-----------|-----------|
| 9030002 | 10 Pcs. | 60 Pcs. | 240 Pcs. |

Équerre de fixation double TECEprofil

Pour la fixation simultanée de deux profilés TECEprofil lors de la construction. Pour des profondeurs de structures porteuses de 140-220 mm. Unité prémontée en acier zingué, matériel de fixation inclus.

En option : Kit d'isolation acoustique TECEprofil pour équerre de fixation réf. 9021019

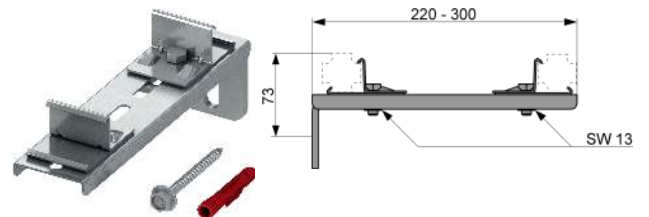


| Référence | U. liv. 1 | U. liv. 2 | U. liv. 3 |
|-----------|-----------|-----------|-----------|
| 9030011 | 5 Pcs. | 15 Pcs. | 60 Pcs. |

Équerre de fixation double TECEprofil, modèle long

Pour la fixation simultanée de deux tubes profilés TECEprofil lors de la construction. Pour des profondeurs de structures porteuses de 220-300 mm. Unité pré-montée en acier zingué, matériel de fixation inclus.

En option : Kit d'isolation acoustique TECEprofil pour équerre de fixation réf. 9021019

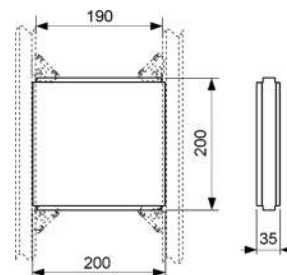


| Référence | U. liv. 1 | U. liv. 2 |
|-----------|-----------|-----------|
| 9030013 | 2 Pcs. | 10 Pcs. |

TECEprofil – Poignées d'appui, plaques de fixation

Plaque de fixation TECEprofil pour objets encastrés supplémentaires, 200 mm x 200 mm

Plaque de fixation pour la fixation stable d'objets encastrés supplémentaires, par ex. armoires miroirs dans une structure porteuse TECEprofil ; en contreplaqué hydrofuge d'après DIN 68705.



| Référence | U. liv. 1 | U. liv. 2 |
|-----------|-----------|-----------|
| 9042005 | 1 Pcs. | 10 Pcs. |

Module TECEprofil pour poignées d'appui et systèmes de maintien

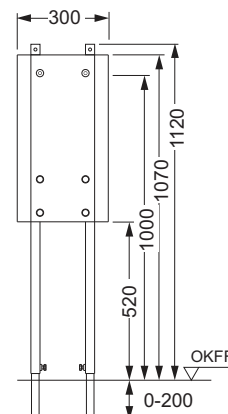
Pour le montage dans une cloison à profilé UA ou comme élément en applique.

Unité entièrement prémontée, composée de :

- Châssis mécano-soudé, avec surface traitée par pulvérisation
- Plaque de bois en contrecollé hydrofuge, selon DIN 68705
- Matériel de fixation pour montage dans une cloison à profilé UA

Veillez commander séparément :

- Fixation de module réglable en profondeur pour le montage en applique



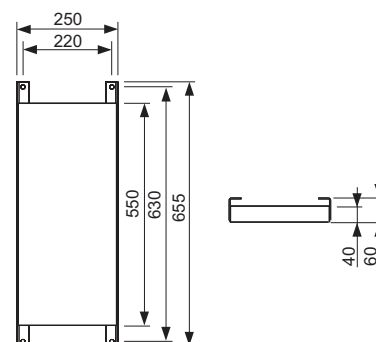
| Référence | U. liv. 1 | U. liv. 2 |
|-----------|-----------|-----------|
| 9360000 | 1 Pcs. | 10 Pcs. |

Plaque de fixation TECEprofil pour poignées d'appui et systèmes de maintien

Pour une fixation stable de poignées d'appui et systèmes de maintien dans une structure porteuse TECEprofil ou une cloison à profilé UA.

Unité prémontée, composée de :

- Plaque de fixation pour assemblage avec un module universel TECEprofil, en contreplaqué de placage collé étanche à l'eau
- Deux clips de fixation à la structure de support TECEprofil



| Référence | U. liv. 1 |
|-----------|-----------|
| 9042003 | 1 Pcs. |

Raccord TECEprofil avec articulation sphérique

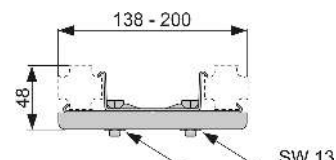
Pour la fixation universelle de composants dans la structure porteuse TECEprofil. Grâce à l'articulation sphérique, il est possible de régler l'élément dans presque tous les angles et toutes les positions.



| Référence | U. liv. 1 | U. liv. 2 |
|-----------|-----------|-----------|
| 9018011 | 2 Pcs. | 10 Pcs. |

Raccord universel TECEprofil

Pour la fixation des tubes profilés TECEprofil à tout type d'angle. Unité pré-montée en acier galvanisé.



| Référence | U. liv. 1 | U. liv. 2 |
|-----------|-----------|-----------|
| 9018002 | 6 Pcs. | 30 Pcs. |

Kit de fixation TECEprofil pour cloisons en profilés UA

Matériel de fixation pour la fixation des modules TECEprofil sur des profilés UA. Adapté pour les profilés UA d'après DIN 18182 partie 1.

Composé de :

- Quatre vis avec écrou
- Huit rondelles



| Référence | U. liv. 1 | U. liv. 2 |
|-----------|-----------|-----------|
| 9380006 | 1 Kit | 5 Kit |

Kit de fixation TECEprofil pour cloisons à ossatures bois

Matériel de fixation pour le montage des modules TECEprofil sur des montants latéraux en bois.

Composé de :

- Quatre vis à bois à tête hexagonale
- Quatre rondelles



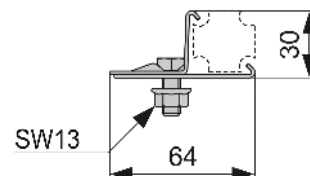
| Référence | U. liv. 1 | U. liv. 2 |
|-----------|-----------|-----------|
| 9380005 | 1 Kit | 5 Kit |

Fixation multiple TECEprofil

Pour la fixation de matériaux d'autres fabricants aux tubes profilés TECEprofil.

Composé de :

- Vis et écrous M 8
- Tôles en acier galvanisé



| Référence | U. liv. 1 | U. liv. 2 |
|-----------|-----------|-----------|
| 9010003 | 10 Pcs. | 30 Pcs. |

TECEprofil – Accessoires structure porteuse

Support de fixation TECEprofil

Pour la réception d'une tige filetée.
Unité pré-montée en acier zingué, sans tige filetée.



| Version | Référence | U. liv. 1 | U. liv. 2 |
|---------|-----------|-----------|-----------|
| M 8 | 9040004 | 10 Pcs. | 30 Pcs. |
| M 10 | 9040001 | 10 Pcs. | 30 Pcs. |

Embout TECEprofil en caoutchouc pour tube profilé

| Référence | U. liv. 1 |
|-----------|-----------|
| 9820128 | 1 Pcs. |



Vis de montage TECEprofil 4,2 x 13 mm

Vis cruciforme autoforeuse pour la fixation de matériaux divers aux tubes profilés et aux platines TECEprofil.

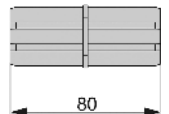


| Référence | U. liv. 1 | U. liv. 2 |
|-----------|-----------|-----------|
| 9018007 | 100 Pcs. | 500 Pcs. |

Raccord de profilés TECEprofil

Pour une liaison stable de deux tubes profilés TECEprofil dans le sens axial.

| Référence | U. liv. 1 | U. liv. 2 |
|-----------|-----------|-----------|
| 9010009 | 5 Pcs. | 50 Pcs. |



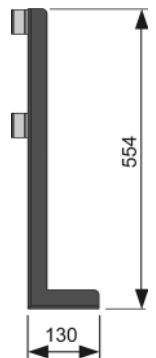
Pied-support TECEprofil pour structure autoportante

Pour rigidifier au sol les structures TECEprofil autoportantes.

Composé de :

- Pied-support en acier galvanisé
- Matériel de fixation pour la fixation au sol brut
- Matériel de fixation pour la fixation de la structure porteuse TECEprofil

| Référence | U. liv. 1 |
|-----------|-----------|
| 9030017 | 1 Pcs. |

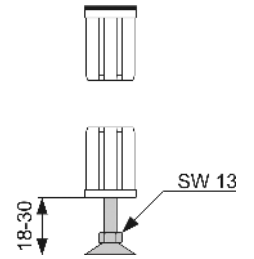


Pied enfichable TECEprofil

Pied réglable et capuchon pour enfichage dans un tube profilé TECEprofil.
Le pied réglable est adapté à l'absorption de charge par ex. pour le soutien de baignoires en acier. Aucun pied de baignoire supplémentaire nécessaire à prévoir.

Composé de :

- Pied de réglage en hauteur des tubes profilés TECEprofil
- Capuchon avec coussinet en caoutchouc



Référence

9140000

U. liv. 1 U. liv. 2

4 Pcs. 20 Pcs.

TECEprofil – Parement

Vis de panneaux TECEprofil, auto-taraudeuses

NEW

Pour la fixation des panneaux TECEprofil sur les tubes profilés TECEprofil ; en acier, 3,5 mm x 35 mm (Bit PH2).



PH2

| Référence | | U. liv. 1 | U. liv. 2 | U. liv. 3 |
|-----------|------------|-----------|-----------|-----------|
| 9200002 | NEW | 250 Pcs. | 4500 Pcs. | 9000 Pcs. |



Systemes d'evacuation

TECEdrainprofile PROFILÉ DE DOUCHE

LISTE DE L'ASSORTIMENT 2020

| | Page |
|--------------------|------|
| Profilés de douche | 150 |
| Siphons | 152 |
| Accessoires | 154 |

TECEdrainprofile – Profilés de douche

Profilé de douche TECEdrainprofile

Profilé de douche pour l'évacuation d'eau, pour installation dans le carrelage au-dessus de la chape et de l'étanchéité.

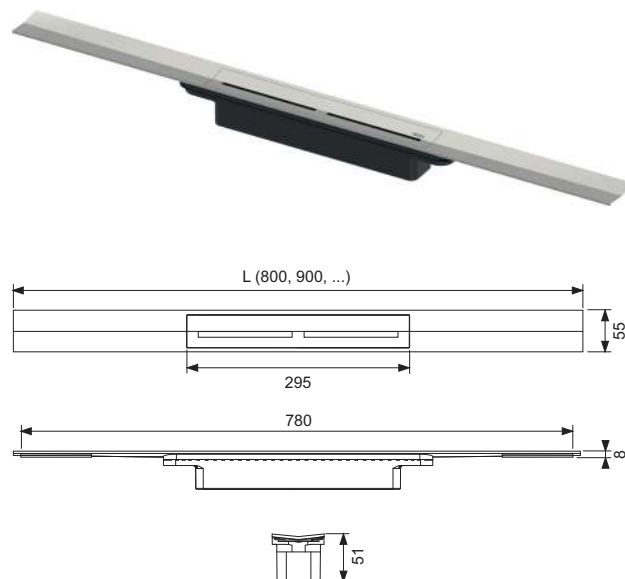
Composé de :

- Profilé de douche en inox pouvant être recoupé à la longueur voulue, avec 4 pentes pour permettre une meilleure évacuation de l'eau et un effet auto-nettoyant, matériau 1.4301 (304)
- Grille inox, avec « Fonction Push » pouvant être retirée manuellement, matériau 1.4301 (304)
- Sortie de raccordement sur un siphon TECEdrainprofile
- Grip pour l'installation et l'ancrage dans le mortier-colle du carrelage
- Pour revêtements de 8 à 25 mm (couche de colle incluse)
- Pour montage à fleur de mur et revêtements muraux à partir de 10 mm (couche de colle incluse)
- Pour montage mural (à fleur de mur) ou à n'importe quelle distance du mur

Veuillez commander séparément :

- Siphon TECEdrainprofile

| Longueur | Largeur intérieure | Surface | Référence | U. liv. 1 |
|----------|--------------------|---------|-----------|-----------|
| 800 mm | 55 mm | Brossé | 670800 | 1 Pcs. |
| 800 mm | 55 mm | Poli | 670810 | 1 Pcs. |
| 900 mm | 55 mm | Brossé | 670900 | 1 Pcs. |
| 900 mm | 55 mm | Poli | 670910 | 1 Pcs. |
| 1000 mm | 55 mm | Brossé | 671000 | 1 Pcs. |
| 1000 mm | 55 mm | Poli | 671010 | 1 Pcs. |
| 1200 mm | 55 mm | Brossé | 671200 | 1 Pcs. |
| 1200 mm | 55 mm | Poli | 671210 | 1 Pcs. |



Profilé de douche TECEdrainprofile avec surface PVD en couleur* **NEW**

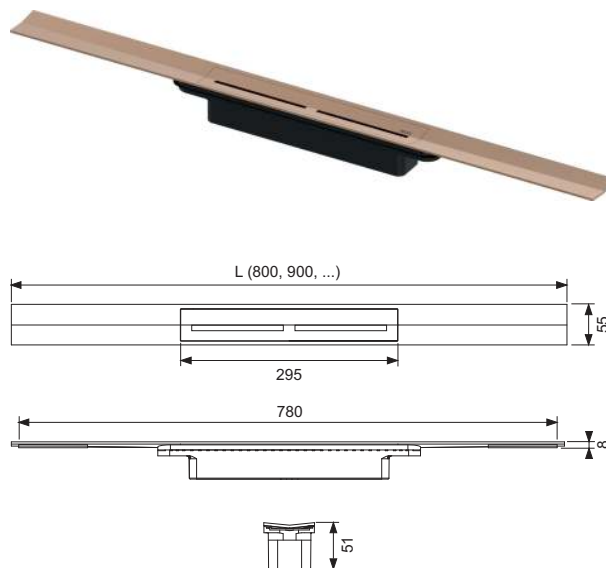
Profilé de douche pour l'évacuation d'eau, pour installation dans le carrelage au-dessus de la chape et de l'étanchéité. Surfaces PVD raffinées avec couleurs coordonnées aux plaques de déclenchement WC en métal TECEsquare II et aux produits hansgrohe / AXOR.

Composé de :

- Profilé de douche en inox pouvant être recoupé à la longueur voulue, avec 4 pentes pour permettre une meilleure évacuation de l'eau et un effet auto-nettoyant, matériau 1.4301 (304)
- Le profilé de douche peut être raccourci à ≥ 500 mm
- Grille inox, avec « Fonction Push » pouvant être retiré manuellement, matériau 1.4301 (304)
- Profilé de douche et grille en acier inoxydable, matériau 1.4301 (304), avec revêtement en PVD
- Sortie de raccordement sur un siphon TECEdrainprofile
- Grip pour l'installation et l'ancrage dans le mortier-colle du carrelage
- Pour revêtements de 8 à 25 mm (couche de colle incluse)
- Pour montage à fleur de mur et revêtements muraux à partir de 10 mm (couche de colle incluse)
- Pour montage mural (à fleur de mur) ou à n'importe quelle distance du mur

Veillez commander séparément :

- Siphon TECEdrainprofile



| Longueur | Largeur intérieure | Couleur | Accordé à | Référence | U. liv. 1 |
|----------|--------------------|---|------------------|-----------|-------------------|
| 800 mm | 55 mm | Brushed Black Chrome / Inox brossé, chromé noir | hansgrohe / AXOR | 670801 | NEW 1 Pcs. |
| 800 mm | 55 mm | Polished Black Chrome / Inox poli, chromé noir | hansgrohe / AXOR | 670811 | NEW 1 Pcs. |
| 800 mm | 55 mm | Brushed Gold Optic / Inox brossé, or jaune | hansgrohe / AXOR | 670802 | NEW 1 Pcs. |
| 800 mm | 55 mm | Polished Gold Optic / Inox poli, or jaune | hansgrohe / AXOR | 670812 | NEW 1 Pcs. |
| 800 mm | 55 mm | Brushed Red Gold / Inox brossé, or rouge | hansgrohe / AXOR | 670803 | NEW 1 Pcs. |
| 800 mm | 55 mm | Polished Red Gold / Inox poli, or rouge | hansgrohe / AXOR | 670813 | NEW 1 Pcs. |
| 900 mm | 55 mm | Brushed Black Chrome / Inox brossé, chromé noir | hansgrohe / AXOR | 670901 | NEW 1 Pcs. |
| 900 mm | 55 mm | Polished Black Chrome / Inox poli, chromé noir | hansgrohe / AXOR | 670911 | NEW 1 Pcs. |
| 900 mm | 55 mm | Brushed Gold Optic / Inox brossé, or jaune | hansgrohe / AXOR | 670902 | NEW 1 Pcs. |
| 900 mm | 55 mm | Polished Gold Optic / Inox poli, or jaune | hansgrohe / AXOR | 670912 | NEW 1 Pcs. |
| 900 mm | 55 mm | Brushed Red Gold / Inox brossé, or rouge | hansgrohe / AXOR | 670903 | NEW 1 Pcs. |
| 900 mm | 55 mm | Polished Red Gold / Inox poli, or rouge | hansgrohe / AXOR | 670913 | NEW 1 Pcs. |
| 1000 mm | 55 mm | Brushed Black Chrome / Inox brossé, chromé noir | hansgrohe / AXOR | 671001 | NEW 1 Pcs. |
| 1000 mm | 55 mm | Polished Black Chrome / Inox poli, chromé noir | hansgrohe / AXOR | 671011 | NEW 1 Pcs. |
| 1000 mm | 55 mm | Brushed Gold Optic / Inox brossé, or jaune | hansgrohe / AXOR | 671002 | NEW 1 Pcs. |
| 1000 mm | 55 mm | Polished Gold Optic / Inox poli, or jaune | hansgrohe / AXOR | 671012 | NEW 1 Pcs. |
| 1000 mm | 55 mm | Brushed Red Gold / Inox brossé, or rouge | hansgrohe / AXOR | 671003 | NEW 1 Pcs. |
| 1000 mm | 55 mm | Polished Red Gold / Inox poli, or rouge | hansgrohe / AXOR | 671013 | NEW 1 Pcs. |
| 1200 mm | 55 mm | Brushed Black Chrome / Inox brossé, chromé noir | hansgrohe / AXOR | 671201 | NEW 1 Pcs. |
| 1200 mm | 55 mm | Polished Black Chrome / Inox poli, chromé noir | hansgrohe / AXOR | 671211 | NEW 1 Pcs. |
| 1200 mm | 55 mm | Brushed Gold Optic / Inox brossé, or jaune | hansgrohe / AXOR | 671202 | NEW 1 Pcs. |
| 1200 mm | 55 mm | Polished Gold Optic / Inox poli, or jaune | hansgrohe / AXOR | 671212 | NEW 1 Pcs. |
| 1200 mm | 55 mm | Brushed Red Gold / Inox brossé, or rouge | hansgrohe / AXOR | 671203 | NEW 1 Pcs. |
| 1200 mm | 55 mm | Polished Red Gold / Inox poli, or rouge | hansgrohe / AXOR | 671213 | NEW 1 Pcs. |

TECEdrainprofile – Siphons

Siphon « plat » TECEdrainprofile, sortie latérale DN 40*

Siphon pour profilé de douche TECEdrainprofile, pour l'installation en chape, pour le raccordement sur le côté d'un tube d'évacuation DN 40. Avec natte d'étanchéité encliquetable Seal System monté d'usine, pour créer une étanchéité conforme à la norme DIN 18534.

- Hauteur d'installation mini de 65 mm (bord inférieur du siphon jusqu'au bord supérieur de la chape)
- Capacité d'évacuation $\geq 0,46/\geq 0,53$ l/s (selon EN 1253 avec une accumulation d'eau de 10/20 mm au-dessus du profilé)
- Hauteur de garde d'eau de 30 mm
- Panier anti-odeur amovible
- Ancrage de chape intégré
- Natte d'étanchéité Seal System encliquetable et ajustable monté d'usine
- Convient aux bandes d'isolation phoniques préfabriquées adaptées
- Couvercle de protection de chantier
- Joint coulissant/mobile pour le raccord avec le profilé de douche TECEdrainprofile et pour compenser les tolérances dimensionnelles
- Manchon PVC DN 40 fourni

Veuillez commander séparément :

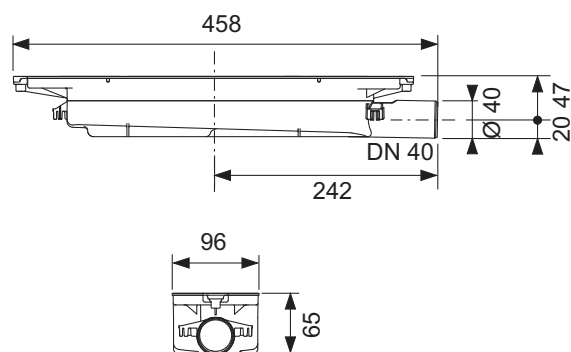
- Pied de montage (en option)
- Tapis d'isolation acoustique Drainbase (en option)

Référence

673001

U. liv. 1

1 Pcs.



Siphon « standard » TECEdrainprofile, sortie latérale DN 50*

Siphon pour profilé de douche TECEdrainprofile, pour l'installation en chape, pour raccordement sur le côté d'un tube d'évacuation DN 50. Avec natte d'étanchéité encliquetable Seal System monté d'usine, pour créer une étanchéité conforme à la norme DIN 18534.

- Hauteur d'installation mini de 95 mm (bord inférieur du siphon jusqu'au bord supérieur de la chape)
- Capacité d'évacuation $\geq 0,6/\geq 0,8$ l/s (selon DIN EN 1253 avec une accumulation de 10/20 mm au-dessus du profilé)
- Hauteur de garde d'eau de 50 mm
- Panier anti-odeur amovible
- Ancrage de chape intégré
- Natte d'étanchéité Seal System encliquetable et ajustable monté d'usine
- Convient aux bandes d'isolation phoniques préfabriquées adaptées
- Couvercle de protection de chantier
- Joint coulissant/mobile pour le raccord avec le profilé de douche TECEdrainprofile et pour compenser les tolérances dimensionnelles
- Manchon PVC DN 50 fourni

Veuillez commander séparément :

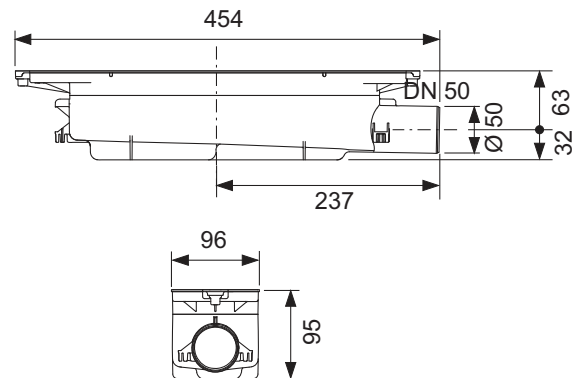
- Pied de montage (en option)
- Tapis d'isolation acoustique Drainbase (en option)

Référence

673002

U. liv. 1

1 Pcs.



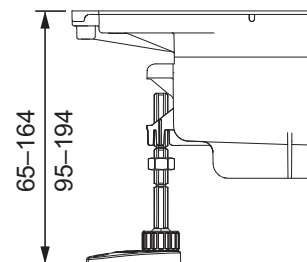
TECEdrainprofile – Accessoires

Pieds de montage TECEdrainprofile

Pieds de montage pour siphons TECEdrainprofile « standard » et « plat », pour un positionnement en hauteur et une fixation simplifiés l'installation en chape. Plage de réglage entre 95 et 194 mm pour le siphon « standard » et entre 65 et 164 mm pour le siphon « plat » (bord inférieur des pieds jusqu'au bord supérieur du siphon ou le bord supérieur de la chape).

Composé de :

- 3 pieds de montage avec capuchon d'isolation acoustique intégré et matériel de fixation



| Référence | U. liv. 1 | U. liv. 2 |
|-----------|-----------|-----------|
| 674000 | 1 Kit | 60 Kit |

Support de fixation au mur ou au sol TECEdrainprofile

NEW

Support de montage pour siphon « plat » ou « standard » à monter au mur ou au sol. Pour un réglage de la hauteur et un positionnement simple en cas d'installation encastré.

- Le support de montage peut être démonté et réutilisé s'il est utilisé pour un montage mural.
- Distance du mur réglable de 0 à 97/145 mm (bord du mur à l'avant/au centre du siphon)
- Réglage en hauteur avec fixation au sol 95-185 mm (bord inférieur des pieds au bord supérieur du siphon ou du bord supérieur de la chape)



| Référence | U. liv. 1 |
|-----------|------------|
| 674001* | NEW 1 Pcs. |

Grille filtre cheveux TECEdrainprofile

Grille filtre à cheveux en acier inoxydable pour insertion dans le profilé de douche TECEdrainprofile. Avec « fonction push » pour un retrait facile à la main.

Un kit (comprenant deux grilles filtre cheveux) est requis pour un profilé de douche.



| Référence | U. liv. 1 |
|-----------|-----------|
| 674002 | 1 Kit |

Isolation acoustique Drainbase pour TECEdrainprofile, TECEdrainline et TECEdrainpoint S

Tapis d'isolation acoustique à monter sous chape flottante dans la zone des douches de plain-pied ou dans toute la salle de bains. Pour réduire le niveau sonore de l'installation et bruits de pas, en neuf comme en rénovation. Fabriqué à partir de granulés de caoutchouc recyclés à haute résistance, liés avec un élastomère PUR. Répond aux exigences accrues en matière de niveau sonore de l'installation et d'insonorisation d'après DIN 4109 Édition 2001-01 et à la classe III correspondant au niveau maximal d'isolation acoustique d'après VDI4100 Édition 2012-10 (certificat d'isolation acoustique de l'institut Fraunhofer IBP sur demande).

- Dimensions : 1,25 m x 1,25 m x 6 mm
- Classement au feu : B2 (DIN 4102)
- Résistance thermique : 0,05 (m²K)/W
- Compression à 15 t/m² : 0,6 mm
- Réduction du bruit d'impact : $\Delta L_w = 20$ dB(A) (avec chape de 50 mm)



| Référence | U. liv. 1 | U. liv. 2 |
|-----------|-----------|-----------|
| 660001 | 1 Pcs. | 16 Pcs. |

Isolation acoustique Drainbase (rouleau) pour TECEdrainprofile, TECEdrainline et TECEdrainpoint S

Tapis d'isolation acoustique à monter sous chape flottante dans la zone des douches de plain-pied ou dans toute la salle de bains. Pour réduire le niveau sonore de l'installation et bruits de pas, en neuf comme en rénovation. Fabriqué à partir de granulés de caoutchouc recyclés à haute résistance, liés avec un élastomère PUR. Répond aux exigences accrues en matière de niveau sonore de l'installation et d'insonorisation d'après DIN 4109 Édition 2001-01 et à la classe III correspondant au niveau maximal d'isolation acoustique d'après VDI4100 Édition 2012-10 (certificat d'isolation acoustique de l'institut Fraunhofer IBP sur demande).

- Dimensions : 8,0 m x 1,25 m x 6 mm (rouleau, approx. 50 kg)
- Classement au feu : B2 (DIN 4102)
- Résistance thermique : 0,05 (m²K)/W
- Compression à 15 t/m² : 0,6 mm
- Réduction du bruit d'impact : $\Delta L_w = 20$ dB(A) (avec chape de 50 mm)



| Référence | U. liv. 1 |
|-----------|-----------|
| 660002 | 8 m |





Systemes d'evacuation

TECEdrainline RIGOLES DE DOUCHE

LISTE DE L'ASSORTIMENT 2020

| | Page |
|---|------|
| Rigole d'évacuation droite | 160 |
| Grilles design droites | 164 |
| Rigole d'angle | 169 |
| Grilles design pour rigole d'angle | 170 |
| Rigole d'évacuation pour pierre naturelle | 171 |
| Siphons | 172 |
| Accessoires | 174 |

Vous trouverez un récapitulatif des déclarations de performances valides (DOP) sur Internet sous www.tece.fr.

TECEdrainline – Rigole d'évacuation droite

Rigole d'évacuation TECEdrainline-Evo*

NEW

Corps de rigole droit en acier inoxydable, intégrant la natte d'étanchéité Seal System montée en usine avec couvercle de protection, pour l'installation dans une chape, pour créer une étanchéité conforme à la norme DIN 18534 de la rigole d'évacuation TECEdrainline grâce à un produit d'étanchéité liquide.

Se compose des éléments suivants :

- Rigole d'évacuation continue fermée en acier inoxydable poli, matériau 1.4301 (304)
- Bord anti-capillaire pour éviter la pénétration d'eau sous le carrelage par capillarité
- Évacuation secondaire anti-refoulement via la coque dure en plastique renforcé de fibres de verre
- Manchette d'étanchéité Seal System montée en usine pour une installation avec un système d'étanchéité liquide
- Capot de protection de la rigole et de sa natte, avec scellé de garantie
- Encoches pour le montage des pieds de réglage en option et pour un ancrage dans la chape
- Sortie de raccordement centrale pour le siphon
- Pentes intérieures pour permettre une meilleure évacuation de l'eau et un effet auto-nettoyant
- Joint de tube plongeur
- Évacuation secondaire à volonté

Longueur hors-tout, flasque inclus = 693, 793, ... mm

Longueur visible après pose = 651, 751, ... mm

Largeur hors-tout, flasque inclus = 111 mm

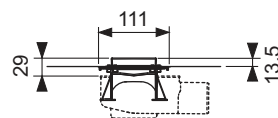
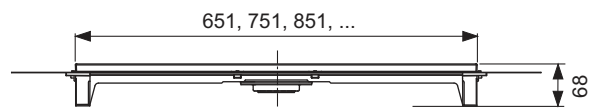
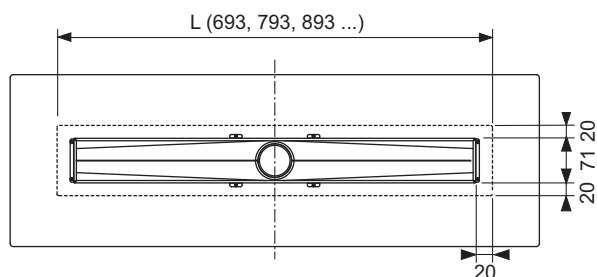
Largeur visible après pose = 71 mm

Hauteur d'installation jusqu'au niveau du sol fini (selon le type de siphon) :

- 68 mm avec un siphon « vertical »
- 70 mm avec un siphon « extra-plat »
- 96 mm avec un siphon « plat »
- 121 mm avec un siphon « standard »
- 149 mm avec un siphon « max »

Veillez commander séparément :

- Grille design ou version à carrelage
- Siphon
- Pieds de réglage (en option)
- Rouleau d'isolation acoustique Drainbase (en option), pour limiter le niveau sonore de l'installation conformément à DIN 4109 et au niveau de protection sonore VDI 4100, (SSt) I à III



| Longueur nominale | Longueur totale L | Dimension visible après pose | Référence | | U. liv. 1 | U. liv. 2 |
|-------------------|-------------------|------------------------------|-----------|-----|-----------|-----------|
| 700 mm | 693 mm | 651 mm | 600702 | NEW | 1 Pcs. | 49 Pcs. |
| 800 mm | 793 mm | 751 mm | 600802 | NEW | 1 Pcs. | 49 Pcs. |
| 900 mm | 893 mm | 851 mm | 600902 | NEW | 1 Pcs. | 49 Pcs. |
| 1000 mm | 993 mm | 951 mm | 601002 | NEW | 1 Pcs. | 49 Pcs. |
| 1200 mm | 1193 mm | 1151 mm | 601202 | NEW | 1 Pcs. | 49 Pcs. |

Rigole d'évacuation TECEdrainline-Evo avec rebord mural*

NEW

Corps de rigole droit en acier inoxydable, intégrant la natte d'étanchéité Seal System montée en usine avec couvercle de protection, pour une installation murale dans la chape, pour créer une étanchéité conforme à la norme DIN 18534 de la rigole d'évacuation TECEdrainline grâce à un produit d'étanchéité liquide.

Se compose des éléments suivants :

- Rigole d'évacuation continue fermée en acier inoxydable poli, matériau 1.4301 (304)
- Bord anti-capillaire pour éviter la pénétration d'eau sous le carrelage par capillarité
- Évacuation secondaire anti-refoulement via la coque dure en plastique renforcé de fibres de verre
- Manchette d'étanchéité Seal System montée en usine pour une installation avec un système d'étanchéité liquide
- Capot de protection de la rigole et de sa natte, avec scellé de garantie
- Encoches pour le montage des pieds de réglage en option et pour un ancrage dans la chape
- Sortie de raccordement centrale pour le siphon
- Pentes intérieures pour permettre une meilleure évacuation de l'eau et un effet auto-nettoyant
- Joint de tube plongeur
- Évacuation secondaire à volonté

Longueur hors-tout, flasque inclus = 693, 793, ... mm

Longueur visible après pose = 651, 751, ... mm

Largeur hors-tout, flasque inclus = 111 mm

Largeur visible après pose = 84,5 mm

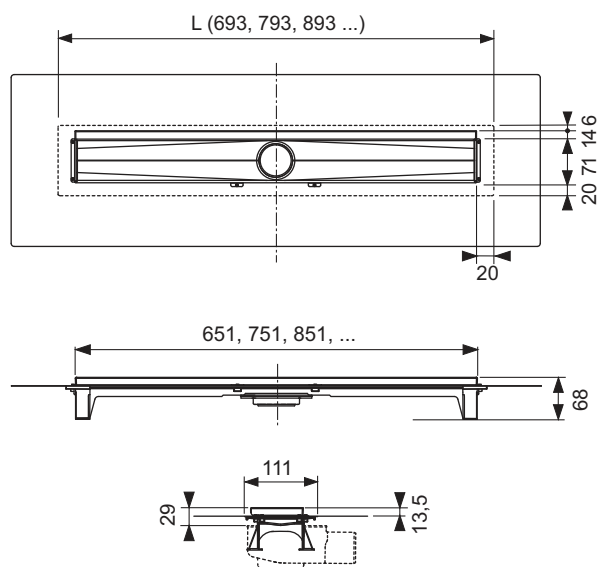
Hauteur d'installation jusqu'au niveau du sol fini (selon le siphon) :

- 68 mm avec un siphon « vertical »
- 70 mm avec un siphon « extra-plat »
- 96 mm avec un siphon « plat »
- 121 mm avec un siphon « standard »

Mise en garde : Non compatible avec le siphon « max » .

Veillez commander séparément :

- Grille design ou version à carrelier
- Siphon
- Pieds de réglage (en option)
- Rouleau d'isolation acoustique Drainbase (en option), pour limiter le niveau sonore de l'installation conformément à DIN 4109 et au niveau de protection sonore VDI 4100 (SSt) I à III



| Longueur nominale | Longueur totale L | Dimension visible après pose | Référence | | U. liv. 1 | U. liv. 2 |
|-------------------|-------------------|------------------------------|-----------|-----|-----------|-----------|
| 700 mm | 693 mm | 651 mm | 600703 | NEW | 1 Pcs. | 49 Pcs. |
| 800 mm | 793 mm | 751 mm | 600803 | NEW | 1 Pcs. | 49 Pcs. |
| 900 mm | 893 mm | 851 mm | 600903 | NEW | 1 Pcs. | 49 Pcs. |
| 1000 mm | 993 mm | 951 mm | 601003 | NEW | 1 Pcs. | 49 Pcs. |
| 1200 mm | 1193 mm | 1151 mm | 601203 | NEW | 1 Pcs. | 49 Pcs. |

TECEdrainline – Rigole d'évacuation droite

Rigole d'évacuation TECEdrainline droite, avec bande d'étanchéité Seal System*

Corps de rigole droit pour montage dans la chape, comprenant la bande d'étanchéité Seal System, pour exécution d'un raccordement contrôlé et certifié de la rigole d'évacuation TECEdrainline au système d'étanchéité.

Se compose des éléments suivants :

- Corps de rigole avec flasque en inox poli, matériau 1.4301 (304)
- Bande d'étanchéité Seal System renforcée à poser sur la chape avec le système d'étanchéité liquide.
- Etriers de fixation pour l'ancrage dans la chape et le montage des pieds de réglage en option
- Sortie de raccordement centrale pour le siphon
- Pentés intérieures pour permettre une meilleure évacuation de l'eau et un effet auto-nettoyant
- Joint

Longueur hors-tout, flasque inclus = 711, 811, ... mm

Longueur visible après pose = 651, 751, ... mm

Largeur hors-tout, flasque inclus = 150 mm

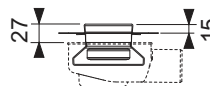
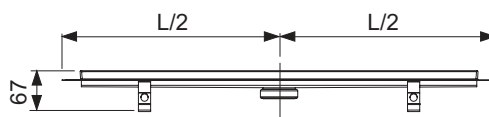
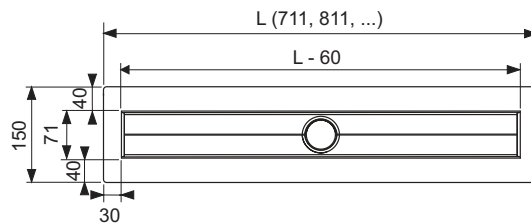
Largeur visible après pose = 71 mm

Hauteur jusqu'au niveau du sol fini, bord supérieur plancher (selon le type de siphon) :

- 67 mm avec un siphon « vertical »
- 68,5 mm avec un siphon « extra-plat »
- 95 mm avec un siphon « plat »
- 120 mm avec un siphon « standard »
- 148 mm avec un siphon « max »

Veuillez commander séparément :

- Grille design ou version à carreler
- Siphon
- Pieds de réglage (en option)
- Isolation acoustique Drainbase (en option), pour limiter le niveau sonore de l'installation conformément à DIN 4109 et VDI 4100, (SSt) I à III



| Longueur nominale | Longueur totale L | Dimension visible après pose | Référence | U. liv. 1 | U. liv. 2 |
|-------------------|-------------------|------------------------------|-----------|-----------|-----------|
| 700 mm | 711 mm | 651 mm | 600700 | 1 Pcs. | 40 Pcs. |
| 800 mm | 811 mm | 751 mm | 600800 | 1 Pcs. | 40 Pcs. |
| 900 mm | 911 mm | 851 mm | 600900 | 1 Pcs. | 40 Pcs. |
| 1000 mm | 1011 mm | 951 mm | 601000 | 1 Pcs. | 40 Pcs. |
| 1200 mm | 1211 mm | 1151 mm | 601200 | 1 Pcs. | 20 Pcs. |
| 1500 mm | 1511 mm | 1451 mm | 601500 | 1 Pcs. | 20 Pcs. |

Longueurs spéciales et designs personnalisés

Nous vous proposons des longueurs spéciales et réalisons des grilles au design de votre choix. Vous trouverez le bon de commande correspondant en téléchargement sur notre site Web et dans notre base de données de produits. Les devis spécifiques sont possibles sur demande. Délai de livraison de 4 à 6 semaines après validation et clarification de tous les détails (fiches de mesures à la demande : Nous contacter). Après validation, il n'est plus possible d'annuler les commandes de longueurs et de finitions spéciales, lesquelles ne peuvent non plus faire l'objet d'un retour de marchandises.

Longueur maximum à la commande : 1500 mm.

Rigole d'évacuation TECEdrainline murale, avec rebord mural et bande d'étanchéité Seal System*

Corps de rigole murale à rebord droit pour montage dans la chape contre un mur, avec flasque et bande d'étanchéité Seal System, pour exécution d'un raccordement contrôlé et certifié de la rigole d'évacuation TECEdrainline au système d'étanchéité.

Se compose des éléments suivants :

- Corps de rigole avec flasque en inox poli, matériau 1.4301 (304)
- Bande d'étanchéité Seal System renforcée à poser sur la chape avec le système d'étanchéité liquide.
- Etriers de fixation pour l'ancrage dans la chape et le montage des pieds de réglage en option
- Sortie de raccordement centrale pour le siphon
- Pentures intérieures pour permettre une meilleure évacuation de l'eau et un effet auto-nettoyant
- Joint

Longueur hors-tout, flasque inclus = 711, 811, ... mm

Longueur visible après pose = 651, 751, ... mm

Largeur hors-tout, flasque inclus = 124 mm

Largeur visible après pose = 69 mm

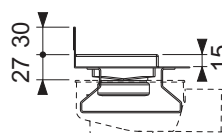
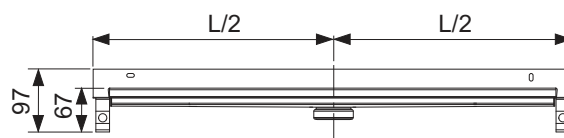
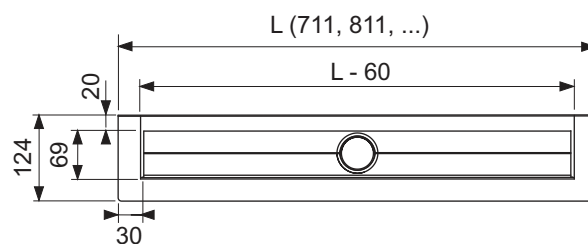
Hauteur jusqu'au niveau du sol fini (OKFF) (selon le type de siphon) :

- 67 mm avec un siphon « vertical »
- 68,5 mm avec un siphon « extra-plat »
- 95 mm avec un siphon « plat »
- 120 mm avec un siphon « normal »

Attention : n'est pas compatible avec le siphon « max ».

Veillez commander séparément :

- Grille design ou version à carreler
- Siphon
- Pieds de réglage (en option)
- Isolation acoustique Drainbase (en option), pour limiter le niveau sonore de l'installation conformément à DIN 4109 et VDI 4100, (SSt) I à III



| Longueur nominale | Longueur totale L | Dimension visible après pose | Référence | U. liv. 1 | U. liv. 2 |
|-------------------|-------------------|------------------------------|-----------|-----------|-----------|
| 700 mm | 711 mm | 651 mm | 600701 | 1 Pcs. | 32 Pcs. |
| 800 mm | 811 mm | 751 mm | 600801 | 1 Pcs. | 32 Pcs. |
| 900 mm | 911 mm | 851 mm | 600901 | 1 Pcs. | 32 Pcs. |
| 1000 mm | 1011 mm | 951 mm | 601001 | 1 Pcs. | 32 Pcs. |
| 1200 mm | 1211 mm | 1151 mm | 601201 | 1 Pcs. | 16 Pcs. |
| 1500 mm | 1511 mm | 1451 mm | 601501 | 1 Pcs. | 16 Pcs. |

Longueurs spéciales et designs personnalisés

Nous vous proposons des longueurs spéciales et réalisons des grilles au design de votre choix. Vous trouverez le bon de commande correspondant en téléchargement sur notre site Web et dans notre base de données de produits. Les devis spécifiques sont possibles sur demande. Délai de livraison de 4 à 6 semaines après validation et clarification de tous les détails (fiches de mesures à la demande : Nous contacter). Après validation, il n'est plus possible d'annuler les commandes de longueurs et de finitions spéciales, lesquelles ne peuvent non plus faire l'objet d'un retour de marchandises.

Longueur maximum à la commande : 1500 mm.

TECEdrainline – Grilles design droites

Grille à carreler TECEdrainline « Plate II », pour rigole d'évacuation droite

Grille à carreler pour rigole d'évacuation TECEdrainline pour insertion dans un corps de rigole, en inox poli, pouvant supporter jusqu'à 300 kg conformément à la classe K3, pour le collage sur site de carrelages avec une colle élastique, ex. colle silicone ou époxy.

Attention :

Vérifier la compatibilité de la colle par rapport au carrelage !

| Longueur nominale | Surface | Référence | U. liv. 1 |
|-------------------|---------|-----------|-----------|
| 700 mm | Poli | 600772 | 1 Pcs. |
| 800 mm | Poli | 600872 | 1 Pcs. |
| 900 mm | Poli | 600972 | 1 Pcs. |
| 1000 mm | Poli | 601072 | 1 Pcs. |
| 1200 mm | Poli | 601272 | 1 Pcs. |
| 1500 mm | Poli | 601572 | 1 Pcs. |

Grille à carreler TECEdrainline « Plate », pour rigole d'évacuation droite

Grille à carreler pour rigole d'évacuation TECEdrainline pour insertion dans un corps de rigole, en inox, avec bords visibles polis, pouvant supporter jusqu'à 300 kg conformément à la classe K3, pour le collage sur site de carrelages avec une colle élastique, ex. colle silicone ou époxy.

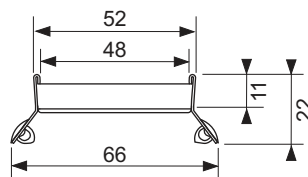
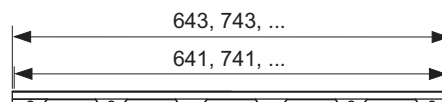
Attention :

Vérifier la compatibilité de la colle par rapport au carrelage !

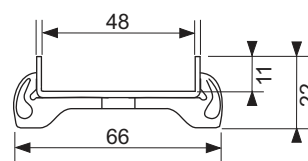
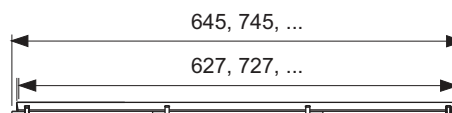
| Longueur nominale | Surface | Référence | U. liv. 1 |
|-------------------|---------|-----------|-----------|
| 700 mm | Poli | 600770 | 1 Pcs. |
| 800 mm | Poli | 600870 | 1 Pcs. |
| 900 mm | Poli | 600970 | 1 Pcs. |
| 1000 mm | Poli | 601070 | 1 Pcs. |
| 1200 mm | Poli | 601270 | 1 Pcs. |
| 1500 mm | Poli | 601570 | 1 Pcs. |



Design « Plate II »



Design « Plate »



Grille à finition en verre TECEdrainline, pour rigole d'évacuation droite

Grille design pour rigole d'évacuation TECEdrainline en inox avec finition en verre pour insertion dans le corps de rigole, pouvant supporter jusqu'à 300 kg conformément à la classe K3, disponible en trois coloris.

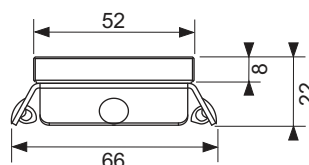

Remarque :

La réalisation de longueurs spéciales n'est pas possible.

| Longueur nominale | Surface | Référence | U. liv. 1 |
|-------------------|------------------|-----------|-----------|
| 700 mm | Verre vert d'eau | 600790 | 1 Pcs. |
| 700 mm | Verre blanc | 600791 | 1 Pcs. |
| 700 mm | Verre noir | 600792 | 1 Pcs. |
| 800 mm | Verre vert d'eau | 600890 | 1 Pcs. |
| 800 mm | Verre blanc | 600891 | 1 Pcs. |
| 800 mm | Verre noir | 600892 | 1 Pcs. |
| 900 mm | Verre vert d'eau | 600990 | 1 Pcs. |
| 900 mm | Verre blanc | 600991 | 1 Pcs. |
| 900 mm | Verre noir | 600992 | 1 Pcs. |
| 1000 mm | Verre vert d'eau | 601090 | 1 Pcs. |
| 1000 mm | Verre blanc | 601091 | 1 Pcs. |
| 1000 mm | Verre noir | 601092 | 1 Pcs. |
| 1200 mm | Verre vert d'eau | 601290 | 1 Pcs. |
| 1200 mm | Verre blanc | 601291 | 1 Pcs. |
| 1200 mm | Verre noir | 601292 | 1 Pcs. |
| 1500 mm | Verre vert d'eau | 601590 | 1 Pcs. |
| 1500 mm | Verre blanc | 601591 | 1 Pcs. |
| 1500 mm | Verre noir | 601592 | 1 Pcs. |



Design « Verre »



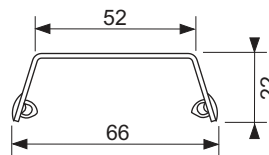
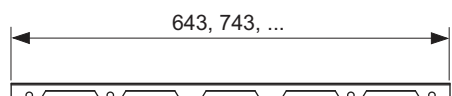
Grille design TECEdrainline « Steel II », inox poli/inox brossé pour rigole d'évacuation droite

Grille design pour rigole d'évacuation TECEdrainline (droite) en inox poli/brossé pour insertion dans le corps de rigole, pouvant supporter jusqu'à 300 kg conformément à la classe K3.

| Longueur nominale | Surface | Référence | U. liv. 1 |
|-------------------|---------|-----------|-----------|
| 700 mm | Poli | 600782 | 1 Pcs. |
| 700 mm | Brossé | 600783 | 1 Pcs. |
| 800 mm | Poli | 600882 | 1 Pcs. |
| 800 mm | Brossé | 600883 | 1 Pcs. |
| 900 mm | Poli | 600982 | 1 Pcs. |
| 900 mm | Brossé | 600983 | 1 Pcs. |
| 1000 mm | Poli | 601082 | 1 Pcs. |
| 1000 mm | Brossé | 601083 | 1 Pcs. |
| 1200 mm | Poli | 601282 | 1 Pcs. |
| 1200 mm | Brossé | 601283 | 1 Pcs. |
| 1500 mm | Poli | 601582 | 1 Pcs. |
| 1500 mm | Brossé | 601583 | 1 Pcs. |



Design « Steel II »



TECEdrainline – Grilles design droites

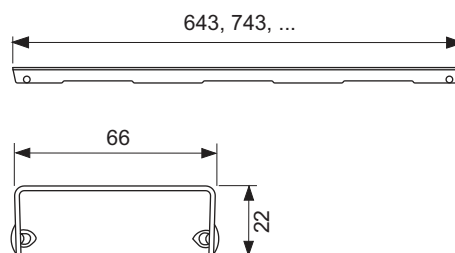
Grille design TECEdrainline « Basic », inox poli/inox brossé pour rigole d'évacuation droite

Grille design pour rigole d'évacuation TECEdrainline (droite) en inox poli/brossé pour insertion dans le corps de rigole, pouvant supporter jusqu'à 300 kg conformément à la classe K3.

| Longueur nominale | Surface | Référence | U. liv. 1 |
|-------------------|---------|-----------|-----------|
| 700 mm | Poli | 600710 | 1 Pcs. |
| 700 mm | Brossé | 600711 | 1 Pcs. |
| 800 mm | Poli | 600810 | 1 Pcs. |
| 800 mm | Brossé | 600811 | 1 Pcs. |
| 900 mm | Poli | 600910 | 1 Pcs. |
| 900 mm | Brossé | 600911 | 1 Pcs. |
| 1000 mm | Poli | 601010 | 1 Pcs. |
| 1000 mm | Brossé | 601011 | 1 Pcs. |
| 1200 mm | Poli | 601210 | 1 Pcs. |
| 1200 mm | Brossé | 601211 | 1 Pcs. |
| 1500 mm | Poli | 601510 | 1 Pcs. |
| 1500 mm | Brossé | 601511 | 1 Pcs. |



Design « basic »



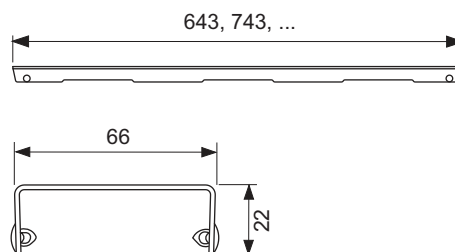
Grille design TECEdrainline « Lines », inox poli/inox brossé pour rigole d'évacuation droite

Grille design pour rigole d'évacuation TECEdrainline (droite) en inox poli/brossé pour insertion dans le corps de rigole, pouvant supporter jusqu'à 300 kg conformément à la classe K3.

| Longueur nominale | Surface | Référence | U. liv. 1 |
|-------------------|---------|-----------|-------------|
| 700 mm | Poli | 600720 | SALE 1 Pcs. |
| 700 mm | Brossé | 600721 | SALE 1 Pcs. |
| 800 mm | Poli | 600820 | SALE 1 Pcs. |
| 800 mm | Brossé | 600821 | SALE 1 Pcs. |
| 900 mm | Poli | 600920 | SALE 1 Pcs. |
| 900 mm | Brossé | 600921 | SALE 1 Pcs. |
| 1000 mm | Poli | 601020 | SALE 1 Pcs. |
| 1000 mm | Brossé | 601021 | SALE 1 Pcs. |
| 1200 mm | Poli | 601220 | SALE 1 Pcs. |
| 1200 mm | Brossé | 601221 | SALE 1 Pcs. |
| 1500 mm | Poli | 601520 | SALE 1 Pcs. |
| 1500 mm | Brossé | 601521 | SALE 1 Pcs. |



Design « Lines »



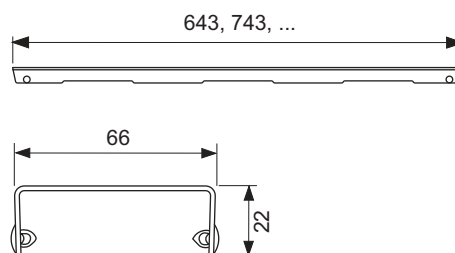
Grille design TECEdrainline « Drops », inox poli/inox brossé pour rigole d'évacuation droite

Grille design pour rigole d'évacuation TECEdrainline (droite) en inox poli/brossé pour insertion dans le corps de rigole, pouvant supporter jusqu'à 300 kg conformément à la classe K3.

| Longueur nominale | Surface | Référence | U. liv. 1 |
|-------------------|---------|-----------|-----------|
| 700 mm | Poli | 600730 | 1 Pcs. |
| 700 mm | Brossé | 600731 | 1 Pcs. |
| 800 mm | Poli | 600830 | 1 Pcs. |
| 800 mm | Brossé | 600831 | 1 Pcs. |
| 900 mm | Poli | 600930 | 1 Pcs. |
| 900 mm | Brossé | 600931 | 1 Pcs. |
| 1000 mm | Poli | 601030 | 1 Pcs. |
| 1000 mm | Brossé | 601031 | 1 Pcs. |
| 1200 mm | Poli | 601230 | 1 Pcs. |
| 1200 mm | Brossé | 601231 | 1 Pcs. |
| 1500 mm | Poli | 601530 | 1 Pcs. |
| 1500 mm | Brossé | 601531 | 1 Pcs. |



Design « Drops »



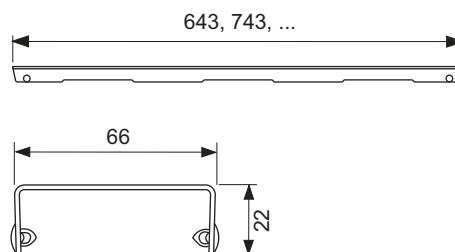
Grille design TECEdrainline « Royal », inox poli/inox brossé pour rigole d'évacuation droite

Grille design pour rigole d'évacuation TECEdrainline (droite) en inox poli/brossé pour insertion dans le corps de rigole, pouvant supporter jusqu'à 300 kg conformément à la classe K3.

| Longueur nominale | Surface | Référence | | U. liv. 1 |
|-------------------|---------|-----------|------|-----------|
| 700 mm | Poli | 600740 | SALE | 1 Pcs. |
| 700 mm | Brossé | 600741 | SALE | 1 Pcs. |
| 800 mm | Poli | 600840 | SALE | 1 Pcs. |
| 800 mm | Brossé | 600841 | SALE | 1 Pcs. |
| 900 mm | Poli | 600940 | SALE | 1 Pcs. |
| 900 mm | Brossé | 600941 | SALE | 1 Pcs. |
| 1000 mm | Poli | 601040 | SALE | 1 Pcs. |
| 1000 mm | Brossé | 601041 | SALE | 1 Pcs. |
| 1200 mm | Poli | 601240 | SALE | 1 Pcs. |
| 1200 mm | Brossé | 601241 | SALE | 1 Pcs. |
| 1500 mm | Poli | 601540 | SALE | 1 Pcs. |
| 1500 mm | Brossé | 601541 | SALE | 1 Pcs. |



Design « Royal »



TECEdrainline – Grilles design droites

Grille design TECEdrainline « Quadratum », inox poli/inox brossé pour rigole d'évacuation droite

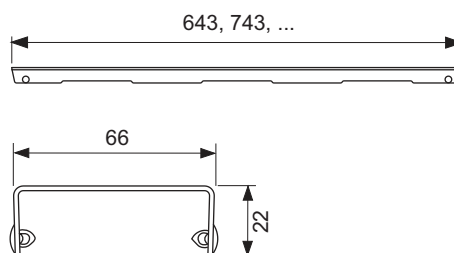
Grille design pour rigole d'évacuation TECEdrainline droite en inox poli/brossé pour insertion dans le corps de rigole, pouvant supporter jusqu'à 300 kg conformément à la classe K3.

Propriété antidérapante maximale de classe C selon la norme DIN 51097 (pour surfaces polies) relative aux secteurs humides à circulation pieds nus.

| Longueur nominale | Surface | Référence | U. liv. 1 |
|-------------------|---------|-----------|-----------|
| 700 mm | Poli | 600750 | 1 Pcs. |
| 700 mm | Brossé | 600751 | 1 Pcs. |
| 800 mm | Poli | 600850 | 1 Pcs. |
| 800 mm | Brossé | 600851 | 1 Pcs. |
| 900 mm | Poli | 600950 | 1 Pcs. |
| 900 mm | Brossé | 600951 | 1 Pcs. |
| 1000 mm | Poli | 601050 | 1 Pcs. |
| 1000 mm | Brossé | 601051 | 1 Pcs. |
| 1200 mm | Poli | 601250 | 1 Pcs. |
| 1200 mm | Brossé | 601251 | 1 Pcs. |
| 1500 mm | Poli | 601550 | 1 Pcs. |
| 1500 mm | Brossé | 601551 | 1 Pcs. |



Design « Quadratum »



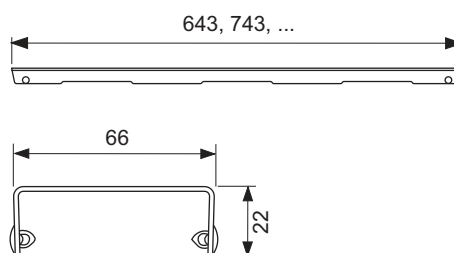
Grille design TECEdrainline « Organic », inox poli/inox brossé pour rigole d'évacuation droite

Grille design pour rigole d'évacuation TECEdrainline (droite) en inox poli/brossé pour insertion dans le corps de rigole, pouvant supporter jusqu'à 300 kg conformément à la classe K3.

| Longueur nominale | Surface | Référence | U. liv. 1 |
|-------------------|---------|-----------|-----------|
| 700 mm | Poli | 600760 | 1 Pcs. |
| 700 mm | Brossé | 600761 | 1 Pcs. |
| 800 mm | Poli | 600860 | 1 Pcs. |
| 800 mm | Brossé | 600861 | 1 Pcs. |
| 900 mm | Poli | 600960 | 1 Pcs. |
| 900 mm | Brossé | 600961 | 1 Pcs. |
| 1000 mm | Poli | 601060 | 1 Pcs. |
| 1000 mm | Brossé | 601061 | 1 Pcs. |
| 1200 mm | Poli | 601260 | 1 Pcs. |
| 1200 mm | Brossé | 601261 | 1 Pcs. |
| 1500 mm | Poli | 601560 | 1 Pcs. |
| 1500 mm | Brossé | 601561 | 1 Pcs. |



Design « Organic »



Rigole d'angle TECEdrainline avec bande d'étanchéité Seal System*

Corps de rigole avec version d'angle de 90° pour installation dans la chape, comprenant la bande d'étanchéité Seal System, pour exécution d'un raccordement contrôlé et certifié de la rigole d'évacuation TECEdrainline au système d'étanchéité.

Se compose des éléments suivants :

- Corps de rigole avec flasque en inox poli, matériau 1.4301 (304)
- Bande d'étanchéité Seal System renforcée à poser sur site avec le système d'étanchéité liquide
- Etriers de fixation pour l'ancrage dans la chape et le montage des pieds de réglage en option
- Sortie de raccordement centrale pour le siphon
- Pentures intérieures pour permettre une meilleure évacuation de l'eau et un effet auto-nettoyant
- Joints

Longueur hors-tout, flasque inclus = 946 x 946, 1046 x 1046, ... mm

Longueur visible après pose = 878 x 878, 978 x 978, ... mm

Largeur hors-tout, flasque inclus = 156 mm

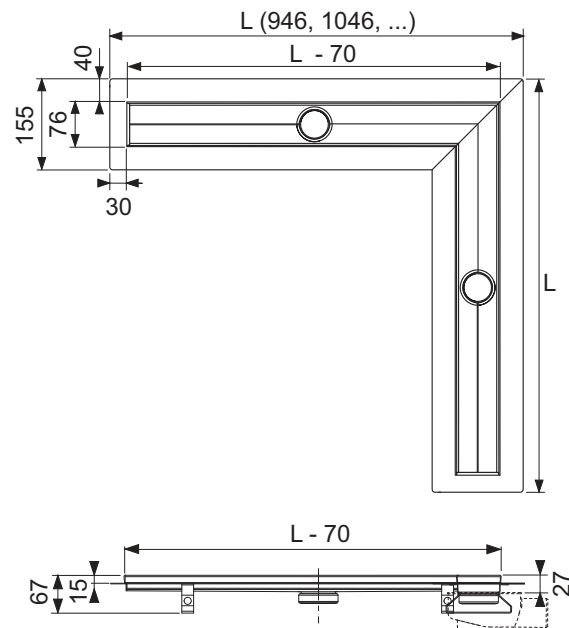
Largeur visible après pose = 76 mm

Hauteur jusqu'au niveau du sol fini (selon le type de siphon) :

- 67 mm avec un siphon « vertical »
- 68,5 mm avec un siphon « extra-plat »
- 95 mm avec un siphon « plat »
- 120 mm avec un siphon « normal »
- 148 mm avec un siphon « max »

Veillez commander séparément :

- Grille design ou version à carreler
- 2 siphons
- 2 kits de pieds de réglage (en option)
- Isolation acoustique Drainbase (en option) pour limiter le niveau sonore de l'installation conformément aux normes DIN 4109 et VDI 4100



| Longueur nominale | Longueur totale L | Dimension visible après pose L - 70 mm | Référence | U. liv. 1 | U. liv. 2 |
|-------------------|-------------------|--|-----------|-----------|-----------|
| 900 x 900 mm | 946 x 946 mm | 878 x 878 mm | 610900** | 1 Pcs. | 9 Pcs. |
| 1000 x 1000 mm | 1046 x 1046 mm | 978 x 978 mm | 611000** | 1 Pcs. | 9 Pcs. |
| 1200 x 1200 mm | 1246 x 1246 mm | 1178 x 1178 mm | 611200** | 1 Pcs. | 9 Pcs. |

Longueurs spéciales et designs personnalisés

Nous vous proposons des longueurs spéciales et réalisons des grilles au design de votre choix. Vous trouverez le bon de commande correspondant en téléchargement sur notre site Web et dans notre base de données de produits. Les devis spécifiques sont possibles sur demande. Délai de livraison de 4 à 6 semaines après validation et clarification de tous les détails (fiches de mesures à la demande : Nous contacter). Après validation, il n'est plus possible d'annuler les commandes de longueurs et de finitions spéciales, lesquelles ne peuvent non plus faire l'objet d'un retour de marchandises.

Longueur maximum à la commande : 1500 mm.

TECEdrainline – Grilles design pour rigole d'angle

Grille à carreler TECEdrainline « Plate », pour rigole d'angle 90°

Grille à carreler pour rigole d'évacuation TECEdrainline pour insertion dans un corps de rigole, en inox, avec bords visibles polis, pouvant supporter jusqu'à 300 kg conformément à la classe K3, pour le collage sur site de carrelages avec une colle élastique, ex. colle silicone ou époxy.

Attention :

Vérifier la compatibilité de la colle par rapport au carrelage !

Design = « Plate », en deux pièces

| Longueur nominale | Surface | Référence | U. liv. 1 |
|-------------------|---------|-----------|-----------|
| 900 x 900 mm | Poli | 6 10970* | 1 Pcs. |
| 1000 x 1000 mm | Poli | 6 11070* | 1 Pcs. |
| 1200 x 1200 mm | Poli | 6 11270* | 1 Pcs. |



Design « Plate »

Grille design TECEdrainline « Steel II », inox poli pour rigole d'angle 90°

Grille design pour rigole d'évacuation TECEdrainline, modèle en angle à 90° en inox poli pour insertion dans le corps de rigole, pouvant supporter jusqu'à 300 kg conformément à la classe K3, en deux pièces.

Grilles brossées disponibles sur demande !

| Longueur nominale | Surface | Référence | U. liv. 1 |
|-------------------|---------|-----------|-----------|
| 900 x 900 mm | Poli | 6 10982* | 1 Pcs. |
| 1000 x 1000 mm | Poli | 6 11082* | 1 Pcs. |
| 1200 x 1200 mm | Poli | 6 11282* | 1 Pcs. |



Design « Steel II »

Grille design TECEdrainline « Basic », inox poli pour rigole d'angle 90°

Grille design pour rigole d'évacuation TECEdrainline, modèle en angle à 90° en inox poli pour insertion dans le corps de rigole, pouvant supporter jusqu'à 300 kg conformément à la classe K3, en deux pièces.

Grilles brossées disponibles sur demande !

| Longueur nominale | Surface | Référence | U. liv. 1 |
|-------------------|---------|-----------|-----------|
| 900 x 900 mm | Poli | 6 10910* | 1 Pcs. |
| 1000 x 1000 mm | Poli | 6 11010* | 1 Pcs. |
| 1200 x 1200 mm | Poli | 6 11210* | 1 Pcs. |



Design « basic »

TECEdrainline – Rigole d'évacuation pour pierre naturelle

Rigole d'évacuation TECEdrainline droite pour pierre naturelle, avec bande d'étanchéité Seal System et grille support en inox*

Corps de rigole droit et tôle porteuse pour rigole d'évacuation TECEdrainline, pour montage dans la chape et pose de grands carreaux / dalles en pierre naturelle, avec flasque et bande d'étanchéité Seal System, pour exécution d'un raccordement contrôlé et certifié de la rigole TECEdrainline au système d'étanchéité.

Se compose des éléments suivants :

- Corps de rigole avec flasque en inox poli, matériau 1.4301 (304)
- Bande d'étanchéité Seal System renforcée à poser sur site avec le système d'étanchéité liquide
- Etriers de fixation pour ancrage dans la chape et montage des pieds de réglage en option
- Sortie de raccordement centrale pour le siphon
- Pentures intérieures pour permettre une meilleure évacuation de l'eau et un effet auto-nettoyant
- Tôle de support en inox - matériau 1.4301 (304) - à insérer dans le corps de la rigole
- Joint

Hauteur de construction minimale (sans revêtement) jusqu'au bord supérieur de la rigole :

- 52 mm avec un siphon « vertical »
- 61,5 mm avec un siphon « extra-plat »
- 87 mm avec un siphon « plat »
- 112 mm avec un siphon « normal »
- 140 mm avec un siphon « max »

Découpe de revêtement Longueur x Largeur : (L - 87 mm) x 68 mm

Largeur de la fente d'évacuation : 6 à 8 mm

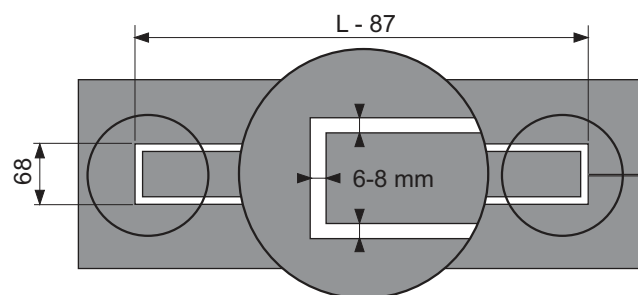
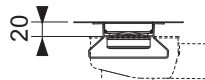
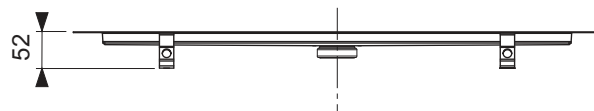
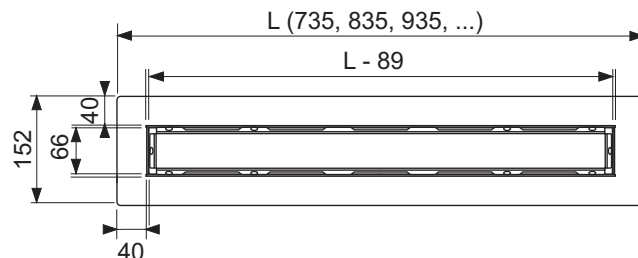
(voir dessin ci-contre)

Veuillez commander les éléments suivants séparément :

- Siphon
- Pieds de réglage (en option)
- Isolation acoustique Drainbase (en option) pour limiter le niveau sonore de

Attention :

La grille design « Steel II » peut être réalisée à des dimensions spéciales ; les autres revêtements design (version à carreler, finition en verre, grilles design) ne conviennent pas !



| Longueur nominale | Longueur totale L | Longueur tôle porteuse L - 89 | Découpe de revêtement L - 87 | Référence | U. liv. 1 | U. liv. 2 |
|-------------------|-------------------|-------------------------------|------------------------------|-----------|-----------|-----------|
| 700 mm | 735 mm | 646 mm | 648 mm | 650700 | 1 Pcs. | 40 Pcs. |
| 800 mm | 835 mm | 746 mm | 748 mm | 650800 | 1 Pcs. | 40 Pcs. |
| 900 mm | 935 mm | 846 mm | 848 mm | 650900 | 1 Pcs. | 40 Pcs. |
| 1000 mm | 1035 mm | 946 mm | 948 mm | 651000 | 1 Pcs. | 40 Pcs. |
| 1200 mm | 1235 mm | 1146 mm | 1148 mm | 651200 | 1 Pcs. | 20 Pcs. |
| 1500 mm | 1535 mm | 1446 mm | 1448 mm | 651500** | 1 Pcs. | 20 Pcs. |

Longueurs spéciales et designs personnalisés

Nous vous proposons des longueurs spéciales et réalisons des grilles au design de votre choix. Vous trouverez le bon de commande correspondant en téléchargement sur notre site Web et dans notre base de données de produits. Les devis spécifiques sont possibles sur demande. Délai de livraison de 4 à 6 semaines après validation et clarification de tous les détails (fiches de mesures à la demande : Nous contacter). Après validation, il n'est plus possible d'annuler les commandes de longueurs et de finitions spéciales, lesquelles ne peuvent non plus faire l'objet d'un retour de marchandises.

Longueur maximum à la commande : 1500 mm.

TECEdrainline – Siphons

Siphon TECEdrainline « extra-plat », sortie horizontale DN 40

Siphon pour rigole d'évacuation TECEdrainline à monter sur corps de rigole, rotatif à 360°, pour raccordement horizontal à la canalisation d'eau usée DN 40, avec panier anti-odeurs amovible.

- Hauteur de montage du bord inférieur du siphon au bord supérieur de la rigole d'évacuation = 68,5 mm
- Garde d'eau réduite = 30 mm

Vitesse d'écoulement selon EN 1253, avec rétention de 10 mm/20 mm au-dessus de la grille :

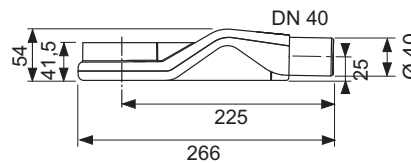
Grille design « Basic » : 0,5 l/s ; 0,6 l/s

Version à carreler « Plate »/« Plate II » : 0,5 l/s ; 0,6 l/s

Attention :

En raison de la faible hauteur d'installation, une couverture suffisante de la chape n'est pas possible dans la zone du siphon. Par conséquent, utilisez uniquement des carreaux de grande taille et un renforcement pour éviter les fissures.

Ne convient pas aux fauteuils roulants !



| Référence | U. liv. 1 | U. liv. 2 |
|-----------|-----------|-----------|
| 650004 | 1 Pcs. | 320 Pcs. |

Siphon TECEdrainline « plat », sortie horizontale DN 50

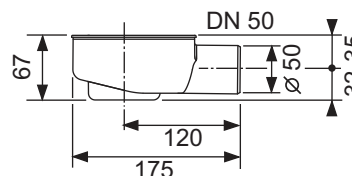
Siphon pour rigole d'évacuation TECEdrainline à monter sur corps de rigole, rotatif à 360°, pour raccordement horizontal à la canalisation d'eau usée DN 50, avec panier anti-odeurs amovible.

- Hauteur de montage du bord inférieur du siphon au bord supérieur de la rigole d'évacuation = 95 mm
- Garde d'eau réduite = 25 mm

Vitesse d'écoulement selon EN 1253, avec rétention de 10 mm/20 mm au-dessus de la grille :

Grille design « Basic » : 0,8 l/s ; 0,8 l/s

Version à carreler « Plate »/« Plate II » : 0,7 l/s ; 0,8 l/s



| Référence | U. liv. 1 | U. liv. 2 |
|-----------|-----------|-----------|
| 650000 | 1 Pcs. | 270 Pcs. |

Siphon TECEdrainline « normale », sortie horizontale DN 50

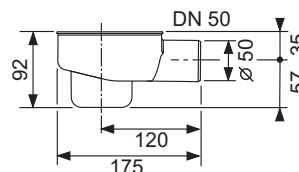
Siphon pour rigole d'évacuation TECEdrainline à monter sur corps de rigole, rotatif à 360°, pour raccordement horizontal à la canalisation d'eau usée DN 50, avec panier anti-odeurs amovible.

- Hauteur de montage du bord inférieur du siphon au bord supérieur de la rigole d'évacuation = 120 mm
- Garde d'eau = 50 mm, selon EN 1253

Débit d'écoulement selon EN 1253, avec rétention de 10 mm/20 mm au-dessus de la grille :

Grille design « Basic » : 0,8 l/s ; 0,9 l/s

Version à carreler « Plate »/« Plate II » : 0,7 l/s ; 0,8 l/s



| Référence | U. liv. 1 | U. liv. 2 |
|-----------|-----------|-----------|
| 650001 | 1 Pcs. | 210 Pcs. |

Siphon TECEdrainline « max », sortie horizontale DN 70

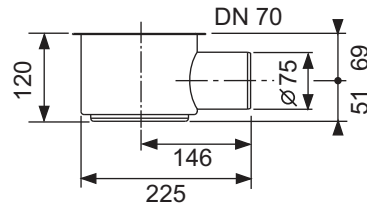
Siphon pour rigole d'évacuation TECEdrainline à monter sur corps de rigole, rotatif 360°, pour raccordement horizontal à la canalisation d'eau usée DN 70, avec panier anti-odeurs amovible.

- Hauteur de montage du bord inférieur du siphon au bord supérieur de la rigole d'évacuation = 148 mm
- Garde d'eau = 60 mm, selon EN 1253 > 50 mm

Débit d'écoulement selon EN 1253, avec rétention de 10 mm/20 mm au-dessus de la grille :

Grille design « Basic » : 1,4 l/s ; 1,5 l/s

Version à carreler « Plate »/« Plate II » : 1,1 l/s ; 1,2 l/s



| Référence | U. liv. 1 | U. liv. 2 |
|-----------|-----------|-----------|
| 650002 | 1 Pcs. | 75 Pcs. |

Siphon TECEdrainline « vertical », DN 50

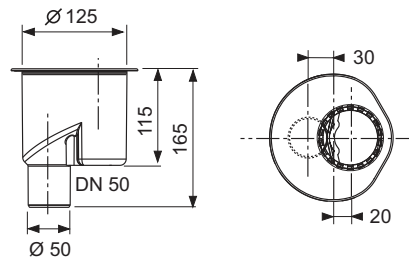
Siphon vertical pour rigole d'évacuation TECEdrainline à monter sur corps de rigole, rotatif à 360°, pour raccordement vertical à la canalisation d'eau usée DN 50, avec panier anti-odeurs amovible.

- Hauteur de montage minimale du bord supérieur de la rigole au bord inférieur de l'étrier de pied = 67 mm
- Garde d'eau = 50 mm, selon EN 1253
- Carottage nécessaire = 130 mm

Débit d'écoulement selon EN 1253, avec rétention de 10 mm/20 mm au-dessus de la grille :

Grille design « Basic » : 1,3 l/s ; 1,4 l/s

Grille à carreler « Plate »/« Plate II » : 1,1 l/s ; 1,3 l/s



| Référence | U. liv. 1 | U. liv. 2 |
|-----------|-----------|-----------|
| 650003 | 1 Pcs. | 175 Pcs. |

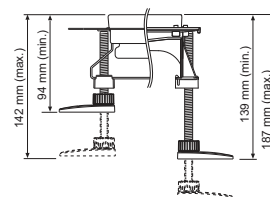
TECEdrainline – Accessoires

Pieds de réglage TECEdrainline

Pieds de réglage pour faciliter le réglage de la hauteur et le positionnement du corps de rigole lors du montage du gros œuvre.

Comprend :

- 4 pieds de réglage avec capuchon d'isolation acoustique et matériel de fixation inclus



| Version | Référence | U. liv. 1 | U. liv. 2 |
|------------|-----------|-----------|-----------|
| 94-142 mm | 660003 | 1 Kit | 45 Kit |
| 139-187 mm | 660004 | 1 Kit | 30 Kit |

Kit coupe-feu TECEdrainline EI120 DN 50

Protection coupe feu à monter directement sur la sortie verticale DN50 pour une installation hautement résistante au feu en dalle, jusqu'à 120 min. Classification conforme à la norme EN 13501, classe de résistance au feu EI 120, agrément technique européen (ETA-11/0437).

Comprend :

- Manchon coupe-feu, 2 vis cruciformes, plaque d'identification, tube d'évacuation de 150 mm DN 50 selon EN 145 1
- Carottage obligatoire de \varnothing 130 mm (\varnothing min = 129 mm, \varnothing max = 133 mm)
- Domaine d'application: dalles de 150 mm à 325 mm d'épaisseur
- Pas besoin de remplissage ou de calfeutrement
- Compatible avec toutes les rigoles et grilles TECEdrainline



| Référence | U. liv. 1 | U. liv. 2 |
|-----------|-----------|-----------|
| 660006 | 1 Pcs. | 50 Pcs. |

Adaptateur TECE pour canalisations d'évacuation des eaux usées en PVC

Adaptateur pour le raccordement des siphons TECEdrainline et TECEdrainpoint S aux canalisations d'eaux usées en PVC collées.



| Dimension | Référence | U. liv. 1 | U. liv. 2 | U. liv. 3 |
|-------------|-----------|-----------|-----------|-----------|
| DN 40/DN 40 | 3690000 | 1 Pcs. | 70 Pcs. | 1120 Pcs. |
| DN 50/DN 40 | 3690001 | 1 Pcs. | 70 Pcs. | 1120 Pcs. |
| DN 50/DN 50 | 3690002 | 1 Pcs. | 70 Pcs. | 1120 Pcs. |

Adaptateur TECE pour évacuation en PVC

Adaptateur pour le raccordement des siphons TECEdrainline et TECEdrainpoint S en PVC, aux canalisations d'eaux usées en PVC collées. Permet le raccordement de tubes en PVC collé jusqu'à 8 mètres, avec compensation de dilatation par joint double lèvres.



| Dimension | Référence | U. liv. 1 |
|-------------|-----------|-----------|
| DN 75/DN 75 | 3690009 | 1 Pcs. |

Grille filtre cheveux TECEdrainline

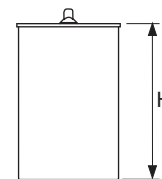
Grille filtre cheveux en inox, à insérer dans le corps de rigole TECEdrainline.



| Référence | U. liv. 1 | U. liv. 2 |
|-----------|-----------|-----------|
| 660005 | 1 Pcs. | 10 Pcs. |

Panier anti-odeurs à membrane pour siphon TECEdrainline

Cylindre plongeur en plastique avec membrane à lèvres d'étanchéité internes agissant comme protection contre l'évaporation, blocage des odeurs et de la vermine (effet de siphon à deux niveaux grâce à l'eau d'étanchéité et à la membrane).



| Version | H | Référence | U. liv. 1 | U. liv. 2 |
|-------------------------------------|-------|-----------|-----------|-----------|
| pour siphon « extra-plat » | 24 mm | 660015 | 1 Pcs. | 150 Pcs. |
| pour siphon « plat » | 45 mm | 660016 | 1 Pcs. | 100 Pcs. |
| pour siphon « max » et « vertical » | 94 mm | 660017 | 1 Pcs. | 100 Pcs. |
| pour siphon « normal » | 74 mm | 660018 | 1 Pcs. | 100 Pcs. |

Bande d'étanchéité Seal System pour TECEdrainline*

Bande d'étanchéité autocollante en butyle avec contrecollage en non-tissé pour réaliser l'étanchéité des rigoles d'évacuation TECEdrainline. Pour une utilisation sur site, à coller directement sur le flasque en inox de la rigole d'évacuation. Contrecollage en non-tissé à poser sur le système d'étanchéité liquide ou en lés.



Largeur du rouleau : 100 mm, longueur de rouleau : 3,9 m

| Référence | U. liv. 1 | U. liv. 2 |
|-----------|-----------|-----------|
| 660019 | 3,9 m | 31,2 m |

Isolation acoustique Drainbase pour TECEdrainprofile, TECEdrainline et TECEdrainpoint S

Tapis d'isolation acoustique à monter sous chape flottante dans la zone des douches de plain-pied ou dans toute la salle de bains. Pour réduire le niveau sonore de l'installation et bruits de pas, en neuf comme en rénovation.

Fabriqué à partir de granulés de caoutchouc recyclés à haute résistance, liés avec un élastomère PUR. Répond aux exigences accrues en matière de niveau sonore de l'installation et d'insonorisation d'après DIN 4109 Édition 2001-01 et à la classe III correspondant au niveau maximal d'isolation acoustique d'après VDI4100 Édition 2012-10 (certificat d'isolation acoustique de l'institut Fraunhofer IBP sur demande).

- Dimensions : 1,25 m x 1,25 m x 6 mm
- Classement au feu : B2 (DIN 4102)
- Résistance thermique : 0,05 (m²K)/W
- Compression à 15 t/m² : 0,6 mm
- Réduction du bruit d'impact : ΔLw= 20 dB(A) (avec chape de 50 mm)



| Référence | U. liv. 1 | U. liv. 2 |
|-----------|-----------|-----------|
| 660001 | 1 Pcs. | 16 Pcs. |

TECEdrainline – Accessoires

Isolation acoustique Drainbase (rouleau) pour TECEdrainprofile, TECEdrainline et TECEdrainpoint S

Tapis d'isolation acoustique à monter sous chape flottante dans la zone des douches de plain-pied ou dans toute la salle de bains. Pour réduire le niveau sonore de l'installation et bruits de pas, en neuf comme en rénovation. Fabriqué à partir de granulés de caoutchouc recyclés à haute résistance, liés avec un élastomère PUR. Répond aux exigences accrues en matière de niveau sonore de l'installation et d'insonorisation d'après DIN 4109 Édition 2001-01 et à la classe III correspondant au niveau maximal d'isolation acoustique d'après VDI4100 Édition 2012-10 (certificat d'isolation acoustique de l'institut Fraunhofer IBP sur demande).

- Dimensions : 8,0 m x 1,25 m x 6 mm (rouleau, approx. 50 kg)
- Classement au feu : B2 (DIN 4102)
- Résistance thermique : 0,05 (m²K)/W
- Compression à 15 t/m² : 0,6 mm
- Réduction du bruit d'impact : $\Delta L_w = 20$ dB(A) (avec chape de 50 mm)



Référence

U. liv. 1

660002

8 m



Systemes d'evacuation

TECEdrainpoint S SIPHONS DE SOL

LISTE DE L'ASSORTIMENT 2020

| | Page |
|-----------------------|------|
| Kits d'évacuation | 180 |
| Siphons | 185 |
| Réhausse | 188 |
| Grilles | 192 |
| Accessoires | 193 |
| Capacité d'évacuation | 197 |

Vous trouverez un récapitulatif des déclarations de performances valides (DOP) sur Internet sous www.tece.fr.

TECEdrainpoint S – Kits d'évacuation

Kit d'évacuation TECEdrainpoint S 50 extra-plat

Kit d'évacuation TECEdrainpoint S 50, horizontal, extra-plat DN 50.

Composé de :

- Corps de siphon DN 50 horizontal, extra-plat, en plastique (PP)
- Bord de maintien
- Panier anti-odeurs amovible
- Garde d'eau réduite = 30 mm
- Réhausse avec cadre de grille en plastique (ABS) et joint torique
- Grille design TECEdrainpoint S en inox, matériau 1.4301 (304), dimensions 100 x 100 mm, surface polie, classe de charge K3 (pouvant supporter jusqu'à 300 kg)

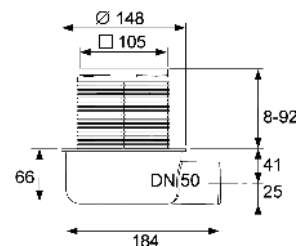
Débit d'évacuation conforme à la norme EN 1253, avec rétention de 10/20 mm au-dessus de la grille :

- Avec réhausse d'une hauteur minimale : 0,52/0,61 l/s
- Avec réhausse d'une hauteur maximale : 0,69/1,12 l/s

Livré avec couvercle, film de protection provisoire et notice de montage.

Veillez commander séparément :

- Manchon PVC DN 50 réf. 3690002



| Référence | U. liv. 1 | U. liv. 2 |
|-----------|-----------|-----------|
| 3601050 | 1 Pcs. | 10 Pcs. |

Kit d'évacuation TECEdrainpoint S 110 extra-plat avec flasques d'étanchéité universelle Seal System*

Kit d'évacuation TECEdrainpoint S 110, horizontal, extra-plat DN 50.

Se compose des éléments suivants :

- Corps de siphon DN 50 horizontal, extra-plat, en plastique (PP)
- Avec flasque d'étanchéité universelle pour étanchéité liquide ou par flasque à compression
- A évacuation articulée
- A entrée latérale DN 40, bouchon compris
- Panier anti-odeurs amovible
- Garde d'eau réduite = 30 mm
- Réhausse avec cadre de grille en plastique (ABS) et joint torique
- Grille design TECEdrainpoint S en inox, matériau 1.4301 (304), dimensions 100 x 100 mm, surface polie, classe de charge K3 (jusqu'à 300 kg)

Débit d'évacuation EN 1253 avec rétention de 10/20 mm au-dessus de la grille

- Avec réhausse d'une hauteur minimale : 0,52/0,61 l/s
- Avec réhausse d'une hauteur maximale : 0,69/1,12 l/s

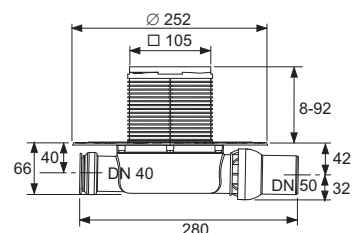
Livré avec couvercle, film de protection provisoire et notice de montage.

Veillez commander séparément – selon le type d'étanchéité :

- Bande d'étanchéité Seal System pour un raccordement testé indépendamment ou système d'étanchéité
- Kit d'anneaux de compression et film d'étanchéité prédécoupé à la taille pour les raccords à bride serrés

Veillez commander séparément :

- Manchon PVC DN 50 réf. 3690002



| Référence | U. liv. 1 | U. liv. 2 |
|-----------|-----------|-----------|
| 3601100 | 1 Pcs. | 10 Pcs. |

Kit d'évacuation TECEdrainpoint S 112 extra-plat avec flasque d'étanchéité universelle Seal System et cadre de grille en inox*

Kit d'évacuation TECEdrainpoint S 112, horizontal, extra-plat DN 50, cadre et grille en inox et panier anti-odeurs double membrane.

- Corps de siphon DN 50 horizontal, extra-plat, en plastique (PP)
- Avec flasque d'étanchéité universelle pour étanchéité liquide ou par flasque à compression
- A évacuation articulée
- A entrée latérale DN 40, bouchon compris
- Panier anti-odeurs double membrane amovible
- Garde d'eau de 20 mm et membrane supplémentaire
- Réhausse en plastique (ABS) et joint torique
- Cadre de grille en inox extrudé, matériau 1.4301 (304) pour grille de dimension 100 x 100 mm
- Grille design TECEdrainpoint S en inox, matériau 1.4301 (304), dimensions 100 x 100 mm, surface polie, classe de charge K3 (jusqu'à 300 kg)

Débit d'évacuation d'après EN 1253 avec rétention de 10/20 mm au-dessus de la grille :

- Avec réhausse d'une hauteur minimale : 0,51/0,61 l/s
- Avec réhausse d'une hauteur maximale : 0,56/1,23 l/s

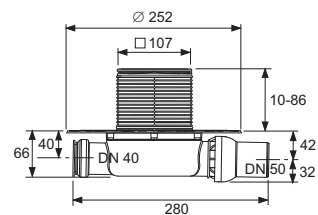
Livré avec couvercle, film de protection provisoire et notice de montage.

Veillez commander séparément – selon le type d'étanchéité :

- Bande d'étanchéité Seal System pour un raccordement testé indépendamment ou système d'étanchéité
- Kit d'anneaux de compression et film d'étanchéité prédécoupé à la taille pour les raccords à bride serrés

Veillez commander séparément :

- Manchon PVC DN 50 réf. 3690002



| Référence | U. liv. 1 | U. liv. 2 |
|-----------|-----------|-----------|
| 3601102 | 1 Pcs. | 10 Pcs. |

TECEdrainpoint S – Kits d'évacuation

Kit d'évacuation TECEdrainpoint S 120, normal avec flasque d'étanchéité universelle Seal System*

Kit d'évacuation TECEdrainpoint S 120 horizontal, normal DN 50, certifié d'après EN 1253.

Se compose des éléments suivants :

- Corps de siphon DN 50 horizontal, normal, en plastique (PP)
- Avec flasque d'étanchéité universelle pour étanchéité liquide ou par flasque à compression
- A évacuation articulée
- Avec entrée latérale DN 40, bouchon compris
- Panier anti-odeurs amovible
- Garde d'eau = 50 mm d'après EN 1253
- Réhausse avec cadre de grille en plastique (ABS) et joint torique
- Grille design TECEdrainpoint S en inox, matériau 1.4301 (304), dimensions 100 x 100 mm, surface polie, classe de charge K3 (jusqu'à 300 kg)

Débit d'évacuation d'après EN 1253 avec rétention de 10/20 mm au-dessus de la grille

- Avec réhausse d'une hauteur minimale : 0,52/0,89 l/s
- Avec réhausse d'une hauteur maximale : 0,64/1,35 l/s

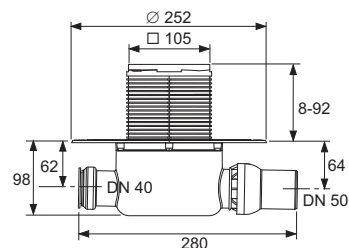
Livré avec couvercle, film de protection provisoire et notice de montage.

Veillez commander séparément – selon le type d'étanchéité :

- Bande d'étanchéité Seal System pour un raccordement testé indépendamment ou système d'étanchéité
- Kit d'anneaux de compression et film d'étanchéité prédécoupé à la taille pour les raccords à bride serrés

Veillez commander séparément :

- Manchon PVC DN 50 réf. 3690002



| Référence | U. liv. 1 | U. liv. 2 |
|-----------|-----------|-----------|
| 3601200 | 1 Pcs. | 10 Pcs. |

Kit d'évacuation TECEdrainpoint S 122, normal avec flasque d'étanchéité universelle Seal System et cadre de grille en inox*

Kit d'évacuation TECEdrainpoint S 122, horizontal, normal, DN 50, cadre et grille en inox et panier anti-odeurs double membrane.

- Corps de siphon DN 50 horizontal, normal, en plastique (PP)
- Avec flasque d'étanchéité universelle pour étanchéité liquide ou par flasque à compression
- A évacuation articulée
- A entrée latérale DN 40, bouchon compris
- Panier anti-odeurs double membrane amovible
- Garde d'eau de 50 mm d'après EN 1253 et membrane supplémentaire
- Réhausse en plastique (ABS) et joint torique
- Cadre de grille en inox extrudé, matériau 1.4301 (304) pour grille de dimension 100 x 100 mm
- Grille design TECEdrainpoint S en inox, matériau 1.4301 (304), dimensions 100 x 100 mm, surface polie, classe de charge K3 (jusqu'à 300 kg)

Débit d'évacuation d'après EN 1253 avec rétention de 10/20 mm au-dessus de la grille :

- Avec réhausse d'une hauteur minimale : 0,54/0,85 l/s
- Avec réhausse d'une hauteur maximale : 0,71/1,35 l/s

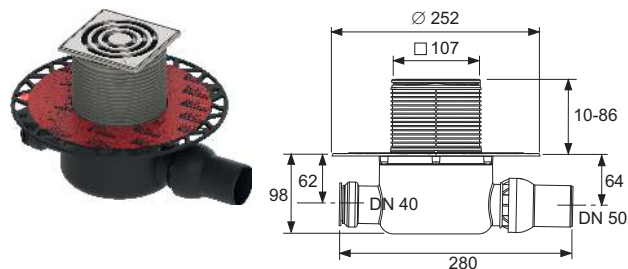
Livré avec couvercle, film de protection provisoire et notice de montage.

Veillez commander séparément – selon le type d'étanchéité :

- Bande d'étanchéité Seal System pour un raccordement testé indépendamment ou système d'étanchéité
- Kit d'anneaux de compression et film d'étanchéité prédécoupé à la taille pour les raccords à bride serrés

Veillez commander séparément :

- Manchon PVC DN 50 réf. 3690002



| Référence | U. liv. 1 | U. liv. 2 |
|-----------|-----------|-----------|
| 3601202 | 1 Pcs. | 10 Pcs. |

TECEdrainpoint S – Kits d'évacuation

Kit d'évacuation TECEdrainpoint S 130 vertical avec flasque d'étanchéité universelle Seal System*

Kit d'évacuation TECEdrainpoint S 130 vertical DN 50, certifié d'après EN 1253.

Se compose des éléments suivants :

- Corps de siphon DN 50 vertical en plastique (PP)
- Avec flasque d'étanchéité universelle pour étanchéité liquide ou par flasque à compression
- Panier anti-odeurs amovible
- Garde d'eau = 50 mm d'après EN 1253
- Réhausse avec cadre de grille en plastique (ABS) et joint torique
- Grille design TECEdrainpoint S en inox, matériau 1.4301 (304), dimensions 100 x 100 mm, surface polie, classe de charge K3 (jusqu'à 300 kg)

Débit d'évacuation d'après EN 1253 avec rétention de 10/20 mm au-dessus de la grille :

- Avec réhausse d'une hauteur minimale : 0,64/1,36 l/s
- Avec réhausse d'une hauteur maximale : 0,70/1,56 l/s

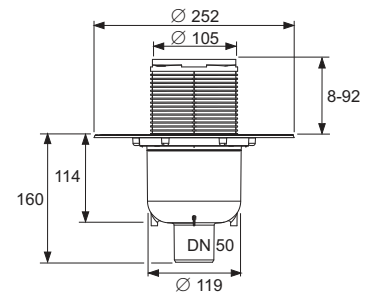
Livré avec couvercle, film de protection provisoire et notice de montage.

Veuillez commander séparément – selon le type d'étanchéité :

- Bande d'étanchéité Seal System pour un raccordement testé indépendamment ou système d'étanchéité
- Kit d'anneaux de compression et film d'étanchéité prédécoupé à la taille pour les raccords à bride serrés

Veuillez commander séparément :

- Manchon PVC DN 50 réf. 3690002



| Référence | U. liv. 1 | U. liv. 2 |
|-----------|-----------|-----------|
| 3601300 | 1 Pcs. | 10 Pcs. |

Kit d'évacuation TECEdrainpoint S 114 extra-plat avec flasque d'étanchéité Seal System montée en usine **NEW**

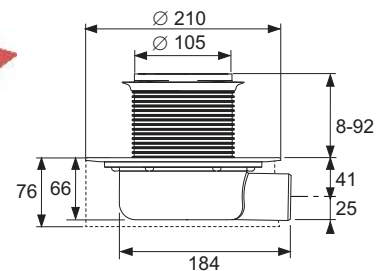
Kit d'évacuation TECEdrainpoint S 114 horizontal, extra plat DN 50, avec élément de montage insonorisé, siphon d'évacuation avec cadre de grille en plastique et flasque d'étanchéité Seal System monté en usine.

Composé de :

- Corps de siphon DN 50 horizontal, extra-plat, en plastique (PP), avec flasque d'étanchéité universelle pour étanchéité liquide ou par flasque à compression
- Capacité d'évacuation de 0,61 à 1,12 l/s
- Garde d'eau réduite = 30 mm
- Avec panier anti-odeur amovible à membrane double couche
- Élément de montage avec matériel de fixation pour montage insonorisé au plafond en béton nu
- Siphon d'évacuation avec cadre de grille en plastique (ABS) avec flasque d'étanchéité Seal System monté en usine pour le raccordement étanchéité liquide selon DIN 18534
- Grille design TECEdrainpoint S en inox, matériau 1.4301 (304), dimensions 100 x 100 mm, surface polie, classe de charge K3 (pouvant supporter jusqu'à 300 kg)

Veuillez commander séparément :

- Kit d'anneaux de compression et film d'étanchéité prédécoupé à la taille pour les raccords à bride serrés
- Manchon PVC DN 50 réf. 3690002



| Référence | U. liv. 1 |
|-----------|-----------|
| 3601104** | 1 Pcs. |

Siphon TECEdrainpoint S DN 50 extra-plat avec flasque d'étanchéité universelle Seal System*

Kit d'évacuation TECEdrainpoint S DN 50, horizontal, extra-plat, en plastique (PP).

- Avec flasque universelle pour étanchéité liquide ou par flasque à compression
- Avec articulation sphérique
- Avec entrée latérale DN 40, bouchon inclus
- Avec panier anti-odeur amovible
- Garde d'eau = 30 mm

Débit d'évacuation selon EN 1253, avec rétention de 10/20 mm au dessus de la grille:

- Avec réhausse d'une hauteur minimale : 0,52/0,61 l/s
- Avec réhausse d'une hauteur maximale : 0,69/1,12 l/s

Livré avec couvercle, film de protection provisoire et notice de montage.

Veillez commander séparément – selon le type d'étanchéité :

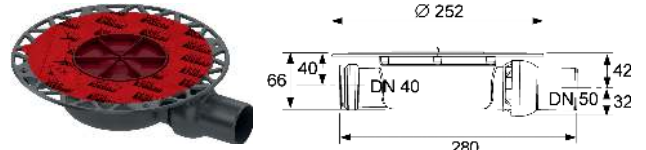
- Manchette d'étanchéité Seal System pour exécution d'un raccordement contrôlé et certifié avec le système d'étanchéité liquide
- Jeu d'anneaux de serrage et film étanche prédécoupé à la taille pour étanchéité flasque à compression

Veillez commander séparément :

- Manchon PVC DN 50 réf. 3690002

Remarque :

Valeurs de capacité d'évacuation mesurées avec le dessus du siphon et la grille de conception 100 mm (réf. 3660001). Pour les autres valeurs de capacité d'évacuation, voir le chapitre correspondant.



Référence

3601400

U. liv. 1

1 Pcs.

TECEdrainpoint S – Siphons

Siphon TECEdrainpoint S DN 50, normal avec flasque d'étanchéité universelle Seal System*

Siphon de sol TECEdrainpoint S DN 50 horizontal, normal, en plastique (PP), certifié d'après EN 1253.

- Avec flasque d'étanchéité universelle pour étanchéité liquide ou par flasque à compression
- Avec évacuation articulée
- Avec entrée latérale DN 40, bouchon compris
- Panier anti-odeurs amovible
- Garde d'eau = 50 mm d'après EN 1253

Débit d'évacuation d'après EN 1253 avec rétention de 10/20 mm au-dessus de la grille :

- Avec réhausse d'une hauteur minimale : 0,52/0,89 l/s
- Avec réhausse d'une hauteur maximale : 0,64/1,35 l/s

Livré avec couvercle, film de protection provisoire et notice de montage.

Veillez commander séparément – selon le type d'étanchéité :

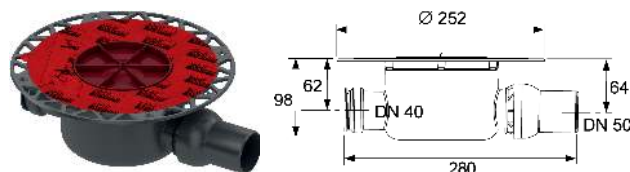
- Nette d'étanchéité Seal System pour réalisation d'une étanchéité contrôlée et certifiée au système d'étanchéité liquide
- Kit anneaux de serrage et film étanche prédécoupé pour la réalisation d'étanchéités par flasque à compression

Veillez commander séparément :

- Manchon PVC DN 50 réf. 3690002

Remarque :

Débits d'évacuation mesurés avec réhausse et grille design 100 mm (réf. 3660001), pour les autres débits se référer au chapitre du même nom.



| Référence | U. liv. 1 |
|-----------|-----------|
| 3601500 | 1 Pcs. |

Siphon TECEdrainpoint S DN 50 verticale avec flasque d'étanchéité universelle Seal System*

Siphon de sol TECEdrainpoint S DN 50 vertical, en plastique (PP), contrôlé d'après EN 1253.

- Avec flasque d'étanchéité universelle pour étanchéité liquide ou par flasque à compression
- Panier anti-odeurs amovible
- Garde d'eau = 50 mm d'après EN 1253

Débit d'évacuation d'après EN 1253 avec rétention de 10/20 mm au-dessus de la grille :

- Avec réhausse d'une hauteur minimale : 0,64/1,36 l/s
- Avec réhausse d'une hauteur maximale : 0,70/1,56 l/s

Livré avec couvercle, film de protection provisoire et notice de montage.

Veillez commander séparément – selon le type d'étanchéité :

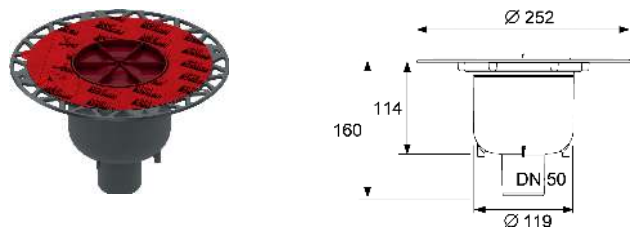
- Nette d'étanchéité Seal System pour réalisation d'une étanchéité contrôlée et certifiée au système d'étanchéité liquide
- Kit anneaux de serrage et film étanche prédécoupé pour la réalisation d'étanchéités par flasque à compression

Veillez commander séparément :

- Manchon PVC DN 50 réf. 3690002

Remarque :

Débits d'évacuation mesurés avec réhausse et grille design 100 mm (réf. 3660001), pour les autres débits se référer au chapitre du même nom.



| Référence | U. liv. 1 |
|-----------|-----------|
| 3601600 | 1 Pcs. |

Siphon TECEdrainpoint S DN 70 avec flasque d'étanchéité universelle Seal System*

Siphon de sol TECEdrainpoint S DN 70 horizontal, en plastique (PP), contrôlé d'après EN 1253.

- Avec flasque d'étanchéité universelle pour étanchéité liquide ou par flasque à compression
- Avec entrée latérale DN 50, bouchon compris
- Panier anti-odeurs amovible
- Garde d'eau = 50 mm d'après EN 1253

Débit d'évacuation d'après EN 1253 avec rétention de 10/20 mm au-dessus de la grille :

- Avec réhausse d'une hauteur minimale : 0,62/1,22 l/s
- Avec réhausse d'une hauteur maximale : 0,87/1,74 l/s

Livré avec couvercle, film de protection provisoire et notice de montage.

Veillez commander séparément – selon le type d'étanchéité :

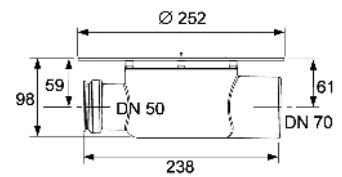
- Natte d'étanchéité Seal System pour réalisation d'une étanchéité contrôlée et certifiée au système d'étanchéité liquide
- Kit anneaux de serrage et film étanche prédécoupé pour la réalisation d'étanchéités par flasque à compression

Veillez commander séparément :

- Manchon PVC DN 70 réf. 3690009

Remarque :

Débits d'évacuation mesurés avec réhausse et grille design 150 mm (réf. 3660003), pour les autres débits se référer au chapitre du même nom.



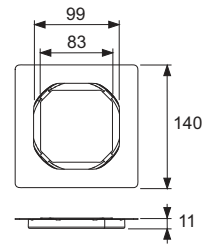

| Référence | U. liv. 1 |
|-----------|-----------|
| 3603500 | 1 Pcs. |

TECEdrainpoint S – Réhausse

Grille pierre naturelle en inox TECEdrainpoint S, 100 mm, sans cadre

Grille à carreler sans cadre, 100 x 100 mm en inox.

- Diamètre extérieur = 110 mm
- Epaisseur = 1 mm (compatible avec toutes les épaisseurs de carrelage et de pierre naturelle)
- Cadre de grille en inox extrudé, matériau 1.4301 (304)
- Grille pierre naturelle, en inox, matériau 1.4301 (304), dimensions 83 x 83 mm, surface polie, classe de charge K3 (jusqu'à 300 kg)



Référence

3660016

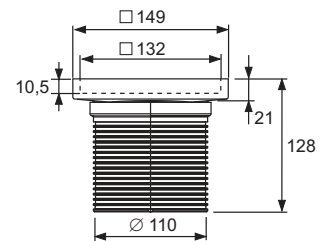
U. liv. 1

1 Pcs.

Cadre de grille TECEdrainpoint, en inox, 150 mm, design « Plate »

Kit de réhausse avec cadre en inox et grille à carreler « Plate » 142 x 142 mm.

- Réhausse en plastique (ABS)
- Joint torique
- Diamètre extérieur = 110 mm
- Hauteur ajustable 23 à 118 mm
- Hauteur intérieure de l'insert à carreler = 10,5 mm
- Cadre de grille en inox, matériau 1.4301 (304)
- Grille à carreler en inox, matériau 1.4301 (304), dimensions 142 x 142 mm, surface polie, classe de charge K3 (jusqu'à 300 kg)



Référence

3660011

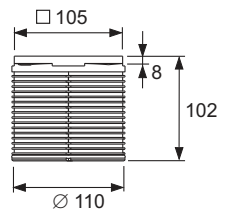
U. liv. 1

1 Pcs.

Cadre de grille TECEdrainpoint S, en plastique, 100 mm, grille design incl.

Kit de réhausse avec cadre (plastique) et grille design TECEdrainpoint S 100 x 100 mm.

- Réhausse avec cadre de grille en plastique (ABS)
- Joint torique
- Diamètre extérieur = 110 mm
- Hauteur ajustable = 10 à 92 mm
- Grille design TECEdrainpoint S en inox, matériau 1.4301 (304), dimensions 100 x 100 mm, surface polie, classe de charge K3 (jusqu'à 300 kg)



Référence

3660001

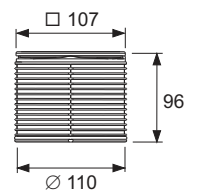
U. liv. 1

1 Pcs.

Cadre de grille TECEdrainpoint S, en inox, 100 mm, grille design incl.

Kit réhausse avec cadre de grille (inox) et grille design TECEdrainpoint S 100 x 100 mm.

- Réhausse en plastique (ABS)
- Joint torique
- Diamètre extérieur = 110 mm
- Hauteur ajustable = 10 à 86 mm
- Cadre de grille en inox, matériau 1.4301 (304)
- Grille design TECEdrainpoint S en inox, matériau 1.4301 (304), dimensions 100 x 100 mm, surface polie, classe de charge K3 (jusqu'à 300 kg)



Référence

3660002

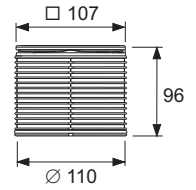
U. liv. 1

1 Pcs.

Cadre de grille TECEdrainpoint S, en inox, 100 mm, grille design incl., vissable

Kit réhausse avec cadre de grille (inox) et grille design TECEdrainpoint S 100 x 100 mm.

- Réhausse en plastique (ABS)
- Joint torique
- Diamètre extérieur = 110 mm
- Hauteur ajustable = 10 à 86 mm
- Cadre de grille en inox, matériau 1.4301 (304)
- Grille design TECEdrainpoint S en inox, matériau 1.4301 (304), dimensions 100 x 100 mm, surface polie, classe de charge K3 (jusqu'à 300 kg)
- 2 vis à tête fraisée en inox

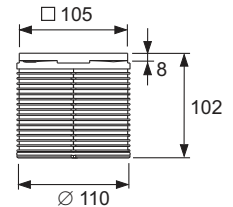


| Référence | U. liv. 1 |
|-----------|-----------|
| 3660009 | 1 Pcs. |

Cadre de grille TECEdrainpoint S en plastique, 100 mm, grille design incluse, avec flasque d'étanchéité Seal System monté en usine* **NEW**

Kit réhausse avec cadre de grille en plastique et flasque d'étanchéité Seal System monté en usine, permettant d'établir un raccordement conforme au standard DIN 18534 au système d'étanchéité et à la grille design TECEdrainpoint S de 100 x 100 mm.

- Réhausse avec cadre grille en plastique (ABS)
- Joint torique
- Flasque d'étanchéité monté en usine avec Seal System
- Diamètre extérieur = 110 mm
- Réglage en hauteur = 10-92 mm
- Grille design TECEdrainpoint S en inox, matériau 1.4301 (304), dimensions 100 x 100 mm, surface polie, classe de charge K3 (jusqu'à 300 kg)

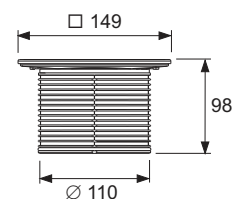


| Référence | U. liv. 1 |
|-----------|-----------|
| 3660020** | 1 Pcs. |

Cadre de grille TECEdrainpoint S, en inox, 150 mm, grille design incl.

Kit réhausse avec cadre de grille (inox) et grille design TECEdrainpoint S 142 x 142 mm.

- Réhausse en plastique (ABS)
- Joint torique
- Diamètre extérieur = 110 mm
- Hauteur ajustable = 12 à 88 mm
- Cadre de grille en inox, matériau 1.4301 (304)
- Grille design TECEdrainpoint S en inox, matériau 1.4301 (304), dimensions 142 x 142 mm, surface polie, classe de charge K3 (jusqu'à 300 kg)



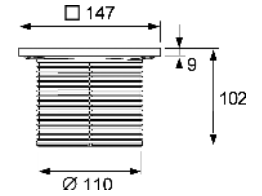
| Référence | U. liv. 1 |
|-----------|-----------|
| 3660004 | 1 Pcs. |

TECEdrainpoint S – Réhausse

Cadre de grille TECEdrainpoint S en plastique, 150 mm, grille design NEW incluse, avec flasque d'étanchéité Seal System monté en usine*

Kit réhausse avec cadre de grille en plastique et flasque d'étanchéité Seal System monté en usine, permettant d'établir un raccordement conforme au standard DIN 18534 au système d'étanchéité et à la grille design TECEdrainpoint S de 142 x 142 mm.

- Réhausse avec cadre grille en plastique (ABS)
- Joint torique
- Flasque d'étanchéité monté en usine avec Seal System
- Diamètre extérieur = 110 mm
- Réglage en hauteur = 12-92 mm
- Grille design TECEdrainpoint S en inox, matériau 1.4301 (304), dimensions 142 x 142 mm, surface polie, classe de charge K3 (jusqu'à 300 kg)

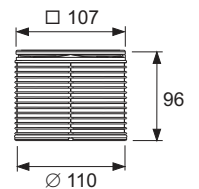


| Référence | | U. liv. 1 |
|-----------|-----|-----------|
| 3660021** | NEW | 1 Pcs. |

Cadre de grille TECEdrainpoint S, en inox, 100 mm, grille design « Quadratum »

Kit d'évacuation fixe avec cadre grille en acier inoxydable et grille design « quadratum » 100 x 100 mm.

- Siphon d'évacuation en plastique (ABS)
- Joint torique
- Diamètre extérieur = 110 mm
- Réglage de la hauteur = 10-86 mm
- Cadre de grille en inox, matériau 1.4301 (304)
- Grille design « quadratum » en inox, matériau 1.4301 (304), dimensions 100 x 100 mm, surface polie, classe de charge L15 (charge jusqu'à 1500 kg)
- Groupe d'évaluation B de résistance au glissement pour zones pieds nus chargés à forte humidité, selon DIN 51097

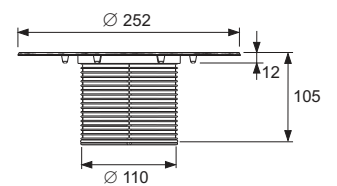


| Référence | | U. liv. 1 |
|-----------|--|-----------|
| 3660007 | | 1 Pcs. |

Élément de rehausse TECEdrainpoint S avec flasque d'étanchéité universelle Seal System*

Kit d'évacuation en plastique (PP) avec flasque d'étanchéité universelle pour étanchéité liquide ou par flasque à compression.

- Avec flasque d'étanchéité universelle pour étanchéité liquide ou par flasque à compression
- Incl. Joint torique
- Diamètre extérieur = 110 mm
- Réglage de la hauteur = 12-95 mm

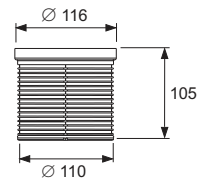


| Référence | | U. liv. 1 |
|-----------|--|-----------|
| 3660005 | | 1 Pcs. |

Rallonge TECEdrainpoint S

Rallonge de réhausse en plastique (ABS).

- Avec joint torique
- Diamètre extérieur 110 mm
- Hauteur ajustable = 14 à 95 mm



Référence

3660006

U. liv. 1

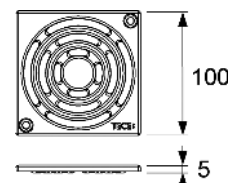
1 Pcs.

TECEdrainpoint S – Grilles

Grille design TECEdrainpoint S inox, 100 mm, vissable

Grille design TECEdrainpoint S 100 x 100 mm en inox, matériau 1.4301 (304) vissable.

- Dimensions = 100 x 100 mm (dimensions extérieures)
- Surface polie
- Classe de charge K3 (jusqu'à 300 kg)
- Avec 2 vis à tête fraisée en inox et douilles filetées autotaraudeuses

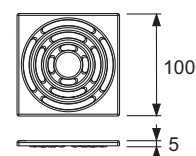


| Référence | U. liv. 1 |
|-----------|-----------|
| 3665000 | 1 Pcs. |

Grille design TECEdrainpoint S inox, 100 mm

Grille design TECEdrainpoint S 100 x 100 mm en inox, matériau 1.4301 (304).

- Dimensions = 100 x 100 mm (dim. extérieur)
- Surface polie
- Classe de charge K3 (jusqu'à 300 kg)

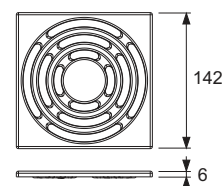


| Référence | U. liv. 1 |
|-----------|-----------|
| 3665002 | 1 Pcs. |

Grille design TECEdrainpoint S inox, 150 mm

Grille design TECEdrainpoint S 142 x 142 mm en inox, matériau 1.4301 (304).

- Dimensions = 142 x 142 mm (dim. extérieur)
- Surface polie
- Classe de charge K3 (jusqu'à 300 kg)

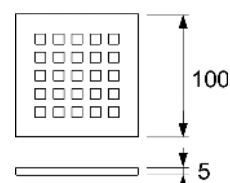


| Référence | U. liv. 1 |
|-----------|-----------|
| 3665003 | 1 Pcs. |

Grille design TECEdrainpoint S « Quadratum » inox, 100 mm

Grille design « quadratum » TECEdrainpoint S 100 x 100 mm, en inox, matériau 1.4301 (304).

- Dimensions = 100 x 100 mm (dimensions extérieures)
- Surface polie
- Classe de charge L15 (jusqu'à 1500 kg)
- Groupe d'évaluation B de résistance au glissement pour zones pieds nus à forte humidité, selon DIN 51097



| Référence | U. liv. 1 |
|-----------|-----------|
| 3665006 | 1 Pcs. |

Kit coupe-feu TECEdrainpoint S EI120 DN50

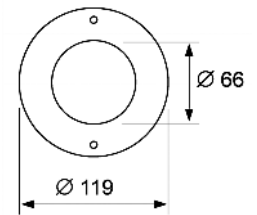
Kit de protection contre l'incendie à poser directement sous le siphon. TECEdrainpoint S DN 50 vertical, pour le positionnement résistant au feu jusqu'à 120 minutes des traversées de dalle. Classé selon EN 13501 pour la classe de résistance au feu EI 120, Agrément technique européen (ETA-11/0437).

Le kit se compose d'une manchette de protection contre le feu, de 2 vis cruciformes, d'une plaque signalétique et d'un tube 150 mm PP-HT DN 50 conformément à EN 1451.

Perçage nécessaire :
diamètre 120 mm (min. = 119 mm, max. = 123 mm)

Domaine d'application :
Dalles d'une épaisseur de 150 mm à 325 mm

Aucun masticage ni rebouchage des espaces nécessaire.

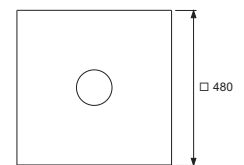


| Référence | U. liv. 1 | U. liv. 2 |
|-----------|-----------|-----------|
| 3690050 | 1 Pcs. | 50 Pcs. |

Natte d'étanchéité TECEdrainpoint S Seal System pour étanchéité liquide*

Natte d'étanchéité Seal System pour exécution d'un raccordement testé indépendant des siphons TECEdrainpoint S au système d'étanchéité.

- Se compose de :
- Molleton PP (dessus et dessous) et feuille intérieure imperméable en PE
 - Dimensions = 480 x 480 mm



| Référence | U. liv. 1 |
|-----------|-----------|
| 3690004 | 1 Pcs. |



Kit d'anneaux de serrage TECEdrainpoint S en inox

Kit d'anneaux de serrage pour siphons TECEdrainpoint S pour étanchéité par flasque à compression.

- Se compose des éléments suivants :
- Anneau de serrage en inox, matériau 1.4301 (304) avec cercle pré-percé
 - Joint d'étanchéité en caoutchouc alvéolaire
 - 6 vis en inox



| Référence | U. liv. 1 |
|-----------|-----------|
| 3690003 | 1 Pcs. |

TECEdrainpoint S – Accessoires

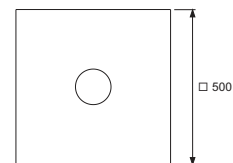

Film étanche prédécoupé EPDM TECEdrainpoint S pour étanchéité par flasque à compression

Natte d'étanchéité pour siphons TECEdrainpoint S pour la pose de feutres bitumineux, ou de feutres bitumés polymères ou de bandes d'étanchéité EPDM par soudage à chaud ou par soudage surfacique. La fixation de la manchette à la natte d'étanchéité universelle s'effectue à l'aide du kit d'anneaux de serrage.

- Matériel : EPDM renforcé de fibre de verre, face inférieure en couche de bitume modifié polymère et couche de quartz fin
- Dimensions = 500 x 500 mm
- Épaisseur du matériau = 3,1 mm
- Fabricant : Phoenix Restrix MB

Veuillez commander séparément :

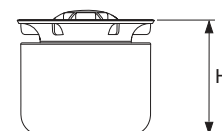
- Kit anneaux de serrage (réf. 3690003)



| Référence | U. liv. 1 |
|-----------|-----------|
| 3690006 | 1 Pcs. |

Panier anti-odeurs à membrane TECEdrainpoint S

Panier anti-odeurs pour siphons TECEdrainpoint S en plastique (PP) avec membrane à lèvres d'étanchéité internes ; protège contre l'évaporation, bloque les mauvaises odeurs et la vermine ; double effet du panier anti-odeurs grâce à la garde d'eau et à la membrane. Peut se poser sur tous les siphons de sol TECEdrainpoint S.



| Version | H | Référence | U. liv. 1 |
|--|-------|-----------|-----------|
| pour siphon DN 50 extra-plat | 50 mm | 3695002 | 1 Pcs. |
| pour siphons DN 50, normaux et verticaux et pour siphons DN 70 | 83 mm | 3695005 | 1 Pcs. |

Grille filtre cheveux TECEdrainpoint S

Grille filtre cheveux en plastique, à placer dans le siphon TECEdrainpoint S.



| Référence | U. liv. 1 | U. liv. 2 |
|-----------|-----------|-----------|
| 3690005 | 1 Pcs. | 100 Pcs. |

Pieds de réglage TECEdrainpoint S, insonorisés

Pieds de réglage pour siphons TECEdrainpoint S avec natte d'étanchéité universelle ; pour faciliter le réglage de la hauteur et le positionnement lors du montage de l'ensemble.

Plage de réglage bord inférieur des pieds jusqu'au bord supérieur de la natte d'étanchéité universelle : 64 à 165 mm

Composé de 4 pieds de réglage, élément d'insonorisation et matériel de fixation inclus.



| Référence | U. liv. 1 | U. liv. 2 |
|-----------|-----------|-----------|
| 3690007 | 1 Kit | 10 Kit |

Adaptateur TECE pour canalisations d'évacuation des eaux usées en PVC

Adaptateur pour le raccordement des siphons TECEdrainline et TECEdrainpoint S aux canalisations d'eaux usées en PVC collées.



| Dimension | Référence | U. liv. 1 | U. liv. 2 | U. liv. 3 |
|-------------|-----------|-----------|-----------|-----------|
| DN 40/DN 40 | 3690000 | 1 Pcs. | 70 Pcs. | 1120 Pcs. |
| DN 50/DN 40 | 3690001 | 1 Pcs. | 70 Pcs. | 1120 Pcs. |
| DN 50/DN 50 | 3690002 | 1 Pcs. | 70 Pcs. | 1120 Pcs. |

Adaptateur TECE pour évacuation en PVC

Adaptateur pour le raccordement des siphons TECEdrainline et TECEdrainpoint S en PVC, aux canalisations d'eaux usées en PVC collées. Permet le raccordement de tubes en PVC collé jusqu'à 8 mètres, avec compensation de dilatation par joint double lèvres.



| Dimension | Référence | U. liv. 1 |
|-------------|-----------|-----------|
| DN 75/DN 75 | 3690009 | 1 Pcs. |

Isolation acoustique Drainbase pour TECEdrainprofile, TECEdrainline et TECEdrainpoint S

Tapis d'isolation acoustique à monter sous chape flottante dans la zone des douches de plain-pied ou dans toute la salle de bains. Pour réduire le niveau sonore de l'installation et bruits de pas, en neuf comme en rénovation. Fabriqué à partir de granulés de caoutchouc recyclés à haute résistance, liés avec un élastomère PUR. Répond aux exigences accrues en matière de niveau sonore de l'installation et d'insonorisation d'après DIN 4109 Édition 2001-01 et à la classe III correspondant au niveau maximal d'isolation acoustique d'après VDI 4100 Édition 2012-10 (certificat d'isolation acoustique de l'institut Fraunhofer IBP sur demande).



- Dimensions : 1,25 m x 1,25 m x 6 mm
- Classement au feu : B2 (DIN 4102)
- Résistance thermique : 0,05 (m²K)/W
- Compression à 15 t/m² : 0,6 mm
- Réduction du bruit d'impact : ΔLw= 20 dB(A) (avec chape de 50 mm)

| Référence | U. liv. 1 | U. liv. 2 |
|-----------|-----------|-----------|
| 660001 | 1 Pcs. | 16 Pcs. |

TECEdrainpoint S – Accessoires

Isolation acoustique Drainbase (rouleau) pour TECEdrainprofile, TECEdrainline et TECEdrainpoint S

Tapis d'isolation acoustique à monter sous chape flottante dans la zone des douches de plain-pied ou dans toute la salle de bains. Pour réduire le niveau sonore de l'installation et bruits de pas, en neuf comme en rénovation. Fabriqué à partir de granulés de caoutchouc recyclés à haute résistance, liés avec un élastomère PUR. Répond aux exigences accrues en matière de niveau sonore de l'installation et d'insonorisation d'après DIN 4109 Édition 2001-01 et à la classe III correspondant au niveau maximal d'isolation acoustique d'après VDI4100 Édition 2012-10 (certificat d'isolation acoustique de l'institut Fraunhofer IBP sur demande).



- Dimensions : 8,0 m x 1,25 m x 6 mm (rouleau, approx. 50 kg)
- Classement au feu : B2 (DIN 4102)
- Résistance thermique : 0,05 (m²K)/W
- Compression à 15 t/m² : 0,6 mm
- Réduction du bruit d'impact : $\Delta L_w = 20$ dB(A) (avec chape de 50 mm)

Référence

U. liv. 1

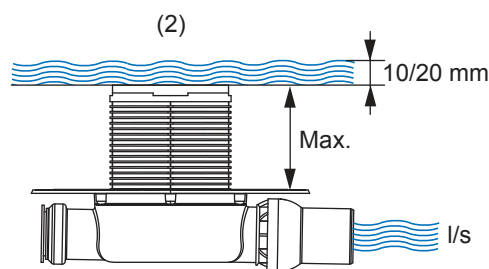
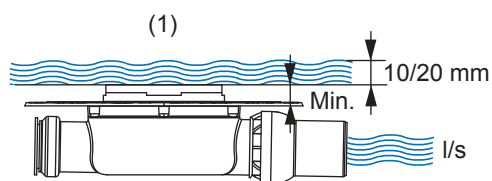
660002

8 m

Capacité d'évacuation TECEdrainpoint S

(Indiqué en l/s, selon la NF EN 1253)

| Désignation du siphon (Référence) | Rehausse et grille (Référence) | Hauteur minimum de la rehausse (1) | | Hauteur maximum de la rehausse (2) | |
|-----------------------------------|---|------------------------------------|-------|------------------------------------|-------|
| | | Niveau d'eau | | | |
| | | 10 mm | 20 mm | 10 mm | 20 mm |
| DN 50 extra-plat (3601400) | Avec grille design, 100 mm (3660001, 3660002, 3660009) | 0,52 | 0,61 | 0,69 | 1,12 |
| | Avec grille design "quadratum", 100 mm (3660007) | 0,44 | 0,69 | 0,53 | 0,85 |
| | Avec grille pierre naturelle 100 mm (3660016 + 3660006) | 0,49 | 0,55 | 0,61 | 1,00 |
| | Avec grille à carreler 150 mm (3660011) | 0,64 | 0,70 | 0,98 | 1,04 |
| DN 50 standard (3601500) | Avec grille design, 100 mm (3660001, 3660002, 3660009) | 0,52 | 0,89 | 0,64 | 1,35 |
| | Avec grille design "quadratum", 100 mm (3660007) | 0,42 | 0,81 | 0,64 | 0,93 |
| | Avec grille pierre naturelle 100 mm (3660016 + 3660006) | 0,45 | 0,75 | 0,79 | 1,07 |
| | Avec grille à carreler 150 mm (3660011) | 0,91 | 0,98 | 1,33 | 1,46 |
| DN 50 verticale (3601600) | Avec grille design, 100 mm (3660001, 3660002, 3660009) | 0,64 | 1,36 | 0,70 | 1,56 |
| | Avec grille design "quadratum", 100 mm (3660007) | 0,56 | 1,02 | 0,67 | 1,46 |
| | Avec grille pierre naturelle 100 mm (3660016 + 3660006) | 0,62 | 0,96 | 0,89 | 1,48 |
| | Avec grille à carreler 150 mm (3660011) | 1,33 | 1,41 | 1,63 | 1,69 |
| DN 50 terrasse (3601401) | Avec grille design, 100 mm (3660001, 3660002, 3660009) | 0,66 | 1,22 | 0,50 | 1,51 |
| | Avec grille design "quadratum", 100 mm (3660007) | 0,48 | 0,89 | 0,56 | 1,53 |
| | Avec grille pierre naturelle 100 mm (3660016 + 3660006) | 0,71 | 0,97 | 0,81 | 1,07 |
| | Avec grille à carreler 150 mm (3660011) | 0,97 | 1,46 | 0,86 | 1,27 |
| DN 70 horizontale (3603500) | Avec grille design, 150 mm (3660003, 3660004, 3660010) | 0,62 | 1,22 | 0,87 | 1,74 |
| | Avec grille design "quadratum", 150 mm (3660008) | 0,76 | 1,13 | 0,78 | 1,54 |
| | Avec grille pierre naturelle 100 mm (3660016 + 3660006) | 0,64 | 0,84 | 0,97 | 1,54 |
| | Avec grille à carreler 150 mm (3660011) | 1,19 | 1,29 | 1,50 | 1,72 |
| DN 70 verticale (3603600) | Avec grille design, 150 mm (3660003, 3660004, 3660010) | 0,47 | 1,81 | 0,63 | 1,84 |
| | Avec grille design "quadratum", 150 mm (3660008) | 0,79 | 1,67 | 0,68 | 1,99 |
| | Avec grille pierre naturelle 100 mm (3660016 + 3660006) | 0,64 | 0,85 | 0,80 | 2,18 |
| | Avec grille à carreler 150 mm (3660011) | 1,62 | 1,97 | 2,24 | 2,42 |
| DN 100 horizontale (3607500) | Avec grille design, 150 mm (3660003, 3660004, 3660010) | 0,90 | 1,61 | 0,86 | 2,03 |
| | Avec grille design "quadratum", 150 mm (3660008) | 0,77 | 1,48 | 0,79 | 1,98 |
| | Avec grille pierre naturelle 100 mm (3660016 + 3660006) | 0,46 | 1,12 | 0,58 | 1,81 |
| | Avec grille à carreler 150 mm (3660011) | 1,36 | 1,48 | 1,60 | 2,06 |
| DN 100 verticale (3607600) | Avec grille design, 150 mm (3660003, 3660004, 3660010) | 0,76 | 1,42 | 0,80 | 2,10 |
| | Avec grille design "quadratum", 150 mm (3660008) | 0,70 | 1,33 | 0,74 | 2,13 |
| | Avec grille pierre naturelle 100 mm (3660016 + 3660006) | 0,76 | 1,06 | 0,59 | 1,86 |
| | Avec grille à carreler 150 mm (3660011) | 1,22 | 1,36 | 1,72 | 2,20 |





Systèmes de canalisation

**TECEflex
SYSTÈME
MULTICOUCHE
À SERTIR PAR
GLISSEMENT**

LISTE DE L'ASSORTIMENT 2020

| | Page |
|------------------------------|------|
| Tube multicouche | 202 |
| Bagues à glissement | 204 |
| Raccords | 205 |
| Éléments de montage | 213 |
| Sorties de radiateur | 214 |
| Collecteurs | 215 |
| Accessoires | 216 |
| Outils | 217 |
| Données techniques des tubes | 220 |

N'utiliser les raccords TECEflex pour réaliser un raccordement par glissement qu'avec des tubes et des outils TECEflex d'origine. L'installation de composants fabriqués par un tiers entraîne l'annulation de la garantie.

Pour des raisons techniques, il n'est pas possible de modifier l'unité de livraison 1 (U. liv. 1).

Remarque :

Rp: femelle, R: mâle

Certificats et rapports

La quasi-totalité des produits TECE possède une ou plusieurs certifications. TECE est d'ailleurs à ce point convaincu par la fiabilité de ses systèmes qu'elle offre une garantie fabricant de 10 ans sur la majeure partie d'entre eux. Si vous avez besoin de plus d'informations sur nos nombreux certificats, veuillez nous contacter.



* Conditions d'application : nous consulter.



ACS



kiwa



TECEflex – Tube multicouche



TECEflex – Tube multicouche

Le tube multicouche TECEflex convient à la fois aux installations d'eau potable, de chauffage et d'air comprimé. Le tube multicouche est un tube universel qui allie toutes les qualités des solutions métal et plastique. La couche intérieure est en PE-Xc, ce qui lui assure une grande résistance à la pression, à la température et à la corrosion. La gaine en aluminium soudée bord à bord lui confère une étanchéité parfaite à l'oxygène tout en réduisant la dilatation thermique longitudinale. Le tube multicouche TECEflex se cintre très facilement et peut conserver la forme qui lui a été donnée.

Il est conforme à la norme EN ISO 21003 et correspond à la classe d'application 2, soit 10 bars pour les installations d'eau potable et à la classe 5, soit 10 bars pour les installations de chauffage. TECEflex est certifié par le DVGW, l'association allemande du secteur du gaz et de l'eau, ainsi qu'en France par l'AFNOR.

Tube multicouche TECEflex

Tube multicouche TECEflex PE-Xc/Al/PE-RT

Tube multicouche selon EN ISO 21003. Peut être utilisé dans les installations d'eau potable, de chauffage et d'air comprimé.

| Dimension | Référence | U. liv. 1 | U. liv. 2 |
|---------------|-----------|-----------|-----------|
| 16 - Couronne | 7320168 | 100 m | 1000 m |
| 20 - Couronne | 7320208 | 100 m | 700 m |
| 25 - Couronne | 7320258 | 50 m | 250 m |



Tube multicouche TECEflex en PE-Xc/Al/PE-RT

Conforme à EN 21003. S'utilise pour l'eau potable, le chauffage et l'air comprimé.

| Dimension | Référence | U. liv. 1 | U. liv. 2 | U. liv. 3 |
|---------------|-----------|-----------|-----------|-----------|
| 32 - Couronne | 732032 | 25 m | 125 m | 250 m |
| 16 - Barre | 732216 | 100 m | - | - |
| 20 - Barre | 732220 | 70 m | - | - |
| 25 - Barre | 732225 | 45 m | - | - |
| 32 - Barre | 732232 | 30 m | - | - |
| 40 - Barre | 732240 | 15 m | - | - |
| 50 - Barre | 732250 | 15 m | - | - |
| 63 - Barre | 732263 | 5 m | - | - |



Tube multicouche TECEflex en PE-Xc/Al/PE-RT pré-gainé noir

Conforme à EN 21003. S'utilise pour l'eau potable, le chauffage et l'air comprimé.

| Dimension | Référence | U. liv. 1 | U. liv. 2 | U. liv. 3 |
|---------------|-----------|-----------|-----------|-----------|
| 16 - Couronne | 731016 | 75 m | 525 m | 1050 m |
| 20 - Couronne | 731020 | 50 m | 350 m | 700 m |
| 25 - Couronne | 731025 | 25 m | 175 m | 350 m |



Tube multicouche TECEflex en PE-Xc/Al/PE-RT, pré-isolé avec mousse 6 mm, rouge

Conforme à la norme EN 21003 pour les installations d'eau potable et de chauffage, pré-isolé avec gaine isolante PE de 6 mm ($\lambda_R = 0,04$ W/mK) et film PE très résistant de couleur rouge.

| Dimension | Référence | U. liv. 1 | U. liv. 2 | U. liv. 3 |
|---------------------|-----------|-----------|-----------|-----------|
| 16 - isolation 6 mm | 731116 | 75 m | 300 m | 600 m |
| 20 - isolation 6 mm | 731120 | 75 m | 300 m | 600 m |
| 25 - isolation 6 mm | 731125 | 50 m | 200 m | 400 m |



Tube multicouche TECEflex en PE-Xc/Al/PE-RT, pré-isolé avec mousse PE 9 mm, rouge

Conforme à la norme EN 21003 pour les installations d'eau potable et de chauffage, pré-isolé avec gaine isolante PE de 9 mm ($\lambda_R = 0,04$ W/mK) et film PE très résistant de couleur rouge.

| Dimension | Référence | U. liv. 1 | U. liv. 2 | U. liv. 3 |
|--------------|-----------|-----------|-----------|-----------|
| 16 - RS 9 mm | 731616 | 75 m | 225 m | 450 m |
| 20 - RS 9 mm | 731620 | 75 m | 225 m | 450 m |
| 25 - RS 9 mm | 731625 | 50 m | 150 m | 300 m |



Tube multicouche TECEflex en PE-Xc/Al/PE-RT, pré-isolé avec mousse 13 mm, rouge

Conforme à la norme EN 21003 pour les installations d'eau potable et de chauffage, pré-isolé avec gaine isolante PE de 13 mm ($\lambda_R = 0,04$ W/mK) et film PE très résistant de couleur rouge.

| Dimension | Référence | U. liv. 1 | U. liv. 2 | U. liv. 3 |
|---------------|-----------|-----------|-----------|-----------|
| 16 - RS 13 mm | 731916 | 50 m | 150 m | 300 m |
| 20 - RS 13 mm | 731920 | 50 m | 150 m | 300 m |
| 25 - RS 13 mm | 731925 | 25 m | 100 m | 200 m |



TECEflex – Bagues à glissement

Bague à glissement TECEflex pour tube multicouche

Bague laiton de sertissage par glissement des tubes multicouche TECEflex en PE-Xc/Al/PE-RT.

Remarque :

Toujours commander séparément les bagues à glissement et les raccords.



PE-Xc/Al/PE-RT

| Dimension | Référence | U. liv. 1 | U. liv. 2 | U. liv. 3 |
|-----------|-----------|-----------|-----------|------------|
| 16 | 734516 | 50 Pcs. | 500 Pcs. | 32000 Pcs. |
| 20 | 734520 | 50 Pcs. | 500 Pcs. | 32000 Pcs. |
| 25 | 734525 | 50 Pcs. | 250 Pcs. | 16000 Pcs. |
| 32 | 734532 | 25 Pcs. | 100 Pcs. | - |
| 40 | 734540 | 15 Pcs. | 60 Pcs. | - |
| 50 | 734550 | 10 Pcs. | 50 Pcs. | - |
| 63 | 734563 | 5 Pcs. | 20 Pcs. | - |

Bague à glissement TECEflex pour tube multicouche, nickelée

Bague nickelée de sertissage par glissement des tubes multicouche TECEflex en PE-Xc/Al/PE-RT.



| Dimension | Référence | U. liv. 1 | U. liv. 2 |
|-----------|-----------|-----------|-----------|
| 16 | 734016 | 50 Pcs. | 500 Pcs. |
| 20 | 734020 | 50 Pcs. | 400 Pcs. |

Bague à glissement TECEflex pour tube PE-Xc

Bague laiton de sertissage par glissement des tubes PE-Xc 16 x 1,5 mm.



| Dimension | Référence | U. liv. 1 | U. liv. 2 |
|-----------|-----------|-----------|-----------|
| 16 | 704216 | 50 Pcs. | 500 Pcs. |

Bague à glissement TECEflex pour tube PE-Xc

Bague laiton de sertissage par glissement des tubes PE-Xc 20 x 1,9 mm et ancien TECEflex (manchon 706599).



| Dimension | Référence | U. liv. 1 |
|-----------|-----------|-----------|
| 20L | 704220 | 50 Pcs. |

TECEflex – Raccords

Evolution des matériaux en fonction des exigences internationales

En Allemagne, le bronze est un matériau largement utilisé pour les raccords et les robinets dans les installations d'eau potable. Cependant en dehors de l'Allemagne, le bronze n'est pas aussi bien répandu comme matériau pour les installations d'eau potable. En tant que fournisseur de systèmes opérant sur le plan international, TECE migre ses produits vers le bronze au silicium, largement utilisé. Les caractéristiques de traitement et des matériaux sont identiques. En comparaison visuelle, la couleur du bronze au silicium est un peu plus brillante que le bronze classique. Les installations mixtes avec du bronze et du bronze au silicium sont possibles sans aucune limitation. Les deux matériaux sont répertoriés dans la base d'évaluation pour les matériaux métalliques en contact avec de l'eau potable. Ils satisfont la réglementation pour l'eau potable et disposent d'Attestation de Conformité Sanitaire (ACS). Les références ne changent pas.

Raccord femelle fixe TECEflex

Bronze/Bronze au silicium

Laiton standard*



| Dimension | U. liv. 1 | U. liv. 2 | Référence | Référence |
|----------------|-----------|-----------|-----------|-----------|
| 16 x Rp 1/2" | 10 Pcs. | 100 Pcs. | 705102 | 765002 |
| 20 x Rp 1/2" | 10 Pcs. | 100 Pcs. | 705103 | 765003 |
| 20 x Rp 3/4" | 10 Pcs. | 100 Pcs. | 705104 | 765004 |
| 25 x Rp 1" | 5 Pcs. | 20 Pcs. | 705106 | 765009 |
| 25 x Rp 3/4" | 10 Pcs. | 100 Pcs. | 705105 | 765007 |
| 32 x Rp 1" | 5 Pcs. | 20 Pcs. | 705107 | 765008 |
| 40 x Rp 1 1/2" | 2 Pcs. | 20 Pcs. | 705108 | 765010 |
| 50 x Rp 2" | 2 Pcs. | 10 Pcs. | 705109 | - |
| 63 x Rp 2" | 1 Pcs. | 5 Pcs. | 705110 | - |

Raccord mâle fixe TECEflex

Bronze/Bronze au silicium

Laiton standard*



| Dimension | U. liv. 1 | U. liv. 2 | Référence | Référence |
|---------------|-----------|-----------|-----------|-----------|
| 16 x R 1/2" | 10 Pcs. | 100 Pcs. | 705601 | 765502 |
| 16 x R 3/4" | 10 Pcs. | 100 Pcs. | 705602 | 765506 |
| 16 x R 3/8" | 10 Pcs. | 100 Pcs. | - | 765514 |
| 20 x R 1/2" | 10 Pcs. | 100 Pcs. | 705603 | 765503 |
| 20 x R 3/4" | 10 Pcs. | 100 Pcs. | 705604 | 765504 |
| 25 x R 1" | 10 Pcs. | 50 Pcs. | 705606 | 765508 |
| 25 x R 3/4" | 10 Pcs. | 50 Pcs. | 705605 | 765507 |
| 32 x R 1" | 5 Pcs. | 50 Pcs. | 705607 | 765509 |
| 32 x R 1 1/4" | 5 Pcs. | 50 Pcs. | 705608 | 765510 |
| 40 x R 1 1/4" | 2 Pcs. | 20 Pcs. | 705609 | 765511 |
| 50 x R 1 1/2" | 2 Pcs. | 10 Pcs. | 705610 | 765512 |
| 63 x R 2" | 1 Pcs. | 5 Pcs. | 705611 | 765513 |

* Se référer au tableau de choix des matériaux page 221.

TECEflex – Raccords

Manchon égal TECEflex

Bronze/Bronze au silicium

PPSU

Laiton standard*



| Dimension | U. liv. 1 | U. liv. 2 | Référence | Référence | Référence |
|-----------|-----------|-----------|-----------|-----------|-----------|
| 16 x 16 | 10 Pcs. | 100 Pcs. | 706216 | 736016 | 766016 |
| 20 x 20 | 10 Pcs. | 100 Pcs. | 706220 | 736020 | 766020 |
| 25 x 25 | 10 Pcs. | 50 Pcs. | 706225 | 736025 | 766025 |
| 32 x 32 | 5 Pcs. | 50 Pcs. | 706232 | 736032 | 766032 |
| 40 x 40 | 2 Pcs. | 20 Pcs. | 706240 | 736040 | 766040 |
| 50 x 50 | 2 Pcs. | 10 Pcs. | 706250 | - | 766050 |
| 63 x 63 | 1 Pcs. | 5 Pcs. | 706263 | - | 766063 |

Manchon adaptateur TECEflex 20L**

Manchon adaptateur TECEflex 20 vers 20L.



| Référence | U. liv. 1 |
|-----------|-----------|
| 706599 | 10 Pcs. |

Manchon réduit TECEflex

Bronze/Bronze au silicium

PPSU

Laiton standard*



| Dimension | U. liv. 1 | U. liv. 2 | Référence | Référence | Référence |
|-----------|-----------|-----------|-----------|-----------|-----------|
| 20 x 16 | 10 Pcs. | 100 Pcs. | 706603 | 736503 | 766503 |
| 25 x 16 | 10 Pcs. | 50 Pcs. | 706604 | 736504 | 766504 |
| 25 x 20 | 10 Pcs. | 50 Pcs. | 706605 | 736505 | 766505 |
| 32 x 20 | 5 Pcs. | 30 Pcs. | 706606 | 736506 | 766506 |
| 32 x 25 | 5 Pcs. | 30 Pcs. | 706607 | 736507 | 766507 |
| 40 x 32 | 2 Pcs. | 20 Pcs. | 706608 | 736508 | 766508 |
| 50 x 40 | 2 Pcs. | 10 Pcs. | 706609 | - | 766509 |
| 63 x 50 | 1 Pcs. | 5 Pcs. | 706610 | - | - |

Coude 90° TECEflex

Bronze/Bronze au silicium

PPSU

Laiton standard*



| Dimension | U. liv. 1 | U. liv. 2 | Référence | Référence | Référence |
|-----------|-----------|-----------|-----------|-----------|-----------|
| 16 x 16 | 10 Pcs. | 200 Pcs. | - | 737016 | 767016 |
| 20 x 20 | 10 Pcs. | 100 Pcs. | - | 737020 | 767020 |
| 25 x 25 | 10 Pcs. | 40 Pcs. | - | 737025 | 767025 |
| 32 x 32 | 5 Pcs. | 40 Pcs. | - | 737032 | 767032 |
| 40 x 40 | 2 Pcs. | 20 Pcs. | - | 737040 | 767040 |
| 50 x 50 | 2 Pcs. | 10 Pcs. | - | - | 767050 |
| 63 x 63 | 1 Pcs. | 5 Pcs. | - | - | 767063 |

Coude 90° TECEflex optimisé en terme de perte de charge, bronze/bronze au silicium

Coude égal 90° en bronze/bronze au silicium, optimisée en termes de perte de charge pour permettre un meilleur débit. Valeur zêta réduite grâce au diamètre interne du raccord et du tube presque identiques. Convient pour toutes les qualités d'eau potable.



| Dimension | Référence | U. liv. 1 | U. liv. 2 |
|-----------|-----------|-----------|-----------|
| 16 x 16 | 707316 | 10 Pcs. | 200 Pcs. |
| 20 x 20 | 707320 | 10 Pcs. | 100 Pcs. |
| 25 x 25 | 707325 | 10 Pcs. | 40 Pcs. |
| 32 x 32 | 707332 | 5 Pcs. | 40 Pcs. |
| 40 x 40 | 707340 | 2 Pcs. | 20 Pcs. |
| 50 x 50 | 707350 | 2 Pcs. | 10 Pcs. |
| 63 x 63 | 707363 | 1 Pcs. | 5 Pcs. |

Coude 45° TECEflex

Bronze/Bronze au silicium

PPSU

Laiton standard*



| Dimension | U. liv. 1 | U. liv. 2 | Référence | Référence | Référence |
|-----------|-----------|-----------|-----------|-----------|-----------|
| 25 x 25 | 10 Pcs. | 40 Pcs. | 707167 | - | 767125 |
| 32 x 32 | 5 Pcs. | 20 Pcs. | 707168 | - | 767132 |
| 40 x 40 | 2 Pcs. | 20 Pcs. | 707169 | - | 767140 |
| 50 x 50 | 2 Pcs. | 10 Pcs. | 707165 | - | - |
| 63 x 63 | 1 Pcs. | 5 Pcs. | 707166 | - | - |

* Se référer au tableau de choix des matériaux page 221.

TECEflex – Raccords

Coude 90° femelle TECEflex

Bronze/Bronze au silicium



Laiton standard*



| Dimension | U. liv. 1 | U. liv. 2 | Référence | Référence |
|----------------|-----------|-----------|-----------|-----------|
| 16 x Rp 1/2" | 10 Pcs. | 150 Pcs. | 708101 | 768016 |
| 20 x Rp 1/2" | 10 Pcs. | 150 Pcs. | 708102 | 768020 |
| 20 x Rp 3/4" | 10 Pcs. | 50 Pcs. | 708103 | 768002 |
| 25 x Rp 3/4" | 10 Pcs. | 40 Pcs. | 708104 | 768025 |
| 32 x Rp 1" | 5 Pcs. | 20 Pcs. | 708105 | 768032 |
| 40 x Rp 1 1/2" | 2 Pcs. | 10 Pcs. | 708106 | - |
| 50 x Rp 1 1/2" | 2 Pcs. | 10 Pcs. | 708107 | - |

Coude 90° mâle TECEflex

Bronze/Bronze au silicium



Laiton standard*



| Dimension | U. liv. 1 | U. liv. 2 | Référence | Référence |
|-------------|-----------|-----------|-----------|-----------|
| 16 x R 1/2" | 10 Pcs. | 80 Pcs. | 707801 | 767516 |
| 20 x R 1/2" | 10 Pcs. | 80 Pcs. | 707802 | 767520 |
| 20 x R 3/4" | 10 Pcs. | 60 Pcs. | 707803 | 767501 |
| 25 x R 1" | 10 Pcs. | 50 Pcs. | 707805 | 767526 |
| 25 x R 3/4" | 10 Pcs. | 50 Pcs. | 707804 | 767525 |
| 32 x R 1" | 10 Pcs. | 20 Pcs. | 707806 | 767532 |

Té 90° femelle TECEflex

Bronze/Bronze au silicium



Laiton standard*



| Dimension | U. liv. 1 | U. liv. 2 | Référence | Référence |
|---------------------|-----------|-----------|-----------|-----------|
| 16 x Rp 1/2" x 16 | 10 Pcs. | 60 Pcs. | 709801 | 769516 |
| 20 x Rp 1/2" x 20 | 10 Pcs. | 40 Pcs. | 709802 | 769520 |
| 25 x Rp 1/2" x 25 | 10 Pcs. | 30 Pcs. | 709803 | 769522 |
| 25 x Rp 3/4" x 25 | 10 Pcs. | 20 Pcs. | 709804 | 769525 |
| 32 x Rp 1/2" x 32 | 5 Pcs. | 20 Pcs. | - | 769527 |
| 32 x Rp 1" x 32 | 5 Pcs. | 20 Pcs. | 709805 | 769532 |
| 40 x Rp 1/2" x 40 | 1 Pcs. | 10 Pcs. | - | 769534 |
| 40 x Rp 1" x 40 | 1 Pcs. | 10 Pcs. | 709806 | 769540 |
| 50 x Rp 1 1/4" x 50 | 1 Pcs. | 10 Pcs. | 709807 | - |
| 63 x Rp 1 1/2" x 63 | 1 Pcs. | 5 Pcs. | 709808 | - |

Té 90° égal TECEflex

Bronze/Bronze au silicium

PPSU

Laiton standard*



| Dimension | U. liv. 1 | U. liv. 2 | Référence | Référence | Référence |
|--------------|-----------|-----------|-----------|-----------|-----------|
| 16 x 16 x 16 | 10 Pcs. | 150 Pcs. | 710116 | 730916 | 760016 |
| 20 x 20 x 20 | 10 Pcs. | 80 Pcs. | 710120 | 730920 | 760020 |
| 25 x 25 x 25 | 10 Pcs. | 40 Pcs. | 710125 | 730925 | 760025 |
| 32 x 32 x 32 | 5 Pcs. | 20 Pcs. | 710132 | 730932 | 760032 |
| 40 x 40 x 40 | 2 Pcs. | 10 Pcs. | 710140 | 730940 | 760040 |
| 50 x 50 x 50 | 1 Pcs. | 5 Pcs. | 710150 | - | - |
| 63 x 63 x 63 | 1 Pcs. | 5 Pcs. | 710163 | - | - |

Té 90° réduit TECEflex

Bronze/Bronze au silicium

PPSU

Laiton standard*



| Dimension | U. liv. 1 | U. liv. 2 | Référence | Référence | Référence |
|--------------|-----------|-----------|-----------|-----------|-----------|
| 16 x 20 x 16 | 10 Pcs. | 50 Pcs. | 710601 | 730504 | 760504 |
| 20 x 16 x 16 | 10 Pcs. | 50 Pcs. | 710602 | 730508 | 760508 |
| 20 x 16 x 20 | 10 Pcs. | 100 Pcs. | 710603 | 730509 | 760509 |
| 20 x 20 x 16 | 10 Pcs. | 100 Pcs. | 710604 | 730511 | 760511 |
| 20 x 25 x 20 | 10 Pcs. | 40 Pcs. | 710609 | 730521 | 760521 |
| 25 x 16 x 16 | 10 Pcs. | 40 Pcs. | - | 730516 | 760516 |
| 25 x 16 x 20 | 10 Pcs. | 40 Pcs. | 710605 | 730544 | 760544 |
| 25 x 16 x 25 | 10 Pcs. | 30 Pcs. | 710606 | 730514 | 760514 |
| 25 x 20 x 20 | 10 Pcs. | 30 Pcs. | 710607 | 730522 | 760522 |
| 25 x 20 x 25 | 10 Pcs. | 20 Pcs. | 710608 | 730515 | 760515 |
| 25 x 32 x 25 | 5 Pcs. | 30 Pcs. | - | - | 760517 |
| 32 x 16 x 32 | 5 Pcs. | 40 Pcs. | 710610 | 730537 | 760537 |
| 32 x 20 x 25 | 5 Pcs. | 40 Pcs. | - | - | 760518 |
| 32 x 20 x 32 | 5 Pcs. | 30 Pcs. | 710611 | 730519 | 760519 |
| 32 x 25 x 25 | 5 Pcs. | 30 Pcs. | 710613 | 730520 | 760520 |
| 32 x 25 x 32 | 5 Pcs. | 30 Pcs. | 710612 | 730523 | 760523 |
| 40 x 20 x 40 | 2 Pcs. | 20 Pcs. | 710614 | 730536 | 760536 |
| 40 x 25 x 32 | 2 Pcs. | 20 Pcs. | - | - | 760543 |
| 40 x 25 x 40 | 2 Pcs. | 20 Pcs. | 710615 | 730533 | 760533 |
| 40 x 32 x 32 | 2 Pcs. | 20 Pcs. | 710617 | 730525 | 760525 |
| 40 x 32 x 40 | 2 Pcs. | 8 Pcs. | 710616 | 730524 | 760524 |
| 50 x 20 x 50 | 1 Pcs. | 5 Pcs. | 710618 | - | - |
| 50 x 25 x 50 | 1 Pcs. | 5 Pcs. | 710619 | - | 760534 |
| 50 x 32 x 50 | 1 Pcs. | 5 Pcs. | 710620 | - | 760526 |
| 50 x 40 x 50 | 1 Pcs. | 5 Pcs. | 710621 | - | - |
| 63 x 32 x 63 | 1 Pcs. | 5 Pcs. | 710622 | - | - |
| 63 x 50 x 63 | 1 Pcs. | 5 Pcs. | 710623 | - | - |

* Se référer au tableau de choix des matériaux page 221.

TECEflex – Raccords

Raccord écrou tournant à joint plat
TECEflex

Avec joint plat.

Bronze/Bronze au silicium



PPSU

Laiton standard*



| Dimension | U. liv. 1 | U. liv. 2 | Référence | Référence | Référence |
|-------------|-----------|-----------|-----------|-----------|-----------|
| 16 x 1/2" | 10 Pcs. | 100 Pcs. | 717601 | - | 767578 |
| 16 x 3/4" | 10 Pcs. | 100 Pcs. | 717602 | - | 767570 |
| 16 x 3/8" | 5 Pcs. | 100 Pcs. | - | - | 767579 |
| 20 x 1" | 5 Pcs. | 50 Pcs. | 717604 | - | 767576 |
| 20 x 3/4" | 5 Pcs. | 100 Pcs. | 717603 | - | 767572 |
| 25 x 1" | 5 Pcs. | 50 Pcs. | 717605 | - | 767574 |
| 25 x 1 1/4" | 5 Pcs. | 30 Pcs. | 717606 | - | - |
| 32 x 1 1/2" | 1 Pcs. | 15 Pcs. | 717608 | - | - |
| 32 x 1 1/4" | 1 Pcs. | 25 Pcs. | 717607 | - | - |

Bouchon de terminaison TECEflex

Bronze/Bronze au silicium

PPSU

Laiton standard*



| Dimension | U. liv. 1 | U. liv. 2 | Référence | Référence | Référence |
|-----------|-----------|-----------|-----------|-----------|-----------|
| 16 | 10 Pcs. | 200 Pcs. | - | 730616 | 765116 |
| 20 | 10 Pcs. | 200 Pcs. | - | 730620 | 765120 |

Patère murale TECEflex

Bronze/Bronze au silicium

PPSU

Laiton standard*



| Dimension | U. liv. 1 | U. liv. 2 | Référence | Référence | Référence |
|--------------|-----------|-----------|-----------|-----------|-----------|
| 16 x Rp 1/2" | 10 Pcs. | 100 Pcs. | 708610 | - | 768516 |
| 20 x Rp 1/2" | 10 Pcs. | 50 Pcs. | 708611 | - | 768520 |
| 20 x Rp 3/4" | 10 Pcs. | 30 Pcs. | 708612 | - | 768525 |
| 25 x Rp 3/4" | 10 Pcs. | 20 Pcs. | 708613 | - | 768526 |

Patère murale double TECEflex, laiton standard*

| Dimension | Référence | U. liv. 1 | U. liv. 2 |
|----------------|-----------|-----------|-----------|
| 16 x 1/2" x 16 | 768501 | 10 Pcs. | 30 Pcs. |



Patère murale universelle 2 sorties TECEflex, optimisée en terme de perte de charge, bronze/bronze au silicium

Patère murale universelle 2 sorties en bronze/bronze au silicium pour le raccordement par glissement sans joint torique de tubes TECEflex avec raccords filetés ou robinetteries filetées conforme à la norme EN 10226. Raccord avec perte de charge optimisée (valeur zêta). Convient pour toutes les qualités d'eau potable. (sans bague à glissement TECEflex)



| Dimension | Référence | U. liv. 1 | U. liv. 2 |
|-------------------|-----------|-----------|-----------|
| 16 x Rp 1/2" x 16 | 708625 | 10 Pcs. | 30 Pcs. |
| 20 x Rp 1/2" x 20 | 708626 | 10 Pcs. | 30 Pcs. |

Patère murale universelle 2 sorties TECEflex, réduite, optimisée en terme de perte de charge, bronze/bronze au silicium

| Dimension | Référence | U. liv. 1 | U. liv. 2 |
|-------------------|-----------|-----------|-----------|
| 16 x Rp 1/2" x 20 | 708606 | 10 Pcs. | 30 Pcs. |
| 20 x Rp 1/2" x 16 | 708607 | 10 Pcs. | 30 Pcs. |



Mini-collecteur universel TECEflex, optimisé en terme de perte de charge, bronze/bronze au silicium

| Dimension | Référence | U. liv. 1 | U. liv. 2 |
|-------------|-----------|-----------|-----------|
| 16 x R 1/2" | 708608 | 10 Pcs. | 30 Pcs. |



Patère murale TECEflex, longue

Bronze/Bronze au silicium

Laiton standard*



| Dimension | U. liv. 1 | U. liv. 2 | Référence | Référence |
|--------------|-----------|-----------|-----------|-----------|
| 16 x Rp 1/2" | 10 Pcs. | 20 Pcs. | 708614 | 768502 |

Traversée de cloison TECEflex avec flasque, bronze/bronze au silicium

Traversée de cloison en bronze/bronze au silicium avec bague pour raccord par sertissage sans joint torique de tubes TECEflex avec raccords filetés ou robinetteries avec filetage conforme à la norme EN 10226. Raccord avec perte de charge optimisée (valeur zêta). Réglable pour des parois d'une épaisseur de 18 à 25 mm. Convient pour toutes les qualités d'eau potable. Bague, vis et inserts isolants compris. (sans bague à glissement TECEflex)



| Dimension | Référence | U. liv. 1 | U. liv. 2 |
|--------------|-----------|-----------|-----------|
| 16 x Rp 1/2" | 708705 | 10 Pcs. | 20 Pcs. |

* Se référer au tableau de choix des matériaux page 221.

TECEflex – Raccords

Traversée de cloison universelle en bronze/bronze au silicium

Une extrémité taraudée 1/2" et une extrémité fileté 1/2" en bronze/bronze au silicium avec flasques. Réglable pour des parois d'une épaisseur de 18 à 25 mm.



| Dimension | Référence | U. liv. 1 | U. liv. 2 |
|------------------|-----------|-----------|-----------|
| R 1/2" x Rp 1/2" | 708706 | 10 Pcs. | 40 Pcs. |

Embout à souder TECEflex en bronze/bronze au silicium

Permettant le raccordement de tubes inox ou cuivre à sertir au système TECEflex. Convient pour les mâchoires à sertir à profil V ou en M. Peut également être soudé.



| Dimension | Référence | U. liv. 1 | U. liv. 2 |
|---------------|-----------|-----------|-----------|
| 16 x 15 mm Cu | 716316 | 10 Pcs. | 150 Pcs. |
| 20 x 18 mm Cu | 716320 | 10 Pcs. | 100 Pcs. |
| 20 x 22 mm Cu | 716321 | 10 Pcs. | 100 Pcs. |
| 25 x 22 mm Cu | 716325 | 10 Pcs. | 50 Pcs. |
| 32 x 28 mm Cu | 716332 | 10 Pcs. | 50 Pcs. |

Embout à souder TECEflex-Cu en laiton standard*

Pour le raccordement de tubes inox ou cuivre au TECEflex, convient uniquement pour le brasage.



| Dimension | Référence | U. liv. 1 | U. liv. 2 |
|------------------|-----------|-----------|-----------|
| 16 x 15/18 mm Cu | 713916 | 10 Pcs. | 150 Pcs. |
| 20 x 18/22 mm Cu | 713920 | 10 Pcs. | 100 Pcs. |
| 25 x 22/28 mm Cu | 713925 | 10 Pcs. | 50 Pcs. |
| 32 x 28/32 mm Cu | 713932 | 5 Pcs. | 40 Pcs. |

Adaptateur TECEflex-Cu

Adaptateur entre tube en cuivre et TECEflex.

| Dimension | Référence | U. liv. 1 | U. liv. 2 |
|---------------|-----------|-----------|-----------|
| 16 x 15 mm Cu | 713816 | 5 Pcs. | 100 Pcs. |



Platine pré-assemblée TECEflex pour montage mural, bronze/bronze au silicium, et éléments antibruit

Platine pré-assemblée avec :

- 2 plaques insonorisantes
- 2 patères murales, bronze/bronze au silicium
- 2 capuchons d'isolation

(sans bagues TECEflex)



| Dimension | Centres | Référence | | U. liv. 1 | U. liv. 2 |
|--------------|---------|-----------|------|-----------|-----------|
| 16 x Rp 1/2" | 150 mm | 720560 | SALE | 1 Pcs. | 10 Pcs. |
| 20 x Rp 1/2" | 150 mm | 720562 | SALE | 1 Pcs. | 10 Pcs. |

Platine pré-assemblée TECEflex pour montage mural, bronze, et éléments antibruit, laiton standard

| Dimension | Centres | Référence | | U. liv. 1 | U. liv. 2 |
|--------------|---------|-----------|--|-----------|-----------|
| 16 x Rp 1/2" | 150 mm | 765130 | | 1 Pcs. | 10 Pcs. |



Platine pré-assemblée TECEflex pour montage mural, bronze/bronze au silicium

Support prémonté avec 2 patères murales en bronze/bronze au silicium.

| Dimension | Référence | | U. liv. 1 | U. liv. 2 |
|--------------|-----------|--|-----------|-----------|
| 16 x Rp 1/2" | 720550 | | 5 Pcs. | 25 Pcs. |



TECEflex – Sorties de radiateur

Tête thermostatique TECE

Tête thermostatique M 30 x 1,5, plage de réglage 1-5 (7-28 °C).

| Référence | U. liv. 1 | U. liv. 2 |
|-----------|-----------|-----------|
| 8740430 | 1 Pcs. | 15 Pcs. |



Raccord à compression TECEflex pour tube multicouche TECEflex*

Permet le raccordement de tubes multicouche TECEflex à un Eurocône 3/4" mâle. Utilisable uniquement sur les installations de chauffage.

| Dimension | Référence | U. liv. 1 | U. liv. 2 |
|-----------|-----------|-----------|-----------|
| 16 | 713316 | 10 Pcs. | 100 Pcs. |
| 20 | 713320 | 10 Pcs. | 100 Pcs. |



Raccord Eurocône 3/4" TECEflex avec raccord à sertir TECEflex en laiton standard*

| Dimension | Référence | U. liv. 1 | U. liv. 2 |
|-----------|-----------|-----------|-----------|
| 16 | 763616 | 10 Pcs. | 100 Pcs. |
| 20 | 763620 | 10 Pcs. | 100 Pcs. |



Embout de raccordement mâle fileté 1/2" x 3/4"

Embout de raccordement nickelé 1/2" x 3/4" Eurocône pour raccordement de radiateur.

| Dimension | Référence | U. liv. 1 | U. liv. 2 |
|----------------|-----------|-----------|-----------|
| 1/2" x 3/4" EC | 8740440 | 10 Pcs. | 100 Pcs. |



Collecteur chauffage en acier inoxydable TECE sans débitmètre et sans vanne

Collecteur inox pour connexion de radiateur, section carrée, inox de 40 x 1,5 mm, (Réf. matériau n° 1.4301) selon la norme EN 10088, entrée avec écrou-tournant 1" à joint plat, entraxe sorties de 50 mm.

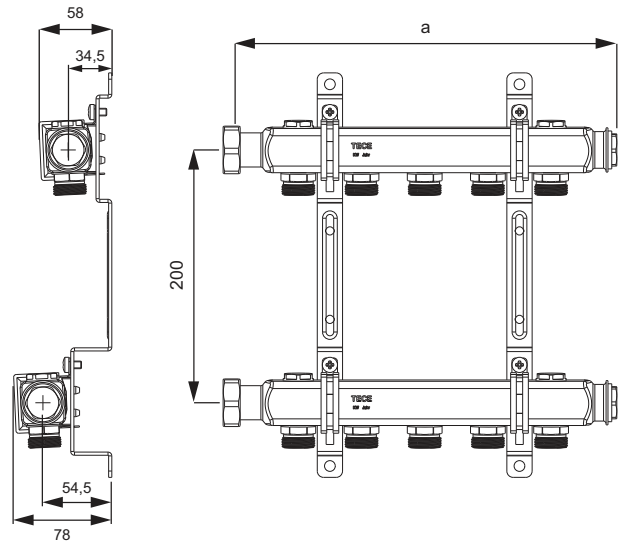
Départ et retour prémontés avec:

- Collecteur avec raccordement sur filetage mâle 3/4" Eurocone, la norme EN 16313, en laiton nickelé
- 2 bouchons d'obturation 3/4", en laiton nickelé
- 4 bouchons d'obturation 1/2", en laiton nickelé

Inclus dans l'emballage:

- 2 supports muraux doubles 200 x 54,4 x 34,5 avec inserts isolants (DIN 4109) et des éléments de fixation (1 support mural double pour collecteur avec 2 circuits de chauffage)
- 2 joints plats 1"

| Version | a | Référence | U. liv. 1 |
|--------------------------|--------|-----------|-----------|
| 2 circuits de chauffage | 152 mm | 7 12551 | 1 Pcs. |
| 3 circuits de chauffage | 202 mm | 7 12552 | 1 Pcs. |
| 4 circuits de chauffage | 252 mm | 7 12553 | 1 Pcs. |
| 5 circuits de chauffage | 302 mm | 7 12554 | 1 Pcs. |
| 6 circuits de chauffage | 352 mm | 7 12555 | 1 Pcs. |
| 7 circuits de chauffage | 402 mm | 7 12556 | 1 Pcs. |
| 8 circuits de chauffage | 452 mm | 7 12557 | 1 Pcs. |
| 9 circuits de chauffage | 502 mm | 7 12558 | 1 Pcs. |
| 10 circuits de chauffage | 552 mm | 7 12559 | 1 Pcs. |
| 11 circuits de chauffage | 602 mm | 7 12560 | 1 Pcs. |
| 12 circuits de chauffage | 652 mm | 7 12561 | 1 Pcs. |



Kit de remplissage et de vidange TECE avec purge d'air 3/4" pour collecteur chauffage TECE

| Référence | U. liv. 1 |
|-----------|-----------|
| 7 12562 | 1 Kit |



Collecteur TECEflex en bronze/bronze au silicium

Collecteur 3/4" ; un côté avec filetage femelle Rp 3/4" ; autre côté avec filetage mâle R 3/4". Sorties TECEflex dim. 16 (sans capuchon et bouchon 3/4").

| Dimension | Référence | U. liv. 1 | U. liv. 2 |
|-----------------------------------|-----------|-----------|-----------|
| R 3/4" x Rp 3/4" x 16 à 2 sorties | 7 12201 | 1 Pcs. | 12 Pcs. |
| R 3/4" x Rp 3/4" x 16 à 3 sorties | 7 12202 | 1 Pcs. | 12 Pcs. |



Collecteur universel TECE, avec vannes, laiton standard

Collecteur TECE, avec vannes d'arrêt 3/4" mâle/femelle, sortie 3/4" Eurocône. Entraxe de 40 mm.

| Dimension | Référence | U. liv. 1 | U. liv. 2 |
|----------------------------|-----------|-----------|-----------|
| 3/4" x 3/4" EC à 2 sorties | 8730006 | 1 Pcs. | 24 Pcs. |
| 3/4" x 3/4" EC à 3 sorties | 8730007 | 1 Pcs. | 24 Pcs. |



TECEflex – Accessoires

Clips TECE en polyamide, blanc

Clips monobloc en polyamide blanc. Le clip se ferme lorsque le tube est placé dedans. Les glissières latérales brevetées permettent de fixer deux ou plusieurs clips les uns aux autres.



| Dimension | Référence | U. liv. 1 | U. liv. 2 |
|-----------|-----------|-----------|-----------|
| 16 | 785037 | 100 Pcs. | 2000 Pcs. |
| 20 | 785038 | 50 Pcs. | 1000 Pcs. |
| 25 | 785039 | 50 Pcs. | 1000 Pcs. |
| 32 | 785040 | 50 Pcs. | 1000 Pcs. |
| 40 | 785041 | 25 Pcs. | 250 Pcs. |

Écrou pour clips TECE M 7 x 1,5

Écrou à insérer dans un clip pour fixation par patte à vis standard M 7 x 1.5 mm ; type M7F blanc.



| Référence | U. liv. 1 | U. liv. 2 |
|-----------|-----------|-----------|
| 785042 | 100 Pcs. | 1000 Pcs. |

Pince manuelle à évaser TECEflex, type : RAZ-V

Permet d'évaser les tubes PE-X TECEflex et les tubes multicouche dim. 16-32.

Se compose des éléments suivants :

- Pince à évaser manuelle
- Têtes à évaser, dim. 16-32
- Coffret à outils rigide



| Dimension | Référence | U. liv. 1 |
|-----------|-----------|-----------|
| 16-32 | 720056 | 1 Pcs. |

Pince à glissement manuelle TECEflex, de type HPW-L

Permet de sertir par glissement les bagues TECEflex sur les tubes.

Se compose des éléments suivants :

- Pince à sertir manuelle
- Mâchoires dim. 14-32
- Coffret à outils rigide



| Dimension | Référence | U. liv. 1 |
|-----------|-----------|-----------|
| 14-32 | 720050 | 1 Pcs. |

Coffret d'outillage TECEflex

Set d'outils composé des éléments suivants :

- Pince à évaser manuelle TECEflex
- Têtes à évaser dim. 16-32
- Pince à sertir par glissement TECEflex
- Mâchoires dim. 14-32
- Coffret à outils rigide



| Dimension | Référence | U. liv. 1 |
|-----------|-----------|-----------|
| 16-32 | 720203 | 1 Kit |

Machine à évaser TECEflex, type RazFaz

Outil électrique léger et très maniable pour évaser les tubes TECEflex dim. 16-32.

Se compose des éléments suivants :

- Appareil à évaser de type RazFaz
- Têtes à évaser dim. 16-32
- Accumulateur Li-Ion
- Chargeur rapide
- Coffret à outils rigide



| Dimension | Référence | U. liv. 1 |
|-----------|-----------|-----------|
| 16-32 | 720172 | 1 Kit |

TECEflex – Outils

Machine à sertir TECEflex, type RazFaz, sur batterie

Pince à sertir légère et très maniable pour les dimensions 14-32. Permet un travail efficace même dans des environnements difficiles d'accès ou contre un mur.

Se compose des éléments suivants :

- Machine à sertir, type RazFaz, sur batterie
- Mâchoires double dim. 14/16-20 et 25-32
- Accumulateur Li-Ion
- Chargeur rapide
- Coffret à outils rigide



| Dimension | Référence | U. liv. 1 |
|-----------|-----------|-----------|
| 14-32 | 720173 | 1 Kit |

Coffret d'outillage TECEflex, type RazFaz

Set d'outils composé de :

- Machine à évaser RazFaz sur batterie
- Machine à sertir RazFaz sur batterie
- Têtes à évaser dim. 16-32
- Mâchoires double dim. 14/16-20 et 25-32
- 2 batteries
- Chargeur rapide
- Coffret à outils rigide



| Dimension | Référence | U. liv. 1 |
|-----------|-----------|-----------|
| 14-32 | 720174 | 1 Kit |

Coffret à outils avec adaptateur PMA 40 63 TECEflex et kit à évaser TECEflex

Adaptateur pour machine à sertir TECEflex du 40-63. Une machine à sertir standard avec une force de compression de 32kN est nécessaire.

Se compose des éléments suivants :

- Adaptateur PMA 40 63
- Mâchoires de 40 à 63
- Griffes à évaser AWS 40 63 pour machine à presser
- Tête à évaser de 40 à 63
- Coffret à outils rigide



| Dimension | Référence | U. liv. 1 |
|-----------|-----------|-----------|
| 40-63 | 720170 | 1 Kit |

Machine à cintrer TECE Dimension 16-32 mm

Cintreuse compacte à une seule main pour tube multicouche TECEflex et TECElogo de 16 à 32 mm pour la réalisation de cintrages uniformes. Dans une boîte, avec sabots de cintrage de 16/20/25/32 mm. Angle de cintrage de 0-90°.



| Référence | U. liv. 1 |
|-----------|-----------|
| 720222 | 1 Pcs. |

Machine à cintrer TECE Dimension 40-63 mm

Machine à cintrer manuelle hydraulique pour tube multicouche TECEflex et TECElogo de dimension 40-63 mm. Dans une boîte en bois, avec sabots de cintrage de 40/50/63 mm. Angle de cintrage de 0-90°.

| Référence | U. liv. 1 |
|-----------|-----------|
| 720223 | 1 Pcs. |

**Coupe-tube TECE**

| Dimension | Référence | U. liv. 1 |
|-----------|-----------|-----------|
| 14-63 | 8760008 | 1 Pcs. |

**Coupe-tube TECE pour tube pré-gainé**

Pour tube pré-gainé 14-25 mm.

| Dimension | Référence | U. liv. 1 |
|-----------|-----------|-----------|
| 14-25 | 720090 | 1 Pcs. |

**Dérouleur TECE**

Se plie facilement, peut être réglé pour les couronnes TECEflex, TECElogo et TECEfloor d'une longueur maximum de 600 m.

| Dimension | Référence | U. liv. 1 |
|---------------|-----------|-----------|
| jusqu'à 600 m | 720193 | 1 Pcs. |

**Redresseur TECE**

Se monte sur le dérouleur pour redresser les tubes multicouche TECEflex et TECElogo de 16 et 20 mm.

| Dimension | Référence | U. liv. 1 |
|-----------|-----------|-----------|
| 16 et 20 | 720194 | 1 Pcs. |



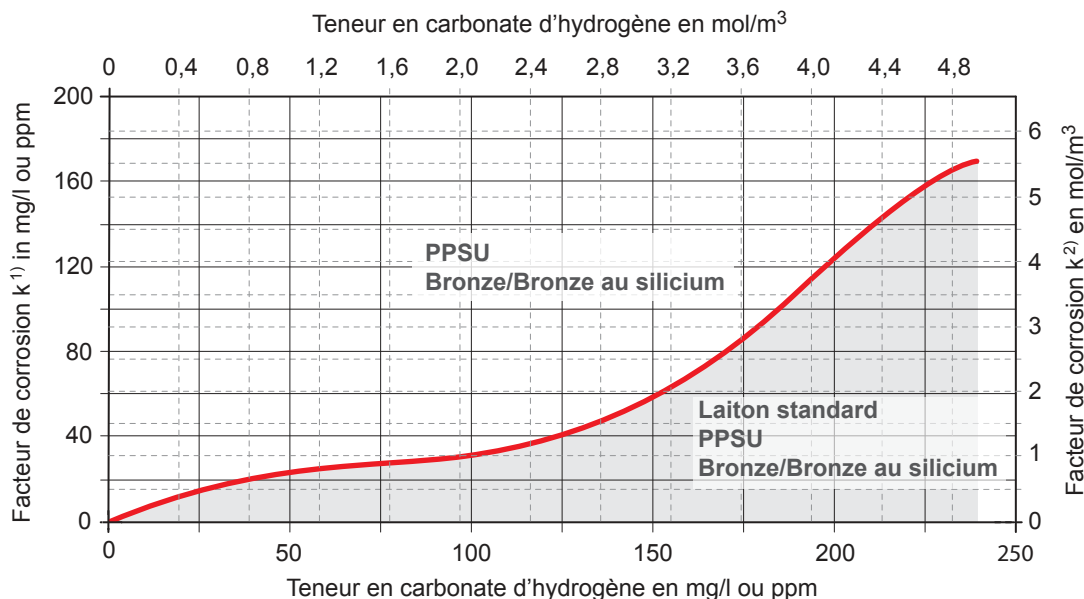
TECEflex – Données techniques des tubes

| Système de canalisation TECEflex | Tube PE-Xc | | | | | | |
|---|---------------------------|------------|------------------|------|------|------|------|
| Désignation du tube | PE-Xc/Al/PE | | | | | | |
| Diamètre | 16 | 20 | 25 | 32 | 40 | 50 | 63 |
| Conditionnement-couronne en m | 100 | 100 | 50 | 25 | - | - | - |
| Conditionnement-barres (longueur de 5m) | 100 | 70 | 45 | 30 | 15 | 15 | 5 |
| Champ d'application | PB, CH, PCBT, AC, GAZ* | | PB, CH, AC, GAZ* | | | | |
| Classe d'application / Pression de service | AC, GAZ* | | | | | | |
| Couleur | blanc, jaune | | | | | | |
| Diamètre extérieur en mm | 17 | 21 | 26 | 32 | 40 | 50 | 63 |
| Épaisseur du tube en mm | 2,75 | 3,45 | 4,00 | 4,00 | 4,00 | 4,50 | 6,00 |
| Diamètre intérieur en mm | 11,5 | 14,1 | 18 | 24 | 32 | 41 | 51 |
| Disponible en pré-gainé | oui | | - | | | | |
| Disponible avec isolation $\lambda = 0.040 \text{ W/(mK)}$ | | | | | | | |
| - 6 mm | oui | | -- | | | | |
| - 9 mm | oui | | -- | | | | |
| - 13 mm | oui | | -- | | | | |
| Poid du tube vide en kg/m | 0,14 | 0,21 | 0,30 | 0,40 | 0,53 | 0,80 | 1,29 |
| Volume interne en dm ³ /m | 0,10 | 0,16 | 0,25 | 0,45 | 0,80 | 1,32 | 2,04 |
| Rugosité du tube en mm | 0,007 | | | | | | |
| Conductivité thermique non isolé en W/(m ² K) | 0,35 | | | | | | |
| Coefficient de dilation thermique en mm/(mK) | 0,026 | | | | | | |
| Rayon de courbure minimum en mm (5 x dimension) | 80 | 100 (80)** | 125 | 160 | 200 | 250 | 315 |

* PB – Plomberie, système d'eau potable; CH – Chauffage radiateur; PCBT – plancher chauffant basse température; AC – système à air comprimé; GAZ – installation de gaz. La classification des classes d'application correspond à l'information dans ISO 10508 [4].

** Les tubes diamètre 20 peuvent être courbés 4xdimension.

Le choix des matériaux pour les raccords selon la norme ISO 10508



1) $k = \text{Teneur en chlorure Cl} + 1/3 \text{ Teneur en sulfate SO}_4$ (en mg/l)

2) $k = \text{Teneur en chlorure Cl} + \text{Teneur en sulfate SO}_4$ (en mol/m³)

Les classes d'application et la classification des conditions d'exploitation sont conformes à la norme ISO 10508

| Classe d'application | Température de service T_D °C | Durée d'utilisation ^b à T_D Années ^a | T_{max} °C | Durée d'utilisation à T_{max} Années | T_{mal} °C | Durée d'utilisation à T_{mal} Heures | Domaine d'application |
|----------------------|---------------------------------|--|--------------|--|--------------|--|---|
| 1 ^a | 60 | 49 | 80 | 1 | 95 | 100 | Alimentation eau chaude (60 °C) |
| 2 ^a | 70 | 49 | 80 | 1 | 95 | 100 | Alimentation eau chaude (70 °C) |
| 3 ^c | 20 | 0.5 | 50 | 4.5 | 65 | 100 | Plancher chauffant basse température |
| | 30 | 20 | | | | | |
| | 40 | 25 | | | | | |
| 4 ^b | 20 | 2.5 | 70 | 2.5 | 100 | 100 | Plancher chauffant et le raccordement de radiateurs basse température |
| | 40 | 20 | | | | | |
| | 60 | 25 | | | | | |
| 5 ^b | 20 | 14 | 90 | 1 | 100 | 100 | Raccordement de radiateurs haute température |
| | 60 | 25 | | | | | |
| | 80 | 10 | | | | | |


T_D = température normale de service pour laquelle l'utilisation est prévue. T_{max} = température maximum, prévue de se produire sur une courte période.

T_{mal} = température maximale la plus élevée, prévue de se produire brièvement en cas de défaut (maximum de 100 heures sur 50 ans).

^a Un pays peut choisir la classe 1 ou 2 conformément à sa réglementation nationale.

^b Pour une classe d'application donnée, s'il y a plus d'un résultat dans la température de service et la durée d'utilisation, les durées d'utilisation doivent être additionnées. L'addition des durées du tableau consiste à combiner la température spécifiée pendant la durée spécifiée (par exemple la combinaison pour une durée de 50 ans pour la classe 5 équivaut à: 20 °C pendant 14 ans, suivie de 60 °C pendant 25 ans, suivie de 80 °C pendant 10 ans, suivie de 90 °C pendant 1 an, suivie de 100 °C pendant 100 h).

^c Uniquement autorisé si la température lors d'un défaut ne peut pas dépasser 65 °C.



Systèmes de canalisation

**TECElogo
SYSTEME
MULTICOUCHE
A EMBOITEMENT**

LISTE DE L'ASSORTIMENT 2020

| | Page |
|----------------------------------|------|
| Tube multicouche | 226 |
| Raccords à emboîter | 229 |
| Éléments de montage à emboîter | 236 |
| Sortie de radiateur à emboîter | 237 |
| Collecteurs à emboîter | 239 |
| Composants système | 241 |
| Outils | 242 |
| Kit de démarrage et de rangement | 245 |
| Données techniques des tubes | 246 |

N'utiliser les raccords TECElogo que sur des tubes TECElogo. La pose de pièces fabriquées par un tiers entraîne l'annulation de la garantie. TECElogo ne doit être posé qu'avec les outils de chanfreinage et de calibrage préconisés.

Pour des raisons techniques, il n'est pas possible de modifier la quantité de l'unité de livraison 1 (U. liv. 1).

Remarque :

Rp: femelle, R: mâle

Certificats et rapports

La quasi-totalité des produits TECE possède une ou plusieurs certifications. TECE est d'ailleurs à ce point convaincu par la fiabilité de ses systèmes qu'elle offre une garantie fabricant de 10 ans sur la majeure partie d'entre eux. Si vous avez besoin de plus d'informations sur nos nombreux certificats, veuillez nous contacter.



* Conditions d'application : nous consulter.



ACS



kiwa



TECElogo – Tube multicouche

Le système de canalisation TECElogo

Le système de canalisation TECElogo est un système universel avec des diamètres compris entre 16 et 63 mm qui a obtenu plusieurs certifications : DVGW (certification allemande), CSTB, NF... Il convient aux installations de chauffage et d'eau potable. Il remplit toutes les exigences de la norme EN 21003 pour les classes d'application 2, 4, 5 et eau glacée pour les installations de chauffage, eau chaude et eau froide sanitaire ainsi que climatisation. Le dimensionnement et la pose doivent être effectués conformément aux normes EN 806, EN 1717 et aux CPT et DTU du CSTB, ainsi qu'aux spécifications du fabricant en vigueur.

Composants du système :

Tube multicouche TECElogo conforme à la norme EN 21003, constitué d'un tube intérieur en PE-Xc ou en polyéthylène haute densité à résistance thermique accrue (PE-RT type 2), d'une couche intermédiaire en aluminium, et d'une couche protectrice externe en PE-RT.

Raccords TECElogo-Push :

Raccords à emboîter avec technologie de maintien intégrée pour une connexion sans outil. Raccords filetés en laiton standard, raccords sans filetage en polyphénylsulfone (PPSU). Alternativement, des raccords en bronze/bronze au silicium sont aussi disponibles.

Tube multicouche TECElogo en PE-Xc/Al/PE-RT

Tube multicouche conforme à la norme EN ISO 21003 pour les installations d'eau potable et de chauffage. 100 % barrière anti-oxygène.

| Dimension | Référence | U. liv. 1 | U. liv. 2 | U. liv. 3 |
|---------------|-----------|-----------|-----------|-----------|
| 16 - Couronne | 8701316 | 50 m | 1400 m | - |
| 16 - Couronne | 8700016 | 100 m | 1000 m | 2000 m |
| 16 - Couronne | 8700516 | 200 m | 1200 m | - |
| 20 - Couronne | 8701320 | 30 m | 840 m | - |
| 20 - Couronne | 8700020 | 100 m | 700 m | 1400 m |
| 25 - Couronne | 8700025 | 50 m | 350 m | 700 m |
| 32 - Couronne | 8700032 | 25 m | 125 m | 250 m |
| 16 - Barre | 8700116* | 100 m | - | - |
| 20 - Barre | 8700120* | 70 m | - | - |
| 25 - Barre | 8700125* | 45 m | - | - |
| 32 - Barre | 8700132* | 30 m | - | - |
| 40 - Barre | 8700140* | 15 m | - | - |
| 50 - Barre | 8700150* | 15 m | - | - |
| 63 - Barre | 8700163* | 5 m | - | - |
| 16 - Barre | 8701516** | 64 m | - | - |
| 20 - Barre | 8701520** | 44,8 m | - | - |
| 25 - Barre | 8701525** | 28,8 m | - | - |
| 32 - Barre | 8701532** | 19,2 m | - | - |
| 40 - Barre | 8701540** | 9,6 m | - | - |
| 50 - Barre | 8701550** | 9,6 m | - | - |
| 63 - Barre | 8701563** | 3,2 m | - | - |



Tube multicouche TECElogo en PE-Xc/Al/PE-RT, pré-gainé noir

Tube multicouche conforme à la norme EN 21003 pour les installations d'eau potable et de chauffage, livré en pré-gainé noir. 100 % barrière anti-oxygène.

| Dimension | Référence | U. liv. 1 | U. liv. 2 | U. liv. 3 |
|---------------|-----------|-----------|-----------|-----------|
| 16 - Couronne | 8700216 | 75 m | 525 m | 1050 m |
| 20 - Couronne | 8700220 | 50 m | 350 m | 700 m |
| 25 - Couronne | 8700225 | 25 m | 175 m | 350 m |



Tube multicouche TECElogo en PE-Xc/Al/PE-RT, pré-gainé rouge

Tube multicouche conforme à la norme EN 21003 pour les installations d'eau potable et de chauffage, livré en pré-gainé rouge. 100 % barrière anti-oxygène.

| Dimension | Référence | U. liv. 1 | U. liv. 2 | U. liv. 3 |
|---------------|-----------|-----------|-----------|-----------|
| 16 - Couronne | 8700616 | 75 m | 525 m | 1050 m |
| 20 - Couronne | 8700620 | 50 m | 350 m | 700 m |
| 25 - Couronne | 8700625 | 25 m | 175 m | - |

**Tube multicouche TECElogo en PE-Xc/Al/PE-RT, pré-gainé bleu**

Tube multicouche conforme à la norme EN 21003 pour les installations d'eau potable et de chauffage, livré en pré-gainé bleu. 100 % barrière anti-oxygène.

| Dimension | Référence | U. liv. 1 | U. liv. 2 | U. liv. 3 |
|---------------|-----------|-----------|-----------|-----------|
| 16 - Couronne | 8700716 | 75 m | 525 m | 1050 m |
| 20 - Couronne | 8700720 | 50 m | 350 m | 700 m |
| 25 - Couronne | 8700725 | 25 m | 175 m | 350 m |

**Tube multicouche TECElogo en PE-Xc/Al/PE-RT pré-isolé avec mousse PE 6 mm, rouge**

Tube multicouche conforme à la norme EN 21003 pour les installations d'eau potable et de chauffage, avec gaine isolante PE de 6 mm ($\lambda_R = 0,04$ W/mK) et film PE très résistant de couleur rouge.

| Dimension | Référence | U. liv. 1 | U. liv. 2 | U. liv. 3 |
|---------------------|-----------|-----------|-----------|-----------|
| 16 - isolation 6 mm | 8701616 | 75 m | 300 m | 600 m |
| 20 - isolation 6 mm | 8701620 | 75 m | 300 m | 600 m |
| 25 - isolation 6 mm | 8701625 | 50 m | 200 m | 400 m |

**Tube multicouche TECElogo en PE-Xc/Al/PE-RT pré-isolé avec mousse PE 9 mm**

Tube multicouche conforme à la norme EN 21003 pour les installations d'eau potable et de chauffage, avec gaine isolante PE de 9 mm ($\lambda_R = 0,04$ W/mK) et film PE très résistant de couleur rouge.

| Dimension | Référence | U. liv. 1 | U. liv. 2 | U. liv. 3 |
|--------------|-----------|-----------|-----------|-----------|
| 16 - RS 9 mm | 8700316 | 75 m | 225 m | 450 m |
| 20 - RS 9 mm | 8700320 | 75 m | 225 m | 450 m |
| 25 - RS 9 mm | 8700325 | 50 m | 150 m | 300 m |



TECElogo – Tube multicouche

Tube multicouche TECElogo en PE-Xc/Al/PE-RT pré-isolé avec mousse PE 13 mm

Tube multicouche conforme à la norme EN 21003 pour les installations d'eau potable et de chauffage, avec gaine isolante PE de 13 mm ($\lambda_R = 0,04$ W/mK) et film PE très résistant de couleur rouge.



| Dimension | Référence | U. liv. 1 | U. liv. 2 | U. liv. 3 |
|---------------|-----------|-----------|-----------|-----------|
| 16 - RS 13 mm | 8701416 | 50 m | 150 m | 300 m |
| 20 - RS 13 mm | 8701420 | 50 m | 150 m | 300 m |
| 25 - RS 13 mm | 8701425 | 25 m | 100 m | 200 m |

Raccord femelle TECElogo-Push

Raccord à emboîter pour tubes TECElogo.

Bronze/Bronze au silicium**Laiton standard***

| Dimension | U. liv. 1 | U. liv. 2 | Référence | Référence |
|----------------|-----------|-----------|-----------|-----------|
| 16 x Rp 1/2" | 10 Pcs. | 100 Pcs. | 8713002 | 8610002 |
| 20 x Rp 1/2" | 10 Pcs. | 100 Pcs. | 8713003 | 8610003 |
| 20 x Rp 3/4" | 10 Pcs. | 80 Pcs. | 8713004 | 8610004 |
| 25 x Rp 1" | 5 Pcs. | 50 Pcs. | 8713006 | 8610006 |
| 25 x Rp 3/4" | 10 Pcs. | 50 Pcs. | 8713005 | 8610005 |
| 32 x Rp 1" | 1 Pcs. | 20 Pcs. | 8713007 | 8610007 |
| 40 x Rp 1 1/2" | 1 Pcs. | 20 Pcs. | 8713008 | 8610008 |
| 50 x Rp 2" | 1 Pcs. | 8 Pcs. | 8713009 | 8610009 |
| 63 x Rp 2" | 1 Pcs. | 4 Pcs. | 8713010 | - |

Raccord mâle TECElogo-Push**Bronze/Bronze au silicium****Laiton standard***

| Dimension | U. liv. 1 | U. liv. 2 | Référence | Référence |
|---------------|-----------|-----------|-----------|-----------|
| 16 x R 1/2" | 10 Pcs. | 100 Pcs. | 8713102 | 8610102 |
| 16 x R 3/4" | 10 Pcs. | 100 Pcs. | 8713103 | 8610103 |
| 16 x R 3/8" | 10 Pcs. | 100 Pcs. | - | 8610100 |
| 20 x R 1/2" | 10 Pcs. | 80 Pcs. | 8713104 | 8610104 |
| 20 x R 3/4" | 10 Pcs. | 50 Pcs. | 8713105 | 8610105 |
| 25 x R 1" | 10 Pcs. | 50 Pcs. | 8713107 | 8610107 |
| 25 x R 3/4" | 10 Pcs. | 50 Pcs. | 8713106 | 8610106 |
| 32 x R 1" | 1 Pcs. | 20 Pcs. | 8713108 | 8610116 |
| 40 x R 1 1/4" | 1 Pcs. | 20 Pcs. | 8713109 | 8610117 |
| 50 x R 1 1/2" | 1 Pcs. | 8 Pcs. | 8713110 | 8610118 |
| 63 x R 2" | 1 Pcs. | 4 Pcs. | 8713111 | - |

Raccord mâle fixe TECElogo-Push inox, matériau 1.4401

Raccord à emboîter. Pour les installations d'eau potable et de chauffage.

Pour une liaison vers un filetage inox femelle ≤1", TECE recommande l'utilisation de connecteurs mâle en inox.



| Dimension | Référence | U. liv. 1 | U. liv. 2 |
|-------------|-----------|-----------|-----------|
| 16 x R 1/2" | 8710120 | 10 Pcs. | 100 Pcs. |
| 20 x R 3/4" | 8710122 | 10 Pcs. | 50 Pcs. |
| 25 x R 1" | 8710124 | 10 Pcs. | 50 Pcs. |

TECElogo – Raccords à emboîter

Manchon égal TECElogo-Push PPSU

Raccord à emboîter. Pour les installations d'eau potable et de chauffage.

| Dimension | Référence | U. liv. 1 | U. liv. 2 |
|-----------|-----------|-----------|-----------|
| 16 x 16 | 87 10516 | 10 Pcs. | 80 Pcs. |
| 20 x 20 | 87 10520 | 10 Pcs. | 80 Pcs. |
| 25 x 25 | 87 10525 | 10 Pcs. | 80 Pcs. |
| 32 x 32 | 87 10532 | 1 Pcs. | 20 Pcs. |
| 40 x 40 | 87 10540 | 1 Pcs. | 20 Pcs. |
| 50 x 50 | 87 10550 | 1 Pcs. | 8 Pcs. |
| 63 x 63 | 87 10563 | 1 Pcs. | 4 Pcs. |



Manchon réduit TECElogo-Push PPSU

Raccord à emboîter. Pour les installations d'eau potable et de chauffage.

| Dimension | Référence | U. liv. 1 | U. liv. 2 |
|-----------|-----------|-----------|-----------|
| 20 x 16 | 87 10616 | 10 Pcs. | 80 Pcs. |
| 25 x 16 | 87 10620 | 10 Pcs. | 80 Pcs. |
| 25 x 20 | 87 10625 | 10 Pcs. | 80 Pcs. |
| 32 x 20 | 87 10632 | 1 Pcs. | 20 Pcs. |
| 32 x 25 | 87 10633 | 1 Pcs. | 20 Pcs. |
| 40 x 32 | 87 10640 | 1 Pcs. | 20 Pcs. |
| 50 x 40 | 87 10650 | 1 Pcs. | 8 Pcs. |
| 63 x 50 | 87 10663 | 1 Pcs. | 4 Pcs. |



Coude 90° TECElogo-Push PPSU

Raccord à emboîter. Pour les installations d'eau potable et de chauffage.

| Dimension | Référence | U. liv. 1 | U. liv. 2 |
|-----------|-----------|-----------|-----------|
| 16 x 16 | 87 10716 | 10 Pcs. | 100 Pcs. |
| 20 x 20 | 87 10720 | 10 Pcs. | 50 Pcs. |
| 25 x 25 | 87 10725 | 10 Pcs. | 40 Pcs. |
| 32 x 32 | 87 10732 | 1 Pcs. | 20 Pcs. |
| 40 x 40 | 87 10740 | 1 Pcs. | 8 Pcs. |
| 50 x 50 | 87 10750 | 1 Pcs. | 4 Pcs. |
| 63 x 63 | 87 10763 | 1 Pcs. | 4 Pcs. |



Coude de piquage 90° TECElogo-Push, PPSU

Raccord à emboîter. Pour les installations d'eau potable et de chauffage.

| Dimension | Référence | U. liv. 1 | U. liv. 2 |
|-----------|-----------|-----------|-----------|
| 16 x 16 | 87 11116 | 10 Pcs. | 100 Pcs. |
| 20 x 20 | 87 11120 | 10 Pcs. | 50 Pcs. |
| 25 x 25 | 87 11125 | 10 Pcs. | 40 Pcs. |



Coude 45° TECElogo-Push bronze/bronze au silicium

Raccord à emboîter. Pour les installations d'eau potable et de chauffage.



| Dimension | Référence | U. liv. 1 | U. liv. 2 |
|-----------|-----------|-----------|-----------|
| 25 x 25 | 87 11225 | 10 Pcs. | 40 Pcs. |
| 32 x 32 | 87 11232 | 5 Pcs. | 20 Pcs. |
| 40 x 40 | 87 11240 | 2 Pcs. | 20 Pcs. |
| 50 x 50 | 87 11250 | 2 Pcs. | 10 Pcs. |
| 63 x 63 | 87 11263 | 1 Pcs. | 5 Pcs. |

Coude 90° femelle TECElogo-Push

Bronze/Bronze au silicium

Laiton standard*



| Dimension | U. liv. 1 | U. liv. 2 | Référence | Référence |
|--------------|-----------|-----------|-----------|-----------|
| 16 x Rp 1/2" | 10 Pcs. | 100 Pcs. | 87 13202 | 86 10202 |
| 20 x Rp 1/2" | 10 Pcs. | 100 Pcs. | 87 13203 | 86 10203 |
| 20 x Rp 3/4" | 10 Pcs. | 80 Pcs. | 87 13204 | 86 10204 |
| 25 x Rp 3/4" | 10 Pcs. | 50 Pcs. | 87 13205 | 86 10205 |
| 32 x Rp 1" | 1 Pcs. | 20 Pcs. | 87 13206 | 86 10206 |

Coude 90° mâle TECElogo-Push

Bronze/Bronze au silicium

Laiton standard*



| Dimension | U. liv. 1 | U. liv. 2 | Référence | Référence |
|-------------|-----------|-----------|-----------|-----------|
| 16 x R 1/2" | 10 Pcs. | 100 Pcs. | 87 13302 | 86 10302 |
| 20 x R 1/2" | 10 Pcs. | 80 Pcs. | 87 13303 | 86 10303 |
| 20 x R 3/4" | 10 Pcs. | 80 Pcs. | 87 13304 | 86 10304 |
| 25 x R 1" | 10 Pcs. | 50 Pcs. | 87 13306 | 86 10306 |
| 25 x R 3/4" | 10 Pcs. | 50 Pcs. | 87 13305 | 86 10305 |
| 32 x R 1" | 1 Pcs. | 20 Pcs. | 87 13307 | 86 10312 |

* Se référer au tableau de choix des matériaux page 247.

TECElogo – Raccords à emboîter

Té sortie femelle TECElogo-Push

Bronze/Bronze au silicium

Laiton standard*



| Dimension | U. liv. 1 | U. liv. 2 | Référence | Référence |
|---------------------|-----------|-----------|-----------|-----------|
| 16 x Rp 1/2" x 16 | 10 Pcs. | 40 Pcs. | 8713402 | 8610402 |
| 20 x Rp 1/2" x 20 | 10 Pcs. | 40 Pcs. | 8713403 | 8610403 |
| 25 x Rp 3/4" x 25 | 10 Pcs. | 40 Pcs. | 8713404 | 8610404 |
| 32 x Rp 1" x 32 | 1 Pcs. | 8 Pcs. | 8713405 | 8610406 |
| 40 x Rp 1" x 40 | 1 Pcs. | 8 Pcs. | 8713406 | 8610408 |
| 50 x Rp 1 1/4" x 50 | 1 Pcs. | 4 Pcs. | 8713407 | 8610410 |
| 63 x Rp 1 1/2" x 63 | 1 Pcs. | 4 Pcs. | 8713408 | - |

Té égal 90° TECElogo-Push PPSU

Raccord à emboîter. Pour les installations d'eau potable et de chauffage.

| Dimension | Référence | U. liv. 1 | U. liv. 2 |
|--------------|-----------|-----------|-----------|
| 16 x 16 x 16 | 8710916 | 10 Pcs. | 40 Pcs. |
| 20 x 20 x 20 | 8710920 | 10 Pcs. | 40 Pcs. |
| 25 x 25 x 25 | 8710925 | 10 Pcs. | 40 Pcs. |
| 32 x 32 x 32 | 8710932 | 1 Pcs. | 8 Pcs. |
| 40 x 40 x 40 | 8710940 | 1 Pcs. | 8 Pcs. |
| 50 x 50 x 50 | 8710950 | 1 Pcs. | 4 Pcs. |
| 63 x 63 x 63 | 8710963 | 1 Pcs. | 4 Pcs. |



Té réduit 90° TECElogo-Push PPSU

Raccord à emboîter. Pour les installations d'eau potable et de chauffage.

| Dimension | Référence | U. liv. 1 | U. liv. 2 |
|--------------|-----------|-----------|-----------|
| 20 x 16 x 16 | 8711004 | 10 Pcs. | 40 Pcs. |
| 20 x 16 x 20 | 8711005 | 10 Pcs. | 40 Pcs. |
| 20 x 20 x 16 | 8711006 | 10 Pcs. | 40 Pcs. |
| 20 x 25 x 20 | 8711011 | 10 Pcs. | 40 Pcs. |
| 25 x 16 x 16 | 8711007 | 10 Pcs. | 40 Pcs. |
| 25 x 16 x 25 | 8711008 | 10 Pcs. | 40 Pcs. |
| 25 x 20 x 20 | 8711009 | 10 Pcs. | 40 Pcs. |
| 25 x 20 x 25 | 8711010 | 10 Pcs. | 40 Pcs. |
| 32 x 16 x 32 | 8711012 | 1 Pcs. | 8 Pcs. |
| 32 x 20 x 32 | 8711013 | 1 Pcs. | 8 Pcs. |
| 32 x 25 x 32 | 8711014 | 1 Pcs. | 8 Pcs. |
| 32 x 25 x 25 | 8711015 | 1 Pcs. | 8 Pcs. |
| 40 x 25 x 40 | 8711017 | 1 Pcs. | 8 Pcs. |
| 40 x 32 x 40 | 8711018 | 1 Pcs. | 8 Pcs. |
| 40 x 32 x 32 | 8711019 | 1 Pcs. | 8 Pcs. |
| 50 x 25 x 50 | 8711020 | 1 Pcs. | 4 Pcs. |
| 50 x 32 x 50 | 8711021 | 1 Pcs. | 4 Pcs. |
| 63 x 32 x 63 | 8711022 | 1 Pcs. | 4 Pcs. |
| 63 x 50 x 63 | 8711023 | 1 Pcs. | 4 Pcs. |



Bouchon de terminaison TECElogo-Push PPSU

Raccord à emboîter. Pour les installations d'eau potable et de chauffage.



| Dimension | Référence | U. liv. 1 | U. liv. 2 |
|-----------|-----------|-----------|-----------|
| 16 | 8710817 | 10 Pcs. | 50 Pcs. |
| 20 | 8710821 | 10 Pcs. | 50 Pcs. |

Adaptateur TECElogo-Push, bronze/bronze au silicium

Adaptateur pour tubes en inox ou en cuivre à sertir avec raccord à emboîter TECElogo-Push.



| Dimension | Référence | U. liv. 1 | U. liv. 2 |
|------------|-----------|-----------|-----------|
| 16 x 15 mm | 8730100 | 10 Pcs. | 100 Pcs. |
| 20 x 18 mm | 8730101 | 10 Pcs. | 100 Pcs. |
| 25 x 22 mm | 8730102 | 10 Pcs. | 50 Pcs. |

Raccord à écrou tournant TECElogo-Push

Bronze/Bronze au silicium

Laiton standard*



| Dimension | U. liv. 1 | U. liv. 2 | Référence | Référence |
|-------------|-----------|-----------|-----------|-----------|
| 16 x 1/2" | 5 Pcs. | 80 Pcs. | 8733201 | 8630201 |
| 16 x 3/4" | 5 Pcs. | 80 Pcs. | 8733202 | 8630202 |
| 16 x 3/8" | 5 Pcs. | 80 Pcs. | - | 8630200 |
| 20 x 3/4" | 5 Pcs. | 50 Pcs. | 8733203 | 8630203 |
| 25 x 1" | 5 Pcs. | 50 Pcs. | 8733204 | 8630204 |
| 32 x 1 1/4" | 1 Pcs. | 20 Pcs. | 8733205 | 8630205 |
| 40 x 1 1/2" | 1 Pcs. | 20 Pcs. | - | 8630207 |

Coude écrou tournant 90° TECElogo-Push, à joint plat, laiton non dézincifiable**

| Dimension | Référence | U. liv. 1 | U. liv. 2 |
|-----------|-----------|-----------|-----------|
| 16 x 3/8" | 8730215 | 5 Pcs. | 80 Pcs. |
| 16 x 1/2" | 8730216 | 5 Pcs. | 80 Pcs. |



* Se référer au tableau de choix des matériaux page 247.

** Jusqu'à épuisement des stocks, puis remplacé par le laiton standard

TECElogo – Raccords à emboîter

Patère murale TECElogo-Push

Bronze/Bronze au silicium

Laiton standard*



| Dimension | U. liv. 1 | U. liv. 2 | Référence | Référence |
|--------------|-----------|-----------|-----------|-----------|
| 16 x Rp 1/2" | 10 Pcs. | 80 Pcs. | 8723002 | 8620002 |
| 20 x Rp 1/2" | 10 Pcs. | 60 Pcs. | - | 8620003 |

Patère murale universelle TECElogo-Push bronze/bronze au silicium

Patère murale universelle avec connecteur mâle à emboîter de 20 mm pour raccord à emboîter TECElogo-Push. Pour les installations d'eau potable et de chauffage.

| Dimension | Référence | U. liv. 1 | U. liv. 2 |
|--------------|-----------|-----------|-----------|
| 20 x Rp 1/2" | 8723003 | 10 Pcs. | 60 Pcs. |



Remarque :

En association avec un Té 90° TECElogo-Push ou un Té réduit, vous assemblez votre patère murale 2 sorties vous-même.

Patère murale 2 sorties universelles TECElogo-Push bronze/bronze au silicium

Patère murale double universelle avec connecteur mâle à emboîter de 20 mm pour raccord à emboîter TECElogo-Push. Pour installations d'eau potable et de chauffage.

| Dimension | Référence | U. liv. 1 | U. liv. 2 |
|-------------------|-----------|-----------|-----------|
| 20 x Rp 1/2" x 20 | 8723011 | 10 Pcs. | 40 Pcs. |



Patère murale 2 sorties TECElogo-Push, en laiton standard*

| Dimension | Référence | U. liv. 1 | U. liv. 2 |
|-------------------|-----------|-----------|-----------|
| 16 x Rp 1/2" x 16 | 8620007 | 10 Pcs. | 40 Pcs. |



Patère murale universelle longue TECElogo-Push bronze/bronze au silicium

Patère murale longue universelle avec connecteur mâle à emboîter de 20 mm pour raccord à emboîter TECElogo-Push. Pour les installations d'eau potable et de chauffage.

| Dimension | Référence | U. liv. 1 | U. liv. 2 |
|--------------|-----------|-----------|-----------|
| 20 x Rp 1/2" | 8723008 | 10 Pcs. | 50 Pcs. |

Remarque :

En association avec un Té 90° TECElogo-Push ou un Té réduit, vous assemblez votre patère murale 2 sorties vous-même.

**Patère murale TECElogo-Push, longue, laiton standard***

| Dimension | Référence | U. liv. 1 | U. liv. 2 |
|--------------|-----------|-----------|-----------|
| 16 x Rp 1/2" | 8620008 | 10 Pcs. | 50 Pcs. |

**Traversée de cloison universelle TECElogo bronze/bronze au silicium**

Traversée de cloison universelle avec connecteur mâle à emboîter de 16 mm pour raccord à emboîter TECElogo. Pour les installations d'eau potable et de chauffage. Avec flasques, vis et éléments anti-bruits, réglable pour les parois de 18 à 25 mm.

| Dimension | Référence | U. liv. 1 | U. liv. 2 |
|--------------|-----------|-----------|-----------|
| 16 x Rp 1/2" | 8723009 | 10 Pcs. | 40 Pcs. |

**Traversée de cloison TECElogo-Push, en laiton standard***

Traversée de cloison avec raccord à emboîter TECElogo-Push.

| Dimension | Référence | U. liv. 1 | U. liv. 2 |
|--------------|-----------|-----------|-----------|
| 16 x Rp 1/2" | 8620009 | 10 Pcs. | 40 Pcs. |



TECElogo – Éléments de montage à emboîter

Platine pré-assemblée TECElogo-Push, bronze/bronze au silicium

Platine pré-assemblée, entraxe 80 mm. Se compose de deux patères murales TECElogo-Push avec montage antitorsion sur support mural TECE. Éléments antibruit et support pour coude d'évacuation. Pour les installations d'eau potable.

| Dimension | Centres | Référence | U. liv. 1 | U. liv. 2 |
|--------------|---------|-----------|-----------|-----------|
| 16 x Rp 1/2" | 80 mm | 8723101 | 1 Pcs. | 5 Pcs. |



Platine pré-assemblée universelle TECElogo-Push, bronze/bronze au silicium

Platine pré-assemblée, entraxe 150 mm. Se compose de deux patères murales TECElogo-Push universelles, montage antitorsion sur support mural TECE, et comprend des éléments d'insonorisation. Pour des installation d'eau potable.

| Dimension | Centres | Référence | U. liv. 1 | U. liv. 2 |
|-----------|---------|-----------|-----------|-----------|
| 20 x 1/2" | 150 mm | 8723102 | 1 Pcs. | 5 Pcs. |



Platine pré-assemblée TECElogo-Push, laiton standard

| Dimension | Centres | Référence | U. liv. 1 | U. liv. 2 |
|--------------|---------|-----------|-----------|-----------|
| 16 x Rp 1/2" | 150 mm | 8620100 | 1 Pcs. | 5 Pcs. |



Unité de montage TECElogo-Push, laiton standard

| Dimension | Centres | Référence | U. liv. 1 | U. liv. 2 |
|-----------|---------|-----------|-----------|-----------|
| 16 x 1/2" | 153 mm | 8620103 | 1 Pcs. | 5 Pcs. |



Platine de fixation TECElogo « RobiFix double » pour mitigeur de douche

Platine de fixation « RobiFix » pour mitigeur de douche, entraxe 150 mm. Composée de raccords coudés TECElogo de type « RobiFix », platine et matériel de fixation.

| Référence | U. liv. 1 |
|-----------|-----------|
| 8720104 | 1 Pcs. |



Platine de fixation TECElogo « RobiFix mono » pour raccordement de machine à laver

Platine de fixation « RobiFix » pour raccordement de machine à laver. Composée d'un coude TECElogo de type « RobiFix », platine et matériel de fixation.

| Référence | U. liv. 1 |
|-----------|-----------|
| 8720105 | 1 Pcs. |



Tête thermostatique TECE

Tête thermostatique M 30 x 1,5, plage de réglage 1-5 (7-28 °C).

| Référence | U. liv. 1 | U. liv. 2 |
|-----------|-----------|-----------|
| 8740430 | 1 Pcs. | 15 Pcs. |

**Adaptateur TECElogo-Push en laiton non dézincifiable pour tube cuivre et inox**

Adaptateur à compression pour tubes de cuivre, d'acier et d'inox. Avec raccord à emboîter TECElogo-Push avec technologie de maintien. Pour installations de chauffage.

| Dimension | Référence | U. liv. 1 | U. liv. 2 |
|---------------|-----------|-----------|-----------|
| 16 x 12 mm Cu | 8730022 | 10 Pcs. | 80 Pcs. |
| 16 x 14 mm | 8711210 | 10 Pcs. | 80 Pcs. |
| 16 x 15 mm | 8711202 | 10 Pcs. | 80 Pcs. |
| 16 x 18 mm | 8711203 | 10 Pcs. | 80 Pcs. |
| 20 x 15 mm | 8711204 | 10 Pcs. | 80 Pcs. |
| 20 x 16 mm | 8711211 | 10 Pcs. | 80 Pcs. |
| 20 x 18 mm | 8711205 | 10 Pcs. | 80 Pcs. |

**Adaptateur TECElogo-Push en laiton standard pour tube cuivre et inox**

| Dimension | Référence | U. liv. 1 | U. liv. 2 |
|------------|-----------|-----------|-----------|
| 16 x 12 mm | 8611212 | 10 Pcs. | 80 Pcs. |
| 16 x 14 mm | 8611210 | 10 Pcs. | 80 Pcs. |
| 20 x 16 mm | 8611211 | 10 Pcs. | 80 Pcs. |
| 20 x 18 mm | 8611205 | 10 Pcs. | 80 Pcs. |

**Raccord Eurocône TECElogo-Push***

Raccord à compression pour tube multicouche TECElogo Eurocône 3/4". Pour le raccordement du tube sur les collecteurs à sortie Eurocône 3/4".

| Dimension | Référence | U. liv. 1 | U. liv. 2 |
|--------------|-----------|-----------|-----------|
| 16 x 3/4" EC | 8740216 | 10 Pcs. | 200 Pcs. |
| 20 x 3/4" EC | 8740220 | 10 Pcs. | 200 Pcs. |

**Bouchon de purge TECElogo-Push, laiton standard**

| Dimension | Référence | U. liv. 1 | U. liv. 2 |
|-----------|-----------|-----------|-----------|
| 16 | 8640001 | 10 Pcs. | 50 Pcs. |



* L'Eurocône n'étant soumis à aucune norme, vérifier l'adéquation de son utilisation !

TECElogo – Sortie de radiateur à emboîter

Raccord mâle fixe TECElogo-Push Eurocône, laiton standard

Raccord mâle fixe pour raccord à compression Eurocône 3/4".

| Dimension | Référence | U. liv. 1 | U. liv. 2 |
|-----------|-----------|-----------|-----------|
| 16 x 3/4" | 8610108 | 10 Pcs. | 100 Pcs. |
| 20 x 3/4" | 8610109 | 10 Pcs. | 50 Pcs. |



Embout de raccordement mâle fileté 1/2" x 3/4"

Embout de raccordement nickelé 1/2" x 3/4" Eurocône pour raccordement de radiateur.

| Dimension | Référence | U. liv. 1 | U. liv. 2 |
|----------------|-----------|-----------|-----------|
| 1/2" x 3/4" EC | 8740440 | 10 Pcs. | 100 Pcs. |



Collecteur chauffage en acier inoxydable TECE sans débitmètre et sans vanne

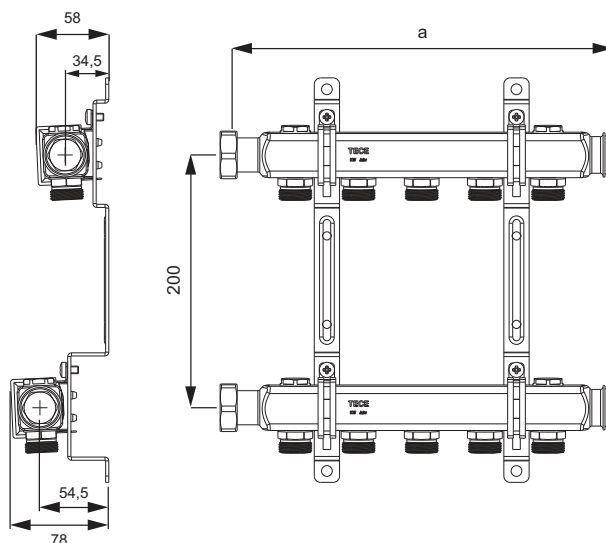
Collecteur inox pour connexion de radiateur, section carrée, inox de 40 x 1,5 mm, (Réf. matériau n° 1.4301) selon la norme EN 10088, entrée avec écrou-tournant 1" à joint plat, entraxe sorties de 50 mm.

Départ et retour prémontés avec:

- Collecteur avec raccordement sur filetage mâle 3/4" Eurocone, la norme EN 16313, en laiton nickelé
- 2 bouchons d'obturation 3/4", en laiton nickelé
- 4 bouchons d'obturation 1/2", en laiton nickelé

Inclus dans l'emballage:

- 2 supports muraux doubles 200 x 54,4 x 34,5 avec inserts isolants (DIN 4109) et des éléments de fixation (1 support mural double pour collecteur avec 2 circuits de chauffage)
- 2 joints plats 1"



| Version | a | Référence | U. liv. 1 |
|--------------------------|--------|-----------|-----------|
| 2 circuits de chauffage | 152 mm | 7 12551 | 1 Pcs. |
| 3 circuits de chauffage | 202 mm | 7 12552 | 1 Pcs. |
| 4 circuits de chauffage | 252 mm | 7 12553 | 1 Pcs. |
| 5 circuits de chauffage | 302 mm | 7 12554 | 1 Pcs. |
| 6 circuits de chauffage | 352 mm | 7 12555 | 1 Pcs. |
| 7 circuits de chauffage | 402 mm | 7 12556 | 1 Pcs. |
| 8 circuits de chauffage | 452 mm | 7 12557 | 1 Pcs. |
| 9 circuits de chauffage | 502 mm | 7 12558 | 1 Pcs. |
| 10 circuits de chauffage | 552 mm | 7 12559 | 1 Pcs. |
| 11 circuits de chauffage | 602 mm | 7 12560 | 1 Pcs. |
| 12 circuits de chauffage | 652 mm | 7 12561 | 1 Pcs. |

Kit de remplissage et de vidange TECE avec purge d'air 3/4" pour collecteur chauffage TECE

| Référence | U. liv. 1 |
|-----------|-----------|
| 7 12562 | 1 Kit |



Collecteur TECElogo-Push, laiton, avec vannes, laiton standard*

Collecteur TECElogo-Push diamètre 16 avec vannes d'arrêt, 16 mm x 3/4". Entraxe de 40 mm.

| Dimension | Référence | U. liv. 1 | U. liv. 2 |
|-----------------------|-----------|-----------|-----------|
| 3/4" x 16 à 2 sorties | 8730008 | 1 Pcs. | 24 Pcs. |
| 3/4" x 16 à 3 sorties | 8730009 | 1 Pcs. | 24 Pcs. |



Collecteur universel TECE, avec vannes, laiton standard

Collecteur TECE, avec vannes d'arrêt 3/4" mâle/femelle, sortie 3/4" Eurocône. Entraxe de 40 mm.

| Dimension | Référence | U. liv. 1 | U. liv. 2 |
|----------------------------|-----------|-----------|-----------|
| 3/4" x 3/4" EC à 2 sorties | 8730006 | 1 Pcs. | 24 Pcs. |
| 3/4" x 3/4" EC à 3 sorties | 8730007 | 1 Pcs. | 24 Pcs. |



* Se référer au tableau de choix des matériaux page 247.

TECElogo – Collecteurs à emboîter

Collecteur TECElogo-Push, laiton standard*

| Dimension | Référence | U. liv. 1 | U. liv. 2 |
|--------------------------------|-----------|-----------|-----------|
| R 3/4" x R 3/4" x 16 2 sorties | 8630002 | 1 Pcs. | 20 Pcs. |
| R 3/4" x R 3/4" x 16 3 sorties | 8630003 | 1 Pcs. | 20 Pcs. |



Collecteur TECElogo-Push, laiton non dézincifiable, écrou tournant à joint plat**

Collecteur écrou-tournant à joint plat, 3/4" sans capuchon ni bouchon, avec raccord à emboîter TECElogo-Push, entraxe de 50 mm.

| Dimension | Référence | U. liv. 1 | U. liv. 2 |
|-----------------------|-----------|-----------|-----------|
| 16 x 3/4" à 1 sortie | 8730015 | 1 Pcs. | 50 Pcs. |
| 16 x 3/4" à 2 sorties | 8730016 | 1 Pcs. | 20 Pcs. |
| 16 x 3/4" à 3 sorties | 8730017 | 1 Pcs. | 20 Pcs. |
| 16 x 3/4" à 4 sorties | 8730018 | 1 Pcs. | 20 Pcs. |
| 20 x 3/4" à 1 sortie | 8730027 | 1 Pcs. | 80 Pcs. |



Collecteur universel TECElogo bronze/bronze au silicium

Collecteur universel, 3/4" sans capuchon ni bouchon, avec connecteur mâle emboîtable de 20 mm pour raccord à emboîter TECElogo. Pour les installations d'eau potable et de chauffage.

| Dimension | Référence | U. liv. 1 | U. liv. 2 |
|-----------------------------------|-----------|-----------|-----------|
| R 3/4" x Rp 3/4" x 20 à 2 sorties | 8733002 | 1 Pcs. | 20 Pcs. |
| R 3/4" x Rp 3/4" x 20 à 3 sorties | 8733003 | 1 Pcs. | 20 Pcs. |



Clips TECE en polyamide, blanc

Clips monobloc en polyamide blanc. Le clip se ferme lorsque le tube est placé dedans. Les glissières latérales brevetées permettent de fixer deux ou plusieurs clips les uns aux autres.



| Dimension | Référence | U. liv. 1 | U. liv. 2 |
|-----------|-----------|-----------|-----------|
| 16 | 785037 | 100 Pcs. | 2000 Pcs. |
| 20 | 785038 | 50 Pcs. | 1000 Pcs. |
| 25 | 785039 | 50 Pcs. | 1000 Pcs. |
| 32 | 785040 | 50 Pcs. | 1000 Pcs. |
| 40 | 785041 | 25 Pcs. | 250 Pcs. |

Écrou pour clips TECE M 7 x 1,5

Écrou à insérer dans un clip pour fixation par patte à vis standard M 7 x 1.5 mm ; type M7F blanc.



| Référence | U. liv. 1 | U. liv. 2 |
|-----------|-----------|-----------|
| 785042 | 100 Pcs. | 1000 Pcs. |

TECElogo – Outils

Coffret à outils TECElogo-Push

Coffret à outils avec pince coupe-tube, outils de calibrage et de chanfreinage, poignée et outils TECElogo.

| Dimension | Référence | U. liv. 1 |
|-----------|-----------|-----------|
| 16-25 | 8760001 | 1 Pcs. |
| 32-50 | 8760007* | 1 Pcs. |



Pince coupe-tube TECE

| Dimension | Référence | U. liv. 1 |
|-----------|-----------|-----------|
| 14-25 | 8760002 | 1 Pcs. |



Outil de calibrage et de chanfreinage TECElogo-Push

| Dimension | Référence | U. liv. 1 |
|-----------|-----------|-----------|
| 16 | 8760016 | 1 Pcs. |
| 20 | 8760020 | 1 Pcs. |
| 25 | 8760025 | 1 Pcs. |
| 32 | 8760032 | 1 Pcs. |
| 40 | 8760040 | 1 Pcs. |
| 50 | 8760050 | 1 Pcs. |
| 63 | 8760063 | 1 Pcs. |



Poignée TECElogo-Push pour outil de calibrage et de chanfreinage

| Dimension | Référence | U. liv. 1 |
|-----------|-----------|-----------|
| 16-63 | 8760000 | 1 Pcs. |



Support TECElogo-Push pour outil de calibrage et de chanfreinage

Support pour utilisation avec visseuse sans fil et perceuse. Permet de changer rapidement les outils de calibrage.

Ne pas dépasser 500 tr/min.

| Dimension | Référence | U. liv. 1 |
|-----------|-----------|-----------|
| 16-63 | 8760005 | 1 Pcs. |



Clé TECElogo-Push 16/20

| Dimension | Référence | U. liv. 1 |
|-----------|-----------|-----------|
| 16/20 | 8760103 | 1 Pcs. |



Clé TECElogo-Push

| Dimension | Référence | U. liv. 1 |
|-----------|-----------|-----------|
| 25 | 8760125 | 1 Pcs. |
| 32 | 8760132 | 1 Pcs. |
| 40 | 8760140 | 1 Pcs. |
| 50 | 8760150 | 1 Pcs. |
| 63 | 8760163 | 1 Pcs. |

**Clé plate de maintien TECElogo-Push**

| Dimension | Référence | U. liv. 1 |
|-----------|-----------|-----------|
| 16 | 8760416 | 1 Pcs. |
| 20 | 8760420 | 1 Pcs. |
| 25 | 8760425 | 1 Pcs. |
| 32 | 8760432 | 1 Pcs. |
| 40 | 8760440 | 1 Pcs. |
| 50 | 8760450 | 1 Pcs. |
| 63 | 8760463 | 1 Pcs. |

**Machine à cintrer TECE Dimension 16-32 mm**

Cintreuse compacte à une seule main pour tube multicouche TECEflex et TECElogo de 16 à 32 mm pour la réalisation de cintrages uniformes. Dans une boîte, avec sabots de cintrage de 16/20/25/32 mm. Angle de cintrage de 0-90°.

| Référence | U. liv. 1 |
|-----------|-----------|
| 720222 | 1 Pcs. |

**Machine à cintrer TECE Dimension 40-63 mm**

Machine à cintrer manuelle hydraulique pour tube multicouche TECEflex et TECElogo de dimension 40-63 mm. Dans une boîte en bois, avec sabots de cintrage de 40/50/63 mm. Angle de cintrage de 0-90°.

| Référence | U. liv. 1 |
|-----------|-----------|
| 720223 | 1 Pcs. |

**Ressort de cintrage TECElogo**

Ressort à cintrer intérieur pour tube multicouche.

| Dimension | Référence | U. liv. 1 |
|-----------|-----------|-----------|
| 16 | 8760216 | 1 Pcs. |
| 20 | 8760220 | 1 Pcs. |
| 25 | 8760225 | 1 Pcs. |



TECElogo – Outils

Ressort à cintrer extérieur TECElogo

Ressort à cintrer extérieur pour tube multicouche.

| Dimension | Référence | U. liv. 1 |
|-----------|-----------|-----------|
| 16 | 8760316 | 1 Pcs. |
| 20 | 8760320 | 1 Pcs. |
| 25 | 8760325 | 1 Pcs. |



Coupe-tube TECE

| Dimension | Référence | U. liv. 1 |
|-----------|-----------|-----------|
| 14-63 | 8760008 | 1 Pcs. |



Pince de maintien de tube TECElogo

Pince de maintien avec antidérapant pour tubes 16-25 mm ; permet de maintenir les tubes TECElogo pendant le calibrage.

| Dimension | Référence | U. liv. 1 |
|-----------|-----------|-----------|
| 16-25 | 8760006 | 1 Pcs. |



Dérouleur TECE

Se plie facilement, peut être réglé pour les couronnes TECEflex, TECElogo et TECEfloor d'une longueur maximum de 600 m.

| Dimension | Référence | U. liv. 1 |
|---------------|-----------|-----------|
| jusqu'à 600 m | 720193 | 1 Pcs. |



Redresseur TECE

Se monte sur le dérouleur pour redresser les tubes multicouche TECEflex et TECElogo de 16 et 20 mm.

| Dimension | Référence | U. liv. 1 |
|-----------|-----------|-----------|
| 16 et 20 | 720194 | 1 Pcs. |



Kit de démarrage TECElogo-Push proSET (laiton standard/PPSU)

Coffret de rangement contenant les pièces les plus courantes de la gamme TECElogo-Push (dimension 16). Parties filetées/taraudées en laiton standard.



| Pos. | Référence | Désignation | Emb. |
|------|-----------|---|------|
| 1 | 8710716 | Coude 90° 16 x 16 | 10 |
| 2 | 8710516 | Manchon 16 x 16 | 10 |
| 3 | 8710916 | Té 16 x 16 x 16 | 10 |
| 4 | 8610002 | Raccord femelle, diamètre 16 x 1/2", laiton standard | 10 |
| 5 | 8610102 | Raccord mâle, diamètre 16 x 1/2", laiton standard | 7 |
| 6 | 8610100 | Raccord mâle fixe, diamètre 16 x 3/8", laiton standard | 7 |
| 7 | 8610202 | Coude femelle, diamètre 16 x 1/2", laiton standard | 5 |
| 8 | 8610302 | Coude mâle, diamètre 16 x 1/2" | 5 |
| 9 | 8611210 | Adaptateur laiton standard, dim. 16 x 14 mm | 5 |
| 10 | 8630201 | Raccord écrou-tournant, joint plat, diamètre 16 x 1/2", laiton standard | 5 |

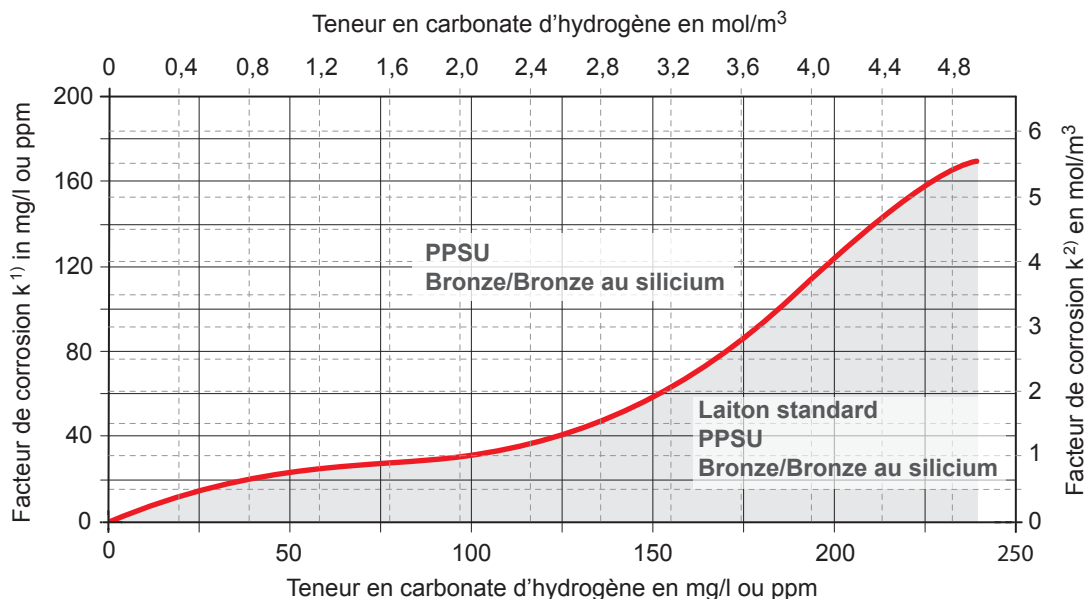
| Référence | U. liv. 1 |
|-----------|-----------|
| 8790004 | 1 Pcs. |

TECElogo – Données techniques des tubes

| Système de canalisation TECEflex | Tube PE-Xc | | | | | | |
|---|------------------------|-----------|-----------|-----------|-----------|-----------|-----------|
| Désignation du tube | PE-Xc/Al/PE-RT | | | | | | |
| Diamètre | 16 | 20 | 25 | 32 | 40 | 50 | 63 |
| Conditionnement-couronne en m | 50 100 200 | 30 100 | 50 | 25 | -- | -- | -- |
| Conditionnement-barres (longueur de 5 m) | 100 | 70 | 45 | 30 | 15 | 15 | 5 |
| Conditionnement-barres (longueur de 3,2 m) | 64 | 44,8 | 28,8 | 19,2 | 9,6 | 9,6 | 3,2 |
| Champ d'application | PB, CH, PCBT* | | | | | | |
| Classe d'application / Pression de service | 2 / 10 bar; 5 / 10 bar | | | | | | |
| Couleur | blanc, jaune | | | | | | |
| Diamètre extérieur en mm | 16 | 20 | 25 | 32 | 40 | 50 | 63 |
| Épaisseur du tube en mm | 2 | 2,25 | 2,5 | 3 | 4 | 4,5 | 6 |
| Diamètre intérieur en mm | 12 | 15,5 | 20 | 26 | 32 | 41 | 51 |
| Profondeur d'insertion dans le raccord (mm) | 27 | 32 | 35 | 46 | 48 | 48 | 55 |
| Disponible en pré-gainé | oui | | | | | | |
| Disponible avec isolation $\lambda = 0.040 \text{ W/(mK)}$ | oui | | | | | | |
| - 6 mm | oui | | | | | | |
| - 9 mm | oui | | | | | | |
| - 13 mm | oui | | | | | | |
| Poid du tube vide en kg/m | 0,10 | 0,14 | 0,21 | 0,33 | 0,53 | 0,79 | 1,22 |
| Volume interne en dm ³ /m | 0,11 | 0,19 | 0,31 | 0,53 | 0,80 | 1,32 | 2,04 |
| Rugosité du tube en mm | 0,007 | | | | | | |
| Conductivité thermique non isolé en W/(m ² K) | 0,43 | | | | | | |
| Coefficient de dilation thermique en mm/(mK) | 0,026 | | | | | | |
| Rayon de courbure minimum (mm) | 80 | | | | | | |
| - sans ressort de cintrage | 80 | 100 | 125 | 160 | 200 | 250 | 315 |
| - avec ressort de cintrage | 64 | 80 | 100 | -- | -- | -- | -- |

* PB – Plomberie, système d'eau potable; CH – Chauffage radiatur; PCBT – plancher chauffant basse température.

Le choix des matériaux pour les raccords selon la norme ISO 10508



1) $k = \text{Teneur en chlorure Cl} + 1/3 \text{ Teneur en sulfate SO}_4$ (en mg/l)

2) $k = \text{Teneur en chlorure Cl} + \text{Teneur en sulfate SO}_4$ (en mol/m³)

Les classes d'application et la classification des conditions d'exploitation sont conformes à la norme ISO 10508

| Classe d'application | Température de service T_D °C | Durée d'utilisation ^b à T_D Années ^a | T_{max} °C | Durée d'utilisation à T_{max} Années | T_{mal} °C | Durée d'utilisation à T_{mal} Heures | Domaine d'application |
|----------------------|---------------------------------|--|--------------|--|--------------|--|---|
| 1 ^a | 60 | 49 | 80 | 1 | 95 | 100 | Alimentation eau chaude (60 °C) |
| 2 ^a | 70 | 49 | 80 | 1 | 95 | 100 | Alimentation eau chaude (70 °C) |
| 3 ^c | 20 | 0.5 | 50 | 4.5 | 65 | 100 | Plancher chauffant basse température |
| | 30 | 20 | | | | | |
| | 40 | 25 | | | | | |
| 4 ^b | 20 | 2.5 | 70 | 2.5 | 100 | 100 | Plancher chauffant et le raccordement de radiateurs basse température |
| | 40 | 20 | | | | | |
| | 60 | 25 | | | | | |
| 5 ^b | 20 | 14 | 90 | 1 | 100 | 100 | Raccordement de radiateurs haute température |
| | 60 | 25 | | | | | |
| | 80 | 10 | | | | | |

T_D = température normale de service pour laquelle l'utilisation est prévue. T_{max} = température maximum, prévue de se produire sur une courte période.

T_{mal} = température maximale la plus élevée, prévue de se produire brièvement en cas de défaut (maximum de 100 heures sur 50 ans).

^a Un pays peut choisir la classe 1 ou 2 conformément à sa réglementation nationale.

^b Pour une classe d'application donnée, s'il y a plus d'un résultat dans la température de service et la durée d'utilisation, les durées d'utilisation doivent être additionnées. L'addition des durées du tableau consiste à combiner la température spécifiée pendant la durée spécifiée (par exemple la combinaison pour une durée de 50 ans pour la classe 5 équivaut à : 20 °C pendant 14 ans, suivie de 60 °C pendant 25 ans, suivie de 80 °C pendant 10 ans, suivie de 90 °C pendant 1 an, suivie de 100 °C pendant 100 h).

^c Uniquement autorisé si la température lors d'un défaut ne peut pas dépasser 65 °C.



12506 m Tap water / Heating Ed60mm PE-Xc/AlPE • DN-UM 1635

TECElogo
TECE

12501 m Tap water / Heating Ed60mm PE-Xc/AlPE • DN-UM 1635 • EN ISO 22833 • DVGW D4422/60035 • Trac • 92°C • d12501

Systèmes de canalisation

TECEfloor
SYSTEME DE
PLANCHER
CHAUFFANT

LISTE DE L'ASSORTIMENT 2020

| | Page |
|-------------------------------|------|
| Tubes | 252 |
| Raccords | 253 |
| Isolants/Systèmes de fixation | 254 |
| Collecteurs | 256 |
| Régulation | 262 |
| Accessoires | 267 |

Pour des raisons techniques, il n'est pas possible de modifier la quantité de l'unité de livraison 1 (U. liv. 1).

Remarque :

Rp: femelle, R: mâle

Certificats et rapports

La quasi-totalité des produits TECE possède une ou plusieurs certifications. TECE est d'ailleurs à ce point convaincu par la fiabilité de ses systèmes qu'elle offre une garantie fabricant de 10 ans sur la majeure partie d'entre eux. Si vous avez besoin de plus d'informations sur nos nombreux certificats, veuillez nous contacter.



Tube SLQ PE-RT/Al/PE-RT TECEfloor pour plancher chauffant

Tube composite aluminium-plastique pour plancher chauffant, fabriqué selon la norme EN 16836. 100 % barrière anti-oxygène grâce à la couche d'aluminium soudée bout à bout. Ceci le rend à la fois suffisamment rigide et particulièrement flexible lors de l'installation.

DIN CERTCO 3V377 MVR (M)

Classement conforme à la norme DIN EN ISO 21003 :

Classe 4 : 6 bar, T_{max} 70 °C



| Dimension | Référence | U. liv. 1 | U. liv. 2 | U. liv. 3 |
|-----------|-----------|-----------|-----------|-----------|
| 16 x 2 mm | 77151612 | 120 m | 1200 m | 2400 m |
| 16 x 2 mm | 77151630 | 300 m | 1500 m | 3000 m |
| 16 x 2 mm | 77151660 | 600 m | 1200 m | 2400 m |

Tube PE-Xc avec B.A.O TECEfloor pour plancher chauffant

Tube pour plancher chauffant en polyéthylène réticulé par rayonnement d'électrons : PE-Xc. Avec barrière anti-oxygène pour limiter la formation d'embouage des circuits de chauffage.

Certifié selon Avis technique CSTB 14/11-1625

Classifié selon ISO 10508 :

Dim. 16 x 1,5 classe 4 : 6 bars, T_{max} 60 °C / classe 5 : 6 bars, T_{max} 80 °C

Dim. 20 x 1,9 classe 4 : 6 bars, T_{max} 60 °C / classe 5 : 6 bars, T_{max} 80 °C



| Dimension | Référence | Ancien N° | U. liv. 1 | U. liv. 2 |
|-------------|-----------|-----------|-----------|-----------|
| 16 x 1,5 mm | 77851612 | (230059) | 120 m | 2160 m |
| 16 x 1,5 mm | 77851624 | (230062) | 240 m | 2880 m |
| 16 x 1,5 mm | 77851660 | (230063) | 600 m | 2400 m |
| 20 x 1,9 mm | 77852012* | (230069) | 120 m | 1680 m |
| 20 x 1,9 mm | 77852024* | (230072) | 240 m | 1920 m |

Tube PE-Xc sans B.A.O TECEfloor pour plancher chauffant

Tube pour plancher chauffant en polyéthylène réticulé par rayonnement d'électrons : PE-Xc. Sans B.A.O (barrière anti-oxygène).

Certifié selon Avis technique CSTB 14/11-1625

Classifié selon ISO 10508 :

Dim. 16 x 1,5 classe 2 : 6 bars, T_{max} 70 °C / classe 5 : 6 bars, T_{max} 80 °C

Dim. 20 x 1,9 classe 2 : 6 bars, T_{max} 70 °C / classe 5 : 6 bars, T_{max} 80 °C



| Dimension | Référence | Ancien N° | U. liv. 1 | U. liv. 2 |
|-------------|-----------|-----------|-----------|-----------|
| 16 x 1,5 mm | 77852210 | (220030) | 100 m | 2000 m |
| 16 x 1,5 mm | 77852212 | (220040) | 120 m | 2160 m |
| 16 x 1,5 mm | 77852224 | (220050) | 240 m | 2880 m |
| 16 x 1,5 mm | 77852260 | (220054) | 600 m | 2400 m |
| 20 x 1,9 mm | 77852412* | (220080) | 120 m | 1440 m |
| 20 x 1,9 mm | 77852424* | (220084) | 240 m | 1920 m |
| 20 x 1,9 mm | 77852460* | (220085) | 600 m | 3600 m |

Raccord à compression Eurocône SLQ TECEfloor

Raccord à compression avec butée de limite de couple, avec bague de serrage en plastique pour protéger la surface du tube contre les dégradations ; compatible avec les collecteurs SLQ, joint torique et bague de serrage adaptés 3/4" Eurocône. Marquage avec identifiant système et dimensions.
3V353 PE-RT/3V355 PE-Xc/3V373 MVR/3V377 MVR (M)



Convient pour tous les tubes de plancher chauffant TECEfloor.

| Dimension | Référence | U. liv. 1 | U. liv. 2 |
|---------------------|-----------|-----------|-----------|
| 16 x 2 SLQ Al/PE-RT | 77211600 | 10 Pcs. | 200 Pcs. |
| 16 x 1,5 PE-Xc | 77211602 | 10 Pcs. | 200 Pcs. |
| 20 x 2 PE-Xc | 77212000 | 10 Pcs. | 200 Pcs. |

Raccord Y 3/4" TECEfloor Eurocone

Raccord Y 3/4" Eurocone pour raccorder deux circuits de chauffage identiques avec un débit maximal de 2 l/min. à une sortie de collecteur de circuit de chauffage.



| Référence | U. liv. 1 |
|-----------|-----------|
| 77220035 | 1 Pcs. |

Manchon universel Eurocône SLQ TECEfloor

Manchon universel Eurocône, raccord double fileté, nickelé, compatible avec tous les raccords à compression TECEfloor Eurocône. Soumis au contrôle de qualité et de compatibilité SLQ.



| Dimension | Référence | U. liv. 1 | U. liv. 2 |
|-------------------|-----------|-----------|-----------|
| 3/4" EC x 3/4" EC | 77220034 | 10 Pcs. | 100 Pcs. |

Raccord Eurocône TECE pour tube Al/PE-RT et tube multicouche TECElogo-Push

Raccord à compression Eurocône pour un raccordement rapide, facile et sans torsion des tubes du système TECEfloor (réf. 771116xx, 771416xx et 771516xx) pour collecteur de circuit plancher chauffant. Pour connecter les tubes multicouche TECElogo à un raccordement 3/4" Eurocône. Poussez le raccord basé sur la technologie innovatrice de TECElogo-Push. Simplifie le montage et évite de manière fiable les contraintes de torsion dans la zone de raccordement. Sécurisé et résistant aux variations de température, il peut être démonté ultérieurement à l'aide de l'outil système TECEfloor / TECElogo. Certifié DVGW et contrôlé par qualité SLQ, compatibilité testée et composant des systèmes de tubes TECEfloor certifiés DIN CERTCO 3V373 MVR et 3V377 MVR (M).



PE-RT/Al/PE 5S
PE-MDXc 5S
PE-RT 5S

Ne peut être posé qu'avec les tubes TECElogo, SLQ Al/PE-RT et l'outillage adéquat !

| Dimension | Référence | U. liv. 1 | U. liv. 2 |
|-----------|-----------|-----------|-----------|
| 16 x 3/4" | 77230016 | 2 Pcs. | 100 Pcs. |

Plaque isolante PIR TECEfloor

Plaque isolante PIR, matériau hautement isolant issu d'une mousse de polyuréthane, recouvert des deux côtés d'une membrane d'aluminium avec quadrillage de 100 mm x 100 mm. Rainuré/bouveté au centre sur les 4 cotés. Conductivité thermique: 0,022 W/m.K. Dimension: 1200 mm x 1000 mm. Caractéristiques certifiées ACERMI 16/12 1/1 168, compressibilité SC1 a1 Ch.



| Version | Référence | Ancien N° | U. liv. 1 | U. liv. 2 |
|-------------------------------------|-----------|-----------|---------------------|---------------------|
| PIR 30 - R=1,35 m ² K/W | 77854001 | (200203) | 19,2 m ² | 96 m ² |
| PIR 40 - R=1,85 m ² K/W | 77854003 | (200204) | 14,4 m ² | 72 m ² |
| PIR 48 - R=2,20 m ² K/W | 77854005 | (200205) | 12 m ² | 60 m ² |
| PIR 57 - R=2,60 m ² K/W | 77854009 | (200206) | 8,4 m ² | 50,4 m ² |
| PIR 69 - R=3,15 m ² K/W | 77854011 | (200207) | 8,4 m ² | 42 m ² |
| PIR 80 - R=3,70 m ² K/W | 77854015 | (200209) | 7,2 m ² | 36 m ² |
| PIR 101 - R=4,65 m ² K/W | 77854019 | (200211) | 6 m ² | 30 m ² |
| PIR 120 - R=5,55 m ² K/W | 77854021 | (200212) | 4,8 m ² | 24 m ² |

Agrafeuse standard TECEfloor 6 mm

Agrafeuse pour agrafes normales de 6 mm et d'une longueur de 40 mm et 55 mm. Ces appareils d'une haute précision se caractérisent par une excellente fiabilité.

Avec support, contrepoids et regard.



| Agrafes | Référence | U. liv. 1 |
|--------------|-----------|-----------|
| 6 x 40/55 mm | 77610024 | 1 Pcs. |

Agrafes standard TECEfloor 6 mm, dim. 14-20

Agrafes standard, moulée et reliée utilisable avec de nombreuses agrafeuses courantes.



40 mm de longueur

| Agrafes | Référence | U. liv. 1 | U. liv. 2 | U. liv. 3 |
|-----------|-----------|-----------|------------|-------------|
| 6 x 40 mm | 77610016 | 300 Pcs. | 6000 Pcs. | 144000 Pcs. |
| 6 x 55 mm | 77610023 | 300 Pcs. | 78000 Pcs. | - |



55 mm de longueur

Dalle à plots P.S.E. TECEfloor

Dalle à plots en polystyrène expansé (PSE) revêtue d'un film pare-vapeur. Pour les tubes de 16 mm à 20 mm. Intervalles de pose : 7,5 cm, 15 cm, 22,5 cm et 30 cm Conductivité thermique : 0,034 W/mK, Dimension : 1200 mm x 750 mm (1250 mm x 775 mm). Caractéristiques certifiées selon CSTB 20/11-233 Compressibilité SC1 a2 Ch.



| Version | Référence | Ancien N° | U. liv. 1 |
|-------------------------------------|-----------|-----------|---------------------|
| EPS 25 - R=0,75 m ² K/W | 77853001 | (260023) | 12,6 m ² |
| EPS 57 - R=1,70 m ² K/W | 77853003 | (260034) | 7,2 m ² |
| EPS 70 - R=2,10 m ² K/W | 77853005 | (260037) | 5,4 m ² |
| EPS 81 - R=2,40 m ² K/W | 77853007 | (260038) | 5,4 m ² |
| EPS 101 - R=3,00 m ² K/W | 77853009 | (260040) | 3,6 m ² |

Clips TECEfloor

Clips pour fixer les tubes plancher chauffant sur dalle à plots.



| Référence | U. liv. 1 | U. liv. 2 |
|-----------|-----------|-----------|
| 77612010 | 200 Pcs. | 800 Pcs. |

Rail enclenchable TECEfloor

Fixation modulaire par emboîtement. Longueur des segments individuels 100 cm, collable grâce à un ruban adhésif double-face.



| Dimension | Référence | U. liv. 1 | U. liv. 2 |
|-----------|-----------|-----------|-----------|
| 14-17 mm | 77570010 | 10 m | 100 m |

Longueur de livraison par pièce = 100 cm

Bande d'isolation périphérique TECEfloor

Bande d'isolation périphérique en mousse PE, autocollante avec film, pour éliminer les bruits de contact et compenser la dilatation thermique de la dalle. Convient pour les sols en ciment et chape liquide.



| Dimension | Référence | U. liv. 1 | U. liv. 2 | U. liv. 3 |
|-------------|-----------|-----------|-----------|-----------|
| 150/10-40 m | 77620012 | 40 m | 160 m | 960 |

Adjuvant béton TECEfloor

Plastifiant spécial pour la réalisation d'une chape pour plancher chauffant constituée d'une couche de ciment et de phosphate de calcium (ne convient pas pour les chapes liquides), livré en bidon de 10 kg. Consommation : 0,03 kg/m² par cm d'épaisseur de chape.



| Référence | U. liv. 1 |
|-----------|-----------|
| 77640010 | 10 kg |

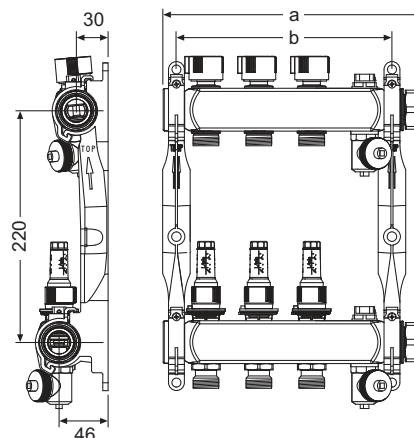
TECEfloor – Collecteurs

Collecteur inox TECEfloor avec débitmètre

Collecteur en inox poli doté d'une chambre de grand volume, livré avec support en plastique isolant du bruit et permettant un montage rapide, avec raccord à écrou-tournant 1", portée plate. Vanne de fermeture manuelle, débitmètre réglable de 0,5 l à 4 l avec verrou, conforme à la norme EN 1264-4. Fenêtre de visionnage du débitmètre échangeable même sous pression, marquage avec numéros d'identification et traçabilité permettant de toujours identifier le collecteur même après de nombreuses années de service (ce qui facilite également l'approvisionnement en accessoires et en pièces de rechange). Soumis au contrôle de qualité SLQ et au contrôle de compatibilité. Les collecteurs sont tous soumis à un contrôle d'étanchéité et de fonctionnement.



| Version | a | b | Référence | U. liv. 1 |
|--------------------------|--------|--------|-----------|-----------|
| 2 circuits de chauffage | 198 mm | 154 mm | 77310002 | 1 Pcs. |
| 3 circuits de chauffage | 248 mm | 204 mm | 77310003 | 1 Pcs. |
| 4 circuits de chauffage | 298 mm | 254 mm | 77310004 | 1 Pcs. |
| 5 circuits de chauffage | 348 mm | 304 mm | 77310005 | 1 Pcs. |
| 6 circuits de chauffage | 398 mm | 354 mm | 77310006 | 1 Pcs. |
| 7 circuits de chauffage | 448 mm | 404 mm | 77310007 | 1 Pcs. |
| 8 circuits de chauffage | 498 mm | 454 mm | 77310008 | 1 Pcs. |
| 9 circuits de chauffage | 548 mm | 504 mm | 77310009 | 1 Pcs. |
| 10 circuits de chauffage | 598 mm | 554 mm | 77310010 | 1 Pcs. |
| 11 circuits de chauffage | 648 mm | 604 mm | 77310011 | 1 Pcs. |
| 12 circuits de chauffage | 698 mm | 654 mm | 77310012 | 1 Pcs. |



Set d'extension TECEfloor pour collecteur chauffage avec débitmètre

Livré avec raccord mâle fixe 1" pour raccordement à un collecteur chauffage TECEfloor en acier inoxydable.

| Version | Longueur | Référence | U. liv. 1 |
|-------------------------|----------|-----------|-----------|
| 2 circuits de chauffage | 153 mm | 77310022 | 1 Pcs. |
| 3 circuits de chauffage | 203 mm | 77310023 | 1 Pcs. |



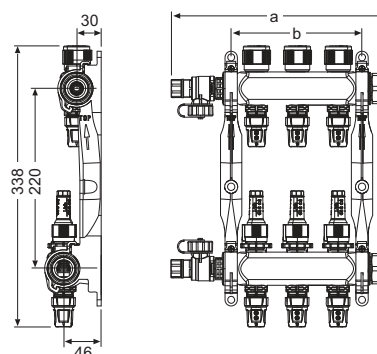
Collecteur pour plancher chauffant en acier inoxydable TECEfloor de type TECElogo-Push avec débitmètre

Collecteur pour circuit de chauffage en acier inoxydable, sorties avec piquage Eurocône pré-montés de type TECElogo-Push pour raccord rapide et anti-torsion de tubes de chauffage TECEfloor, dimension 16, type SLQ PE-RT 5S, SLQ AI/PE-RT et SLQ MDXc 5S. Le piquage avec raccord Eurocône peut être ensuite facilement retiré à l'aide de l'outil. Collecteur de circuit de chauffage avec grand volume de chambre, surface polie, support en plastique absorbant le son avec fonction de montage rapide, avec écrou-raccord 1", joint plat, clapets anti-retour intégrés avec double joint torique sur poussoir de soupape, disque de soupape avec joint torique pour une fermeture fiable en permanence des circuits de chauffage, débitmètre avec obturateur, 0,5-4 litres avec verrouillage selon DIN EN 1264-4. Les lunettes de visualisation peuvent être échangées sous pression, l'indication de lot et le suivi pour l'identification unique du collecteur, même après de nombreuses années de fonctionnement (fourniture d'accessoires et de pièces de rechange). Surveillance de la qualité SLQ et test de compatibilité. Chaque collecteur est testé à 100 % pour son étanchéité et son fonctionnement.

Fabriqué en Allemagne

À n'utiliser qu'avec l'outillage adéquat !

| Version | a | b | Référence | U. liv. 1 |
|--------------------------|--------|--------|-----------|-----------|
| 2 circuits de chauffage | 215 mm | 115 mm | 77311102 | 1 Pcs. |
| 3 circuits de chauffage | 265 mm | 165 mm | 77311103 | 1 Pcs. |
| 4 circuits de chauffage | 315 mm | 215 mm | 77311104 | 1 Pcs. |
| 5 circuits de chauffage | 365 mm | 265 mm | 77311105 | 1 Pcs. |
| 6 circuits de chauffage | 415 mm | 315 mm | 77311106 | 1 Pcs. |
| 7 circuits de chauffage | 464 mm | 365 mm | 77311107 | 1 Pcs. |
| 8 circuits de chauffage | 515 mm | 415 mm | 77311108 | 1 Pcs. |
| 9 circuits de chauffage | 565 mm | 465 mm | 77311109 | 1 Pcs. |
| 10 circuits de chauffage | 615 mm | 515 mm | 77311110 | 1 Pcs. |
| 11 circuits de chauffage | 665 mm | 565 mm | 77311111 | 1 Pcs. |
| 12 circuits de chauffage | 715 mm | 615 mm | 77311112 | 1 Pcs. |



TECEfloor – Collecteurs

Module de base de collecteur polyamide TECEfloor

Module de base, modulaire et extensible avec des modules de raccordement à 2 ou 3 voies, composé d'un corps principal avec écrou- raccord 1" à étanchéité à plat, joint, thermomètre de départ et de retour, unité de remplissage et de vidange, embout, supports de collecteur, vis et prises murales.

État de fonctionnement max. 60 °C à 6 bars, ou 90 °C à 3 bars.

SQL qualité contrôlée et testée pour la compatibilité, étanchéité et fonctionnement 100 % testés.



| Référence | U. liv. 1 |
|-----------|-----------|
| 77390010 | 1 Pcs. |

Module de raccordement de collecteur polyamide TECEfloor avec débitmètres

Module de raccordement avec débitmètres, sortie de circuit de chauffage modulaire et extensible en Eurocône 3/4", débit avec débitmètres préconfigurables jusqu'à 3,5 l/min, retour avec embouts de valves M 30 x 1,5 mm.

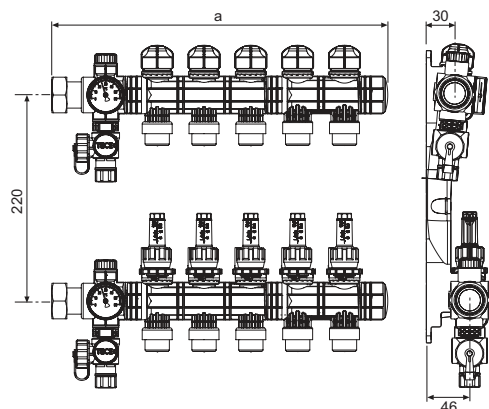
SLQ qualité contrôlée et testée pour la compatibilité, étanchéité et fonctionnement 100 % testés.



| Version | a | Référence | U. liv. 1 |
|-------------------------|--------|-----------|-----------|
| 2 circuits de chauffage | 202 mm | 77390020 | 1 Pcs. |
| 3 circuits de chauffage | 252 mm | 77390030 | 1 Pcs. |
| 4 circuits de chauffage | 302 mm | 77390040 | 1 Pcs. |

Remarque :

Largeur (a) module de base. À chaque circuit de chauffage supplémentaire, la largeur augmente de 50 mm.



Vanne TECEfloor

Vanne 1", nickelé, joint plat compris, dimension 70 mm.

| Dimension | Référence | U. liv. 1 | U. liv. 2 |
|----------------|-----------|-----------|-----------|
| Rp 3/4" x R 1" | 77381001 | 1 Pcs. | 20 Pcs. |
| Rp 1" x R 1" | 77381003 | 1 Pcs. | 16 Pcs. |



Ensemble de vanne d'angle à boisseau sphérique TECEfloor

Ensemble de vanne à boisseau sphérique d'angle constitué d'une vanne à boisseau sphérique à débit aller/retour avec raccord coudé. Connecteur collecteur mâle 1" à joint plat. Connecteur primaire femelle 3/4" ou femelle 1". Joint plat inclus. Dimension 125 mm.



| Dimension | Référence | U. liv. 1 | U. liv. 2 |
|----------------|-----------|-----------|-----------|
| Rp 3/4" x R 1" | 77381002 | 1 Pcs. | 20 Pcs. |
| Rp 1" x R 1" | 77381009 | 1 Pcs. | 20 Pcs. |

Vanne TECEfloor avec thermomètre

Vanne avec thermomètre, nickelé, avec poignée rotative, clips rouge ou bleu inclus pour distinguer l'alimentation du retour.



| Dimension | Référence | U. liv. 1 |
|--------------|-----------|-----------|
| Rp 1" x R 1" | 77381008 | 1 Pcs. |

Vanne de réglage 1" TECEfloor

Vanne de réglage 1" pour ajuster et équilibrer le débit des collecteurs avec visualisation du pré-réglage et verrouillage inclu, valeur KVS 5,0 m³/h, dimension 70 mm.



| Dimension | Référence | U. liv. 1 |
|--------------|-----------|-----------|
| Rp 1" x R 1" | 77383001 | 1 Pcs. |

Vanne 1" TECEfloor pour régulation par zone

Vanne 1" pour régulation par zone, pour couper le retour grâce au servomoteur 230 V ou 24 V, valeur Kvs 4,6 m³/h, dimension 70 mm.



| Dimension | Référence | U. liv. 1 |
|--------------|-----------|-----------|
| Rp 1" x R 1" | 77383002 | 1 Pcs. |

Collecteur industriel en polyamide TECEfloor 1 1/2", module de base

Collecteur industriel en polyamide 1 1/2", module de base à décliner selon le nombre de sorties voulues, jusqu'à 20 sorties possibles, vanne et support mural compris.

Pression de test 6 bars (< 30 °C, 24 h), pression de service 3 bars, -20 °C bis 60 °C.



| Référence | U. liv. 1 |
|-----------|-----------|
| 77390110 | 1 Pcs. |

Module Aller/Retour TECEfloor pour collecteur industriel en polyamide, 3/4"

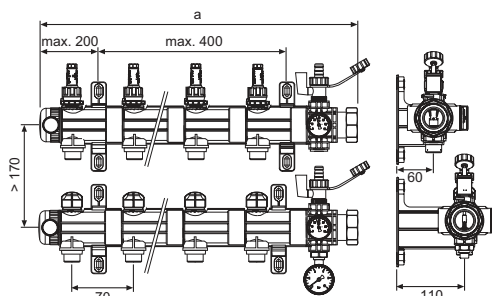
Module de collecteur industriel, élément de collecteur, modulable, 1 à 20 sorties, joint torique d'étanchéité, élément d'alimentation avec débitmètre 4 à 20 l/min., élément de retour avec vanne intégrée, raccordement Eurocône 3/4".



| Version | a | Référence | U. liv. 1 |
|------------------------|--------|-----------|-----------|
| 1 circuit de chauffage | 180 mm | 77390111 | 1 Pcs. |

Remarque :

- Largeur (a) module de base. A chaque circuit supplémentaire la largeur augmente de 70mm.
- Si un collecteur fait plus de 10 circuits, un kit de support (réf. 77390120) supplémentaire est nécessaire.



TECEfloor – Collecteurs

Kit de support mural pour le collecteur de circuit de chauffage industriel en plastique TECEfloor

Collecteur chauffage industriel 1 1/2" ; support mural pour la fixation supplémentaire des modules de distribution, avec 400 mm d'écart chacun et de 10 à 20 circuits de chauffage max.



| Référence | U. liv. 1 |
|-----------|-----------|
| 77390120 | 1 Pcs. |

Manomètre du collecteur chauffage industriel en plastique TECEfloor

Manomètre de collecteur chauffage industriel avec vanne de montage.



| Référence | U. liv. 1 |
|-----------|-----------|
| 77390130 | 1 Pcs. |

Set de vannes industrielle TECEfloor 1 1/2"

Set de vannes de collecteur industriel 1 1/2", en laiton, dimension 88 mm.



| Référence | U. liv. 1 |
|-----------|-----------|
| 77381006 | 1 Pcs. |

Thermostat de sécurité TECEfloor 0-60 °C

Limiteur de température de sécurité avec anneaux de serrage, thermostat de sécurité électromécanique pour l'arrêt des pompes de circulation ou la fermeture des vannes, tension d'entrée 230 V.



| Référence | U. liv. 1 |
|-----------|-----------|
| 77450011 | 1 Pcs. |

Coffret encastré pour collecteur TECEfloor

Coffret compacte et solide, encastré, en tôle d'acier galvanisé de 1 mm d'épaisseur conforme à la norme EN 10327/10143, avec perforations latérales, rail en C pour fixer les collecteurs et avec plaque de base démontable. Porte et encadrement thermolaqués en polyester/epoxy en RAL 9016, profondeur réglable entre 110 et 150 mm, hauteur de l'armoire réglable entre 712-842 mm. Peut être équipé d'une porte en verre design TECEfloor.



| Type de coffret | Largeur intérieure | Référence | U. liv. 1 | U. liv. 2 |
|-----------------|--------------------|-----------|-----------|-----------|
| 400 | 400 mm | 77351001 | 1 Pcs. | 24 Pcs. |
| 600 | 540 mm | 77351002 | 1 Pcs. | 18 Pcs. |
| 750 | 690 mm | 77351003 | 1 Pcs. | 16 Pcs. |
| 900 | 840 mm | 77351004 | 1 Pcs. | 14 Pcs. |
| 1050 | 990 mm | 77351005 | 1 Pcs. | 12 Pcs. |
| 1200 | 1140 mm | 77351006 | 1 Pcs. | 12 Pcs. |

Cote de l'ouverture du mur = largeur intérieure + 45 mm au minimum

Largeur de coffret recommandée

= Eléments installés-place libre pour installation (2 x ≥ 50 mm)

Coffret en saillie pour collecteur TECEfloor 125

Coffret compact et solide, en saillie, en tôle d'acier galvanisé de 1 mm d'épaisseur conforme à la norme EN 10327/10143, avec rail en C pour fixer les collecteurs. Thermolaquage polyester ou epoxy RAL 9016.

| Type de coffret | Largeur intérieure | Référence | U. liv. 1 | U. liv. 2 |
|-----------------|--------------------|-----------|-----------|-----------|
| 500 | 500 mm | 77352001 | 1 Pcs. | 24 Pcs. |
| 730 | 730 mm | 77352002 | 1 Pcs. | 18 Pcs. |
| 900 | 880 mm | 77352003 | 1 Pcs. | 16 Pcs. |
| 1000 | 1030 mm | 77352004 | 1 Pcs. | 14 Pcs. |

Largeur de coffret recommandée

= Eléments installés-place libre pour installation (2 x ≥ 50 mm)

**Serrure TECEfloor pour coffret collecteur**

Serrure pour coffret de collecteur TECEfloor encastré et en saillie.

| Référence | U. liv. 1 | U. liv. 2 |
|-----------|-----------|-----------|
| 77990010 | 1 Pcs. | 10 Pcs. |



TECEfloor – Régulation

Façade de thermostat TECEfloor Design DT

Façade de thermostat Design, en verre haute qualité au design épuré, réalisée par le designer : NOA

- Combinable avec les séries design TECElux et TECEloop
- Verre de sécurité de 3 mm d'épaisseur donnant une impression de céramique, à monter en second-œuvre sur toutes les bases de thermostat Design TECEfloor DT, interchangeable après la pose

Diamètre extérieur 105 mm, profondeur 27 mm

Attention :

Fonctionne uniquement en association avec une base de thermostat DESIGN (veuillez commander séparément).

| Couleur | Référence | U. liv. 1 |
|-----------------------------|-----------|-----------|
| Verre noir, boîtier noir | 77400015 | 1 Pcs. |
| Verre blanc, boîtier blanc | 77400016 | 1 Pcs. |
| Verre orange, boîtier blanc | 77400017 | 1 Pcs. |



Base de thermostat TECEfloor Design DT

Platine de base avec éléments électroniques servant de corps principal pour recevoir toutes les façades de thermostats Design TECEfloor DT.

Le corps principal avec éléments électroniques peut être posé dans une boîte d'encastrement ou directement sur le mur. La façade Design, disponible séparément, se pose après le câblage.

Dimensions avec façade Design :

diamètre d'environ 105 mm, profondeur d'environ 27 mm

Attention :

Fonctionne uniquement en association avec une façade de thermostat DESIGN DT (veuillez commander séparément).

Conceptions :

- 24 V/1 A/max. 5 actionneurs de 3 W
- 230 V/1,8 A/max. 10 actionneurs de 3 W



| Version | Couleur | Référence | U. liv. 1 |
|----------|---------|-----------|-----------|
| DT-230 V | Noir | 77410024 | 1 Pcs. |
| DT-24 V | Noir | 77410025 | 1 Pcs. |

Thermostat d'ambiance TECEfloor RT-A, analogique

Thermostat d'ambiance filaire 230 V/24 V NC. Installation sur boîte d'encastrement ou directement sur le mur, réglage de la température ambiante à l'aide d'une molette linéaire, entrée pour abaissement de la température, abaissement possible de la température ambiante 4 K, limitation de la température de consigne, courant de commutation de 1 A (24 V) ou 2 A (230 V) charge résistive. Pour max. 5 ou 10 servomoteurs de 3 W chacun, dimensions (L x H x P) : 86 x 86 x 29 mm, boîtier en plastique, couleur : blanc.

Disponible en deux versions :

- RT-A : Chauffage
- RT-A HK : Chauffage/rafraîchissement via entrée sonde de Change Over au choix en 230 V et 24 V



| Version | Référence | U. liv. 1 |
|-------------|-----------|-----------|
| RT-A 230 | 77410030 | 1 Pcs. |
| RT-A 230-HK | 77410031 | 1 Pcs. |
| RT-A 24 | 77410032 | 1 Pcs. |
| RT-A 24-HK | 77410033 | 1 Pcs. |

Thermostat d'ambiance TECEfloor RT-D, LCD

Thermostat d'ambiance électronique 230 V/24 V NC. Installation sur boîte d'encastrement ou directement sur le mur, réglage de la température ambiante à l'aide d'une molette, écran LCD, mode sélectionnable : Jour/Nuit/Automatique, courant de commutation 1 A (24 V/230 V) charge résistive, pour max. 5 servomoteurs de 3 W chacun, dimensions (L x H x P) : 86 x 86 x 31 mm, boîtier en plastique, couleur : blanc.

Disponible en deux versions

- RT-D Standard : (chauffage, entrée de programmation, abaissement de la température 4 K)
 - RT-D Contrôle : (chauffage/rafraîchissement, entrée sonde de Change Over, minuterie interne, sortie d'abaissement, fonction Smart Start-Stop, connecteur pour capteur externe)
- au choix en 230 V ou 24 V.



| Version | Référence | U. liv. 1 |
|-------------------|-----------|-----------|
| RT-D 230 Standard | 77410034 | 1 Pcs. |
| RT-D 230 Contrôle | 77410035 | 1 Pcs. |
| RT-D 24 Standard | 77410036 | 1 Pcs. |
| RT-D 24 Contrôle | 77410037 | 1 Pcs. |

Unité de raccordement TECEfloor Standard

Unité de raccordement pour connecter les thermostat d'ambiance TECEfloor avec les servomoteurs TECEfloor (230 V/24 V). Comprend un canal de retrait pour raccorder une horloge système ou pour raccorder un thermostat d'ambiance TECEfloor à contrôle RT-D, pour baisse de températures par des thermostat d'ambiance TECE RT-A ou RT-D Standard, des raccords à emboîter sans écrous.

Dimensions (L x H x P) : 326 x 90 x 52 mm

Équipement : Uniquement chauffage

Veuillez commander séparément :

- Transformateur système TECEfloor 77430040 (pour 24 V)



| Version | Référence | U. liv. 1 |
|------------------------------|-----------|-----------|
| Standard 230/24 V - 6 zones | 77430028 | 1 Pcs. |
| Standard 230/24 V - 10 zones | 77430029 | 1 Pcs. |

TECEfloor – Régulation

Unité de raccordement TECEfloor Standard plus

Unité de raccordement pour connecter les thermostat d'ambiance TECEfloor avec les servomoteurs TECEfloor (230 V/24 V). Comprend un canal de retrait pour raccorder une horloge système ou pour raccorder un thermostat d'ambiance TECEfloor à contrôle RT-D, pour baisse de températures par des thermostat d'ambiance TECE RT-A ou RT-D Standard, des raccords à emboîter sans écrous.

Dimensions (L x H x P) : 326 x 90 x 52 mm

Équipement : Chauffage et refroidissement, commande de pompe de sortie, limiteur de température d'entrée et moniteur de point de rosée

Veuillez commander séparément :

- Transformateur système TECEfloor 77430040 (pour 24 V)



| Version | Référence | U. liv. 1 |
|--------------------------------|-----------|-----------|
| Standard plus 230 V - 6 zones | 77430030 | 1 Pcs. |
| Standard plus 230 V - 10 zones | 77430031 | 1 Pcs. |
| Standard plus 24 V - 6 zones | 77430032 | 1 Pcs. |
| Standard plus 24 V - 10 zones | 77430033 | 1 Pcs. |

Capteur de température TECEfloor

Capteur de sol pour raccordement aux thermostats d'ambiance TECEfloor RT-D Contrôle, capteur : NTC avec 22 kOhm à 25 °C.

Longueur/Type : 3 m, 2 x 0,75 mm²



| Référence | U. liv. 1 |
|-----------|-----------|
| 77410050 | 1 Pcs. |

Transformateur système TECEfloor

Transformateur de sécurité selon la norme EN 61558 pour unité de raccordement TECEfloor 24 V. Primaire : 230 V 50/60 Hz, secondaire : 24 V, 30 VA, consommation en veille < 1 W.



| Référence | U. liv. 1 |
|-----------|-----------|
| 77430040 | 1 Pcs. |

Thermostat d'ambiance radio TECEfloor RTF-A, analogique

Thermostat d'ambiance radio, chauffage/rafraîchissement, fréquence d'émission de 868 MHz. Installation sur boîte d'encastrement ou directement sur le mur, réglage de la température ambiante à l'aide d'une molette linéaire, limitation de la température de consigne, correction de la température de consigne, dimensions (L x H x P) : 86 x 86 x 20 mm, boîtier en plastique, couleur : blanc, deux piles AAA incluses.



| Version | Référence | U. liv. 1 |
|---------|-----------|-----------|
| RTF-A | 77420030 | 1 Pcs. |

Thermostat d'ambiance radio TECEfloor RTF-D, LCD

Thermostat d'ambiance radio, chauffage/rafraîchissement, fréquence d'émission de 868 MHz. Installation sur boîte d'encastrement ou directement sur le mur, réglage de la température ambiante à l'aide d'une molette linéaire, affichage sur écran LCD, Fonctions lifestyle (p. ex. mode sélectionnable, minuterie, fonction fête, mode vacances), fonction Smart Start-Stop, dimensions (L x H x P) : 86 x 86 x 20 mm, boîtier en plastique, couleur : blanc éclatant, deux piles AAA incluses. Disponible avec et sans capteur de sol.

| Version | Référence | U. liv. 1 |
|---------------------------|-----------|-----------|
| RTF-D | 77420032 | 1 Pcs. |
| RTF-D avec capteur de sol | 77420033 | 1 Pcs. |

**Unité de base radio TECEfloor 24 V transfo inclus**

Socle pour l'installation des thermostats d'ambiance radio TECEfloor et le raccordement des servomoteurs TECEfloor (24 V). Entrée de signal : chauffage/rafraîchissement, horloge externe et capteur de point de rosée. Sortie : Commande de la pompe et de la chaudière bornes de connexion rapide sans vis.

Dimensions (L x H x P) : 305 x 75 x 52 mm (4 zones)

Dimensions (L x H x P) : 370 x 75 x 52 mm (8 zones)

Au choix pour 4 zones (6 servomoteurs) ou 8 zones (12 servomoteurs)

| Version | Référence | U. liv. 1 |
|-------------------|-----------|-----------|
| Base 24 - 4 zones | 77440030 | 1 Pcs. |
| Base 24 - 8 zones | 77440031 | 1 Pcs. |

**Répéteur radio TECEfloor**

Répéteur radio pour accroître la portée radio entre l'unité de base TECEfloor et les thermostats d'ambiance radio TECEfloor, fréquence d'émission de 868 MHz, fonctionne avec l'alimentation secteur.

Longueur du câble d'alimentation : 1,5 m

| Référence | U. liv. 1 |
|-----------|-----------|
| 77440040 | 1 Pcs. |

**Antenne externe TECEfloor pour unité de base radio TECEfloor**

Antenne externe à brancher directement sur l'unité de base TECEfloor, pour pouvoir déplacer le récepteur radio.

Longueur du câble d'antenne : 5 m

| Référence | U. liv. 1 |
|-----------|-----------|
| 77440041 | 1 Pcs. |



Servomoteur SLQ TECEfloor 230 V

Servomoteur, fermé hors tension (NC) pour montage sur les vannes de retour des collecteurs SLQ, classe de protection IP 54, pouvant être monté à 360° dans n'importe quel environnement. Embout robuste à visser M 30 x 1,5 en laiton nickelé, valeur des écarts entre fermeture et ouverture adaptée aux collecteurs SLQ, force optimale de 80 N, tension de raccordement de 230 V. Soumis au contrôle de qualité et compatibilité SLQ.



| Référence | U. liv. 1 | U. liv. 2 |
|-----------|-----------|-----------|
| 77490010 | 1 Pcs. | 10 Pcs. |

Servomoteur SLQ TECEfloor 24 V

Servomoteur, fermé hors tension (NC) pour montage sur les vannes de retour des collecteurs chauffage SLQ, classe de protection IP 54, pouvant être monté à 360° dans n'importe quel environnement. Embout robuste à visser M 30 x 1,5 en laiton nickelé, valeur des écarts entre fermeture et ouverture adaptée aux collecteurs chauffage SLQ, force optimale de 80 N, tension de raccordement de 24 V. Soumis au contrôle de qualité et de compatibilité SLQ.



| Référence | U. liv. 1 | U. liv. 2 |
|-----------|-----------|-----------|
| 77490020 | 1 Pcs. | 10 Pcs. |

Pince coupe-tube TECE

| Dimension | Référence | U. liv. 1 |
|-----------|-----------|-----------|
| 14-25 | 8760002 | 1 Pcs. |

**Kit de purgeur automatique TECEfloor**

Paire de purgeurs automatiques TECEfloor filetage 1/2" en polyester renforcé de fibre de verre, avec joint torique.

Pour la purge automatique des installations de chauffage fermé conforme à la norme EN 12828. Purgeur haute performance, grâce au système breveté de purge 2 voies. Convient à l'eau et aux mélanges eau-glycol jusqu'à 50 % de glycol. Pression max. 8 bars à 95 °C/3,5 bars à 120 °C



| Référence | U. liv. 1 |
|-----------|-----------|
| 77300001 | 1 Pcs. |

Dérouleur TECE

Se plie facilement, peut être réglé pour les couronnes TECEflex, TECElogo et TECEfloor d'une longueur maximum de 600 m.

| Dimension | Référence | U. liv. 1 |
|---------------|-----------|-----------|
| jusqu'à 600 m | 720193 | 1 Pcs. |

**Dérouleur sur roulettes TECEfloor**

Dérouleur universel pour couronnes de tubes TECE d'une longueur de 200 à 800 m ; réglage de la largeur du diamètre intérieur des couronnes (D_{int.}) 200-900 mm, diamètre extérieur de la couronne (D_{ext.}) 600-1300 mm.

| Référence | U. liv. 1 |
|-----------|-----------|
| 77920020 | 1 Pcs. |





| Code d'article | | U. liv. 1 | U. liv. 2 | U. liv. 3 | Page |
|----------------|------|-----------|-----------|-----------|------|
| 600700 | - | 1 | 40 | - | 162 |
| 600701 | - | 1 | 32 | - | 163 |
| 600702 | NEW | 1 | 49 | - | 160 |
| 600703 | NEW | 1 | 49 | - | 161 |
| 600710 | - | 1 | - | - | 166 |
| 600711 | - | 1 | - | - | 166 |
| 600720 | SALE | 1 | - | - | 166 |
| 600721 | SALE | 1 | - | - | 166 |
| 600730 | - | 1 | - | - | 167 |
| 600731 | - | 1 | - | - | 167 |
| 600740 | SALE | 1 | - | - | 167 |
| 600741 | SALE | 1 | - | - | 167 |
| 600750 | - | 1 | - | - | 168 |
| 600751 | - | 1 | - | - | 168 |
| 600760 | - | 1 | - | - | 168 |
| 600761 | - | 1 | - | - | 168 |
| 600770 | - | 1 | - | - | 164 |
| 600772 | - | 1 | - | - | 164 |
| 600782 | - | 1 | - | - | 165 |
| 600783 | - | 1 | - | - | 165 |
| 600790 | - | 1 | - | - | 165 |
| 600791 | - | 1 | - | - | 165 |
| 600792 | - | 1 | - | - | 165 |
| 600800 | - | 1 | 40 | - | 162 |
| 600801 | - | 1 | 32 | - | 163 |
| 600802 | NEW | 1 | 49 | - | 160 |
| 600803 | NEW | 1 | 49 | - | 161 |
| 600810 | - | 1 | - | - | 166 |
| 600811 | - | 1 | - | - | 166 |
| 600820 | SALE | 1 | - | - | 166 |
| 600821 | SALE | 1 | - | - | 166 |
| 600830 | - | 1 | - | - | 167 |
| 600831 | - | 1 | - | - | 167 |
| 600840 | SALE | 1 | - | - | 167 |
| 600841 | SALE | 1 | - | - | 167 |
| 600850 | - | 1 | - | - | 168 |
| 600851 | - | 1 | - | - | 168 |
| 600860 | - | 1 | - | - | 168 |
| 600861 | - | 1 | - | - | 168 |
| 600870 | - | 1 | - | - | 164 |
| 600872 | - | 1 | - | - | 164 |
| 600882 | - | 1 | - | - | 165 |
| 600883 | - | 1 | - | - | 165 |
| 600890 | - | 1 | - | - | 165 |
| 600891 | - | 1 | - | - | 165 |
| 600892 | - | 1 | - | - | 165 |
| 600900 | - | 1 | 40 | - | 162 |
| 600901 | - | 1 | 32 | - | 163 |
| 600902 | NEW | 1 | 49 | - | 160 |
| 600903 | NEW | 1 | 49 | - | 161 |

| Code d'article | | U. liv. 1 | U. liv. 2 | U. liv. 3 | Page |
|----------------|------|-----------|-----------|-----------|------|
| 600910 | - | 1 | - | - | 166 |
| 600911 | - | 1 | - | - | 166 |
| 600920 | SALE | 1 | - | - | 166 |
| 600921 | SALE | 1 | - | - | 166 |
| 600930 | - | 1 | - | - | 167 |
| 600931 | - | 1 | - | - | 167 |
| 600940 | SALE | 1 | - | - | 167 |
| 600941 | SALE | 1 | - | - | 167 |
| 600950 | - | 1 | - | - | 168 |
| 600951 | - | 1 | - | - | 168 |
| 600960 | - | 1 | - | - | 168 |
| 600961 | - | 1 | - | - | 168 |
| 600970 | - | 1 | - | - | 164 |
| 600972 | - | 1 | - | - | 164 |
| 600982 | - | 1 | - | - | 165 |
| 600983 | - | 1 | - | - | 165 |
| 600990 | - | 1 | - | - | 165 |
| 600991 | - | 1 | - | - | 165 |
| 600992 | - | 1 | - | - | 165 |
| 601000 | - | 1 | 40 | - | 162 |
| 601001 | - | 1 | 32 | - | 163 |
| 601002 | NEW | 1 | 49 | - | 160 |
| 601003 | NEW | 1 | 49 | - | 161 |
| 601010 | - | 1 | - | - | 166 |
| 601011 | - | 1 | - | - | 166 |
| 601020 | SALE | 1 | - | - | 166 |
| 601021 | SALE | 1 | - | - | 166 |
| 601030 | - | 1 | - | - | 167 |
| 601031 | - | 1 | - | - | 167 |
| 601040 | SALE | 1 | - | - | 167 |
| 601041 | SALE | 1 | - | - | 167 |
| 601050 | - | 1 | - | - | 168 |
| 601051 | - | 1 | - | - | 168 |
| 601060 | - | 1 | - | - | 168 |
| 601061 | - | 1 | - | - | 168 |
| 601070 | - | 1 | - | - | 164 |
| 601072 | - | 1 | - | - | 164 |
| 601082 | - | 1 | - | - | 165 |
| 601083 | - | 1 | - | - | 165 |
| 601090 | - | 1 | - | - | 165 |
| 601091 | - | 1 | - | - | 165 |
| 601092 | - | 1 | - | - | 165 |
| 601200 | - | 1 | 20 | - | 162 |
| 601201 | - | 1 | 16 | - | 163 |
| 601202 | NEW | 1 | 49 | - | 160 |
| 601203 | NEW | 1 | 49 | - | 161 |
| 601210 | - | 1 | - | - | 166 |
| 601211 | - | 1 | - | - | 166 |
| 601220 | SALE | 1 | - | - | 166 |
| 601221 | SALE | 1 | - | - | 166 |

Recherche rapide par référence

| Code d'article | | U. liv. 1 | U. liv. 2 | U. liv. 3 | Page |
|----------------|------|-----------|-----------|-----------|------|
| 601230 | - | 1 | - | - | 167 |
| 601231 | - | 1 | - | - | 167 |
| 601240 | SALE | 1 | - | - | 167 |
| 601241 | SALE | 1 | - | - | 167 |
| 601250 | - | 1 | - | - | 168 |
| 601251 | - | 1 | - | - | 168 |
| 601260 | - | 1 | - | - | 168 |
| 601261 | - | 1 | - | - | 168 |
| 601270 | - | 1 | - | - | 164 |
| 601272 | - | 1 | - | - | 164 |
| 601282 | - | 1 | - | - | 165 |
| 601283 | - | 1 | - | - | 165 |
| 601290 | - | 1 | - | - | 165 |
| 601291 | - | 1 | - | - | 165 |
| 601292 | - | 1 | - | - | 165 |
| 601500 | - | 1 | 20 | - | 162 |
| 601501 | - | 1 | 16 | - | 163 |
| 601510 | - | 1 | - | - | 166 |
| 601511 | - | 1 | - | - | 166 |
| 601520 | SALE | 1 | - | - | 166 |
| 601521 | SALE | 1 | - | - | 166 |
| 601530 | - | 1 | - | - | 167 |
| 601531 | - | 1 | - | - | 167 |
| 601540 | SALE | 1 | - | - | 167 |
| 601541 | SALE | 1 | - | - | 167 |
| 601550 | - | 1 | - | - | 168 |
| 601551 | - | 1 | - | - | 168 |
| 601560 | - | 1 | - | - | 168 |
| 601561 | - | 1 | - | - | 168 |
| 601570 | - | 1 | - | - | 164 |
| 601572 | - | 1 | - | - | 164 |
| 601582 | - | 1 | - | - | 165 |
| 601583 | - | 1 | - | - | 165 |
| 601590 | - | 1 | - | - | 165 |
| 601591 | - | 1 | - | - | 165 |
| 601592 | - | 1 | - | - | 165 |
| 610900 | - | 1 | 9 | - | 169 |
| 610910 | - | 1 | - | - | 170 |
| 610970 | - | 1 | - | - | 170 |
| 610982 | - | 1 | - | - | 170 |
| 611000 | - | 1 | 9 | - | 169 |
| 611010 | - | 1 | - | - | 170 |
| 611070 | - | 1 | - | - | 170 |
| 611082 | - | 1 | - | - | 170 |
| 611200 | - | 1 | 9 | - | 169 |
| 611210 | - | 1 | - | - | 170 |
| 611270 | - | 1 | - | - | 170 |
| 611282 | - | 1 | - | - | 170 |
| 650000 | - | 1 | 270 | - | 172 |
| 650001 | - | 1 | 210 | - | 172 |

| Code d'article | | U. liv. 1 | U. liv. 2 | U. liv. 3 | Page |
|----------------|-----|-----------|-----------|-----------|---------------|
| 650002 | - | 1 | 75 | - | 173 |
| 650003 | - | 1 | 175 | - | 173 |
| 650004 | - | 1 | 320 | - | 172 |
| 650700 | - | 1 | 40 | - | 171 |
| 650800 | - | 1 | 40 | - | 171 |
| 650900 | - | 1 | 40 | - | 171 |
| 651000 | - | 1 | 40 | - | 171 |
| 651200 | - | 1 | 20 | - | 171 |
| 651500 | - | 1 | 20 | - | 171 |
| 660001 | - | 1 | 16 | - | 155, 175, 195 |
| 660002 | - | 8 | - | - | 155, 176, 196 |
| 660003 | - | 1 | 45 | - | 174 |
| 660004 | - | 1 | 30 | - | 174 |
| 660005 | - | 1 | 10 | - | 174 |
| 660006 | - | 1 | 50 | - | 174 |
| 660015 | - | 1 | 150 | - | 175 |
| 660016 | - | 1 | 100 | - | 175 |
| 660017 | - | 1 | 100 | - | 175 |
| 660018 | - | 1 | 100 | - | 175 |
| 660019 | - | 3,9 | 31,2 | - | 175 |
| 670800 | - | 1 | - | - | 150 |
| 670801 | NEW | 1 | - | - | 151 |
| 670802 | NEW | 1 | - | - | 151 |
| 670803 | NEW | 1 | - | - | 151 |
| 670810 | - | 1 | - | - | 150 |
| 670811 | NEW | 1 | - | - | 151 |
| 670812 | NEW | 1 | - | - | 151 |
| 670813 | NEW | 1 | - | - | 151 |
| 670900 | - | 1 | - | - | 150 |
| 670901 | NEW | 1 | - | - | 151 |
| 670902 | NEW | 1 | - | - | 151 |
| 670903 | NEW | 1 | - | - | 151 |
| 670910 | - | 1 | - | - | 150 |
| 670911 | NEW | 1 | - | - | 151 |
| 670912 | NEW | 1 | - | - | 151 |
| 670913 | NEW | 1 | - | - | 151 |
| 671000 | - | 1 | - | - | 150 |
| 671001 | NEW | 1 | - | - | 151 |
| 671002 | NEW | 1 | - | - | 151 |
| 671003 | NEW | 1 | - | - | 151 |
| 671010 | - | 1 | - | - | 150 |
| 671011 | NEW | 1 | - | - | 151 |
| 671012 | NEW | 1 | - | - | 151 |
| 671013 | NEW | 1 | - | - | 151 |
| 671200 | - | 1 | - | - | 150 |
| 671201 | NEW | 1 | - | - | 151 |
| 671202 | NEW | 1 | - | - | 151 |
| 671203 | NEW | 1 | - | - | 151 |
| 671210 | - | 1 | - | - | 150 |
| 671211 | NEW | 1 | - | - | 151 |

| Code d'article | | U. liv. 1 | U. liv. 2 | U. liv. 3 | Page |
|----------------|-----|-----------|-----------|-----------|------|
| 671212 | NEW | 1 | - | - | 151 |
| 671213 | NEW | 1 | - | - | 151 |
| 673001 | - | 1 | - | - | 152 |
| 673002 | - | 1 | - | - | 153 |
| 674000 | - | 1 | 60 | - | 154 |
| 674001 | NEW | 1 | - | - | 154 |
| 674002 | - | 1 | - | - | 154 |
| 704216 | - | 50 | 500 | - | 204 |
| 704220 | - | 50 | - | - | 204 |
| 705102 | - | 10 | 100 | - | 205 |
| 705103 | - | 10 | 100 | - | 205 |
| 705104 | - | 10 | 100 | - | 205 |
| 705105 | - | 10 | 100 | - | 205 |
| 705106 | - | 5 | 20 | - | 205 |
| 705107 | - | 5 | 20 | - | 205 |
| 705108 | - | 2 | 20 | - | 205 |
| 705109 | - | 2 | 10 | - | 205 |
| 705110 | - | 1 | 5 | - | 205 |
| 705601 | - | 10 | 100 | - | 205 |
| 705602 | - | 10 | 100 | - | 205 |
| 705603 | - | 10 | 100 | - | 205 |
| 705604 | - | 10 | 100 | - | 205 |
| 705605 | - | 10 | 50 | - | 205 |
| 705606 | - | 10 | 50 | - | 205 |
| 705607 | - | 5 | 50 | - | 205 |
| 705608 | - | 5 | 50 | - | 205 |
| 705609 | - | 2 | 20 | - | 205 |
| 705610 | - | 2 | 10 | - | 205 |
| 705611 | - | 1 | 5 | - | 205 |
| 706216 | - | 10 | 100 | - | 206 |
| 706220 | - | 10 | 100 | - | 206 |
| 706225 | - | 10 | 50 | - | 206 |
| 706232 | - | 5 | 50 | - | 206 |
| 706240 | - | 2 | 20 | - | 206 |
| 706250 | - | 2 | 10 | - | 206 |
| 706263 | - | 1 | 5 | - | 206 |
| 706599 | - | 10 | - | - | 206 |
| 706603 | - | 10 | 100 | - | 206 |
| 706604 | - | 10 | 50 | - | 206 |
| 706605 | - | 10 | 50 | - | 206 |
| 706606 | - | 5 | 30 | - | 206 |
| 706607 | - | 5 | 30 | - | 206 |
| 706608 | - | 2 | 20 | - | 206 |
| 706609 | - | 2 | 10 | - | 206 |
| 706610 | - | 1 | 5 | - | 206 |
| 707165 | - | 2 | 10 | - | 207 |
| 707166 | - | 1 | 5 | - | 207 |
| 707167 | - | 10 | 40 | - | 207 |
| 707168 | - | 5 | 20 | - | 207 |
| 707169 | - | 2 | 20 | - | 207 |

| Code d'article | | U. liv. 1 | U. liv. 2 | U. liv. 3 | Page |
|----------------|---|-----------|-----------|-----------|------|
| 707316 | - | 10 | 200 | - | 207 |
| 707320 | - | 10 | 100 | - | 207 |
| 707325 | - | 10 | 40 | - | 207 |
| 707332 | - | 5 | 40 | - | 207 |
| 707340 | - | 2 | 20 | - | 207 |
| 707350 | - | 2 | 10 | - | 207 |
| 707363 | - | 1 | 5 | - | 207 |
| 707801 | - | 10 | 80 | - | 208 |
| 707802 | - | 10 | 80 | - | 208 |
| 707803 | - | 10 | 60 | - | 208 |
| 707804 | - | 10 | 50 | - | 208 |
| 707805 | - | 10 | 50 | - | 208 |
| 707806 | - | 10 | 20 | - | 208 |
| 708101 | - | 10 | 150 | - | 208 |
| 708102 | - | 10 | 150 | - | 208 |
| 708103 | - | 10 | 50 | - | 208 |
| 708104 | - | 10 | 40 | - | 208 |
| 708105 | - | 5 | 20 | - | 208 |
| 708106 | - | 2 | 10 | - | 208 |
| 708107 | - | 2 | 10 | - | 208 |
| 708606 | - | 10 | 30 | - | 211 |
| 708607 | - | 10 | 30 | - | 211 |
| 708608 | - | 10 | 30 | - | 211 |
| 708610 | - | 10 | 100 | - | 210 |
| 708611 | - | 10 | 50 | - | 210 |
| 708612 | - | 10 | 30 | - | 210 |
| 708613 | - | 10 | 20 | - | 210 |
| 708614 | - | 10 | 20 | - | 211 |
| 708625 | - | 10 | 30 | - | 211 |
| 708626 | - | 10 | 30 | - | 211 |
| 708705 | - | 10 | 20 | - | 211 |
| 708706 | - | 10 | 40 | - | 212 |
| 709801 | - | 10 | 60 | - | 208 |
| 709802 | - | 10 | 40 | - | 208 |
| 709803 | - | 10 | 30 | - | 208 |
| 709804 | - | 10 | 20 | - | 208 |
| 709805 | - | 5 | 20 | - | 208 |
| 709806 | - | 1 | 10 | - | 208 |
| 709807 | - | 1 | 10 | - | 208 |
| 709808 | - | 1 | 5 | - | 208 |
| 710116 | - | 10 | 150 | - | 209 |
| 710120 | - | 10 | 80 | - | 209 |
| 710125 | - | 10 | 40 | - | 209 |
| 710132 | - | 5 | 20 | - | 209 |
| 710140 | - | 2 | 10 | - | 209 |
| 710150 | - | 1 | 5 | - | 209 |
| 710163 | - | 1 | 5 | - | 209 |
| 710601 | - | 10 | 50 | - | 209 |
| 710602 | - | 10 | 50 | - | 209 |
| 710603 | - | 10 | 100 | - | 209 |

Recherche rapide par référence

| Code d'article | | U. liv. 1 | U. liv. 2 | U. liv. 3 | Page |
|----------------|---|-----------|-----------|-----------|----------|
| 710604 | - | 10 | 100 | - | 209 |
| 710605 | - | 10 | 40 | - | 209 |
| 710606 | - | 10 | 30 | - | 209 |
| 710607 | - | 10 | 30 | - | 209 |
| 710608 | - | 10 | 20 | - | 209 |
| 710609 | - | 10 | 40 | - | 209 |
| 710610 | - | 5 | 40 | - | 209 |
| 710611 | - | 5 | 30 | - | 209 |
| 710612 | - | 5 | 30 | - | 209 |
| 710613 | - | 5 | 30 | - | 209 |
| 710614 | - | 2 | 20 | - | 209 |
| 710615 | - | 2 | 20 | - | 209 |
| 710616 | - | 2 | 8 | - | 209 |
| 710617 | - | 2 | 20 | - | 209 |
| 710618 | - | 1 | 5 | - | 209 |
| 710619 | - | 1 | 5 | - | 209 |
| 710620 | - | 1 | 5 | - | 209 |
| 710621 | - | 1 | 5 | - | 209 |
| 710622 | - | 1 | 5 | - | 209 |
| 710623 | - | 1 | 5 | - | 209 |
| 712201 | - | 1 | 12 | - | 215 |
| 712202 | - | 1 | 12 | - | 215 |
| 712551 | - | 1 | - | - | 215, 239 |
| 712552 | - | 1 | - | - | 215, 239 |
| 712553 | - | 1 | - | - | 215, 239 |
| 712554 | - | 1 | - | - | 215, 239 |
| 712555 | - | 1 | - | - | 215, 239 |
| 712556 | - | 1 | - | - | 215, 239 |
| 712557 | - | 1 | - | - | 215, 239 |
| 712558 | - | 1 | - | - | 215, 239 |
| 712559 | - | 1 | - | - | 215, 239 |
| 712560 | - | 1 | - | - | 215, 239 |
| 712561 | - | 1 | - | - | 215, 239 |
| 712562 | - | 1 | - | - | 215, 239 |
| 713316 | - | 10 | 100 | - | 214 |
| 713320 | - | 10 | 100 | - | 214 |
| 713816 | - | 5 | 100 | - | 212 |
| 713916 | - | 10 | 150 | - | 212 |
| 713920 | - | 10 | 100 | - | 212 |
| 713925 | - | 10 | 50 | - | 212 |
| 713932 | - | 5 | 40 | - | 212 |
| 716316 | - | 10 | 150 | - | 212 |
| 716320 | - | 10 | 100 | - | 212 |
| 716321 | - | 10 | 100 | - | 212 |
| 716325 | - | 10 | 50 | - | 212 |
| 716332 | - | 10 | 50 | - | 212 |
| 717601 | - | 10 | 100 | - | 210 |
| 717602 | - | 10 | 100 | - | 210 |
| 717603 | - | 5 | 100 | - | 210 |
| 717604 | - | 5 | 50 | - | 210 |

| Code d'article | | U. liv. 1 | U. liv. 2 | U. liv. 3 | Page |
|----------------|------|-----------|-----------|-----------|---------------|
| 717605 | - | 5 | 50 | - | 210 |
| 717606 | - | 5 | 30 | - | 210 |
| 717607 | - | 1 | 25 | - | 210 |
| 717608 | - | 1 | 15 | - | 210 |
| 720050 | - | 1 | - | - | 217 |
| 720056 | - | 1 | - | - | 217 |
| 720090 | - | 1 | - | - | 219 |
| 720170 | - | 1 | - | - | 218 |
| 720172 | - | 1 | - | - | 217 |
| 720173 | - | 1 | - | - | 218 |
| 720174 | - | 1 | - | - | 218 |
| 720193 | - | 1 | - | - | 219, 244, 267 |
| 720194 | - | 1 | - | - | 219, 244 |
| 720203 | - | 1 | - | - | 217 |
| 720222 | - | 1 | - | - | 218, 243 |
| 720223 | - | 1 | - | - | 219, 243 |
| 720550 | - | 5 | 25 | - | 213 |
| 720560 | SALE | 1 | 10 | - | 213 |
| 720562 | SALE | 1 | 10 | - | 213 |
| 730504 | - | 10 | 50 | - | 209 |
| 730508 | - | 10 | 50 | - | 209 |
| 730509 | - | 10 | 100 | - | 209 |
| 730511 | - | 10 | 100 | - | 209 |
| 730514 | - | 10 | 30 | - | 209 |
| 730515 | - | 10 | 20 | - | 209 |
| 730516 | - | 10 | 40 | - | 209 |
| 730519 | - | 5 | 30 | - | 209 |
| 730520 | - | 5 | 30 | - | 209 |
| 730521 | - | 10 | 40 | - | 209 |
| 730522 | - | 10 | 30 | - | 209 |
| 730523 | - | 5 | 30 | - | 209 |
| 730524 | - | 2 | 8 | - | 209 |
| 730525 | - | 2 | 20 | - | 209 |
| 730533 | - | 2 | 20 | - | 209 |
| 730536 | - | 2 | 20 | - | 209 |
| 730537 | - | 5 | 40 | - | 209 |
| 730544 | - | 10 | 40 | - | 209 |
| 730616 | - | 10 | 200 | - | 210 |
| 730620 | - | 10 | 200 | - | 210 |
| 730916 | - | 10 | 150 | - | 209 |
| 730920 | - | 10 | 80 | - | 209 |
| 730925 | - | 10 | 40 | - | 209 |
| 730932 | - | 5 | 20 | - | 209 |
| 730940 | - | 2 | 10 | - | 209 |
| 731016 | - | 75 | 525 | 1050 | 202 |
| 731020 | - | 50 | 350 | 700 | 202 |
| 731025 | - | 25 | 175 | 350 | 202 |
| 731116 | - | 75 | 300 | 600 | 203 |
| 731120 | - | 75 | 300 | 600 | 203 |
| 731125 | - | 50 | 200 | 400 | 203 |

| Code d'article | | U. liv. 1 | U. liv. 2 | U. liv. 3 | Page |
|----------------|---|-----------|-----------|-----------|------|
| 731616 | - | 75 | 225 | 450 | 203 |
| 731620 | - | 75 | 225 | 450 | 203 |
| 731625 | - | 50 | 150 | 300 | 203 |
| 731916 | - | 50 | 150 | 300 | 203 |
| 731920 | - | 50 | 150 | 300 | 203 |
| 731925 | - | 25 | 100 | 200 | 203 |
| 732032 | - | 25 | 125 | 250 | 202 |
| 732216 | - | 100 | - | - | 202 |
| 732220 | - | 70 | - | - | 202 |
| 732225 | - | 45 | - | - | 202 |
| 732232 | - | 30 | - | - | 202 |
| 732240 | - | 15 | - | - | 202 |
| 732250 | - | 15 | - | - | 202 |
| 732263 | - | 5 | - | - | 202 |
| 734016 | - | 50 | 500 | - | 204 |
| 734020 | - | 50 | 400 | - | 204 |
| 734516 | - | 50 | 500 | 32000 | 204 |
| 734520 | - | 50 | 500 | 32000 | 204 |
| 734525 | - | 50 | 250 | 16000 | 204 |
| 734532 | - | 25 | 100 | - | 204 |
| 734540 | - | 15 | 60 | - | 204 |
| 734550 | - | 10 | 50 | - | 204 |
| 734563 | - | 5 | 20 | - | 204 |
| 736016 | - | 10 | 100 | - | 206 |
| 736020 | - | 10 | 100 | - | 206 |
| 736025 | - | 10 | 50 | - | 206 |
| 736032 | - | 5 | 50 | - | 206 |
| 736040 | - | 2 | 20 | - | 206 |
| 736503 | - | 10 | 100 | - | 206 |
| 736504 | - | 10 | 50 | - | 206 |
| 736505 | - | 10 | 50 | - | 206 |
| 736506 | - | 5 | 30 | - | 206 |
| 736507 | - | 5 | 30 | - | 206 |
| 736508 | - | 2 | 20 | - | 206 |
| 737016 | - | 10 | 200 | - | 207 |
| 737020 | - | 10 | 100 | - | 207 |
| 737025 | - | 10 | 40 | - | 207 |
| 737032 | - | 5 | 40 | - | 207 |
| 737040 | - | 2 | 20 | - | 207 |
| 760016 | - | 10 | 150 | - | 209 |
| 760020 | - | 10 | 80 | - | 209 |
| 760025 | - | 10 | 40 | - | 209 |
| 760032 | - | 5 | 20 | - | 209 |
| 760040 | - | 2 | 10 | - | 209 |
| 760504 | - | 10 | 50 | - | 209 |
| 760508 | - | 10 | 50 | - | 209 |
| 760509 | - | 10 | 100 | - | 209 |
| 760511 | - | 10 | 100 | - | 209 |
| 760514 | - | 10 | 30 | - | 209 |
| 760515 | - | 10 | 20 | - | 209 |

| Code d'article | | U. liv. 1 | U. liv. 2 | U. liv. 3 | Page |
|----------------|---|-----------|-----------|-----------|------|
| 760516 | - | 10 | 40 | - | 209 |
| 760517 | - | 5 | 30 | - | 209 |
| 760518 | - | 5 | 40 | - | 209 |
| 760519 | - | 5 | 30 | - | 209 |
| 760520 | - | 5 | 30 | - | 209 |
| 760521 | - | 10 | 40 | - | 209 |
| 760522 | - | 10 | 30 | - | 209 |
| 760523 | - | 5 | 30 | - | 209 |
| 760524 | - | 2 | 8 | - | 209 |
| 760525 | - | 2 | 20 | - | 209 |
| 760526 | - | 1 | 5 | - | 209 |
| 760533 | - | 2 | 20 | - | 209 |
| 760534 | - | 1 | 5 | - | 209 |
| 760536 | - | 2 | 20 | - | 209 |
| 760537 | - | 5 | 40 | - | 209 |
| 760543 | - | 2 | 20 | - | 209 |
| 760544 | - | 10 | 40 | - | 209 |
| 763616 | - | 10 | 100 | - | 214 |
| 763620 | - | 10 | 100 | - | 214 |
| 765002 | - | 10 | 100 | - | 205 |
| 765003 | - | 10 | 100 | - | 205 |
| 765004 | - | 10 | 100 | - | 205 |
| 765007 | - | 10 | 100 | - | 205 |
| 765008 | - | 5 | 20 | - | 205 |
| 765009 | - | 5 | 20 | - | 205 |
| 765010 | - | 2 | 20 | - | 205 |
| 765116 | - | 10 | 200 | - | 210 |
| 765120 | - | 10 | 200 | - | 210 |
| 765130 | - | 1 | 10 | - | 213 |
| 765502 | - | 10 | 100 | - | 205 |
| 765503 | - | 10 | 100 | - | 205 |
| 765504 | - | 10 | 100 | - | 205 |
| 765506 | - | 10 | 100 | - | 205 |
| 765507 | - | 10 | 50 | - | 205 |
| 765508 | - | 10 | 50 | - | 205 |
| 765509 | - | 5 | 50 | - | 205 |
| 765510 | - | 5 | 50 | - | 205 |
| 765511 | - | 2 | 20 | - | 205 |
| 765512 | - | 2 | 10 | - | 205 |
| 765513 | - | 1 | 5 | - | 205 |
| 765514 | - | 10 | 100 | - | 205 |
| 766016 | - | 10 | 100 | - | 206 |
| 766020 | - | 10 | 100 | - | 206 |
| 766025 | - | 10 | 50 | - | 206 |
| 766032 | - | 5 | 50 | - | 206 |
| 766040 | - | 2 | 20 | - | 206 |
| 766050 | - | 2 | 10 | - | 206 |
| 766063 | - | 1 | 5 | - | 206 |
| 766503 | - | 10 | 100 | - | 206 |
| 766504 | - | 10 | 50 | - | 206 |

Recherche rapide par référence

| Code d'article | | U. liv. 1 | U. liv. 2 | U. liv. 3 | Page |
|----------------|---|-----------|-----------|-----------|----------|
| 766505 | - | 10 | 50 | - | 206 |
| 766506 | - | 5 | 30 | - | 206 |
| 766507 | - | 5 | 30 | - | 206 |
| 766508 | - | 2 | 20 | - | 206 |
| 766509 | - | 2 | 10 | - | 206 |
| 767016 | - | 10 | 200 | - | 207 |
| 767020 | - | 10 | 100 | - | 207 |
| 767025 | - | 10 | 40 | - | 207 |
| 767032 | - | 5 | 40 | - | 207 |
| 767040 | - | 2 | 20 | - | 207 |
| 767050 | - | 2 | 10 | - | 207 |
| 767063 | - | 1 | 5 | - | 207 |
| 767125 | - | 10 | 40 | - | 207 |
| 767132 | - | 5 | 20 | - | 207 |
| 767140 | - | 2 | 20 | - | 207 |
| 767501 | - | 10 | 60 | - | 208 |
| 767516 | - | 10 | 80 | - | 208 |
| 767520 | - | 10 | 80 | - | 208 |
| 767525 | - | 10 | 50 | - | 208 |
| 767526 | - | 10 | 50 | - | 208 |
| 767532 | - | 10 | 20 | - | 208 |
| 767570 | - | 10 | 100 | - | 210 |
| 767572 | - | 5 | 100 | - | 210 |
| 767574 | - | 5 | 50 | - | 210 |
| 767576 | - | 5 | 50 | - | 210 |
| 767578 | - | 10 | 100 | - | 210 |
| 767579 | - | 5 | 100 | - | 210 |
| 768002 | - | 10 | 50 | - | 208 |
| 768016 | - | 10 | 150 | - | 208 |
| 768020 | - | 10 | 150 | - | 208 |
| 768025 | - | 10 | 40 | - | 208 |
| 768032 | - | 5 | 20 | - | 208 |
| 768501 | - | 10 | 30 | - | 210 |
| 768502 | - | 10 | 20 | - | 211 |
| 768516 | - | 10 | 100 | - | 210 |
| 768520 | - | 10 | 50 | - | 210 |
| 768525 | - | 10 | 30 | - | 210 |
| 768526 | - | 10 | 20 | - | 210 |
| 769516 | - | 10 | 60 | - | 208 |
| 769520 | - | 10 | 40 | - | 208 |
| 769522 | - | 10 | 30 | - | 208 |
| 769525 | - | 10 | 20 | - | 208 |
| 769527 | - | 5 | 20 | - | 208 |
| 769532 | - | 5 | 20 | - | 208 |
| 769534 | - | 1 | 10 | - | 208 |
| 769540 | - | 1 | 10 | - | 208 |
| 785037 | - | 100 | 2000 | - | 216, 241 |
| 785038 | - | 50 | 1000 | - | 216, 241 |
| 785039 | - | 50 | 1000 | - | 216, 241 |
| 785040 | - | 50 | 1000 | - | 216, 241 |

| Code d'article | | U. liv. 1 | U. liv. 2 | U. liv. 3 | Page |
|----------------|-----|-----------|-----------|-----------|----------|
| 785041 | - | 25 | 250 | - | 216, 241 |
| 785042 | - | 100 | 1000 | - | 216, 241 |
| 3601050 | - | 1 | 10 | - | 180 |
| 3601100 | - | 1 | 10 | - | 180 |
| 3601102 | - | 1 | 10 | - | 181 |
| 3601104 | NEW | 1 | - | - | 184 |
| 3601200 | - | 1 | 10 | - | 182 |
| 3601202 | - | 1 | 10 | - | 183 |
| 3601300 | - | 1 | 10 | - | 184 |
| 3601400 | - | 1 | - | - | 185 |
| 3601500 | - | 1 | - | - | 186 |
| 3601600 | - | 1 | - | - | 186 |
| 3603500 | - | 1 | - | - | 187 |
| 3660001 | - | 1 | - | - | 188 |
| 3660002 | - | 1 | - | - | 188 |
| 3660004 | - | 1 | - | - | 189 |
| 3660005 | - | 1 | - | - | 190 |
| 3660006 | - | 1 | - | - | 191 |
| 3660007 | - | 1 | - | - | 190 |
| 3660009 | - | 1 | - | - | 189 |
| 3660011 | - | 1 | - | - | 188 |
| 3660016 | - | 1 | - | - | 188 |
| 3660020 | NEW | 1 | - | - | 189 |
| 3660021 | NEW | 1 | - | - | 190 |
| 3665000 | - | 1 | - | - | 192 |
| 3665002 | - | 1 | - | - | 192 |
| 3665003 | - | 1 | - | - | 192 |
| 3665006 | - | 1 | - | - | 192 |
| 3690000 | - | 1 | 70 | 1120 | 174, 195 |
| 3690001 | - | 1 | 70 | 1120 | 174, 195 |
| 3690002 | - | 1 | 70 | 1120 | 174, 195 |
| 3690003 | - | 1 | - | - | 193 |
| 3690004 | - | 1 | - | - | 193 |
| 3690005 | - | 1 | 100 | - | 194 |
| 3690006 | - | 1 | - | - | 194 |
| 3690007 | - | 1 | 10 | - | 194 |
| 3690009 | - | 1 | - | - | 174, 195 |
| 3690050 | - | 1 | 50 | - | 193 |
| 3695002 | - | 1 | - | - | 194 |
| 3695005 | - | 1 | - | - | 194 |
| 7320168 | - | 100 | 1000 | - | 202 |
| 7320208 | - | 100 | 700 | - | 202 |
| 7320258 | - | 50 | 250 | - | 202 |
| 8610002 | - | 10 | 100 | - | 229, 245 |
| 8610003 | - | 10 | 100 | - | 229 |
| 8610004 | - | 10 | 80 | - | 229 |
| 8610005 | - | 10 | 50 | - | 229 |
| 8610006 | - | 5 | 50 | - | 229 |
| 8610007 | - | 1 | 20 | - | 229 |
| 8610008 | - | 1 | 20 | - | 229 |

| Code d'article | | U. liv. 1 | U. liv. 2 | U. liv. 3 | Page |
|----------------|---|-----------|-----------|-----------|----------|
| 8610009 | - | 1 | 8 | - | 229 |
| 8610100 | - | 10 | 100 | - | 229, 245 |
| 8610102 | - | 10 | 100 | - | 229, 245 |
| 8610103 | - | 10 | 100 | - | 229 |
| 8610104 | - | 10 | 80 | - | 229 |
| 8610105 | - | 10 | 50 | - | 229 |
| 8610106 | - | 10 | 50 | - | 229 |
| 8610107 | - | 10 | 50 | - | 229 |
| 8610108 | - | 10 | 100 | - | 238 |
| 8610109 | - | 10 | 50 | - | 238 |
| 8610116 | - | 1 | 20 | - | 229 |
| 8610117 | - | 1 | 20 | - | 229 |
| 8610118 | - | 1 | 8 | - | 229 |
| 8610202 | - | 10 | 100 | - | 231, 245 |
| 8610203 | - | 10 | 100 | - | 231 |
| 8610204 | - | 10 | 80 | - | 231 |
| 8610205 | - | 10 | 50 | - | 231 |
| 8610206 | - | 1 | 20 | - | 231 |
| 8610302 | - | 10 | 100 | - | 231, 245 |
| 8610303 | - | 10 | 80 | - | 231 |
| 8610304 | - | 10 | 80 | - | 231 |
| 8610305 | - | 10 | 50 | - | 231 |
| 8610306 | - | 10 | 50 | - | 231 |
| 8610312 | - | 1 | 20 | - | 231 |
| 8610402 | - | 10 | 80 | - | 232 |
| 8610403 | - | 10 | 50 | - | 232 |
| 8610404 | - | 10 | 40 | - | 232 |
| 8610406 | - | 1 | 8 | - | 232 |
| 8610408 | - | 1 | 8 | - | 232 |
| 8610410 | - | 1 | 4 | - | 232 |
| 8611205 | - | 10 | 80 | - | 237 |
| 8611210 | - | 10 | 80 | - | 237, 245 |
| 8611211 | - | 10 | 80 | - | 237 |
| 8611212 | - | 10 | 80 | - | 237 |
| 8620002 | - | 10 | 80 | - | 234 |
| 8620003 | - | 10 | 60 | - | 234 |
| 8620007 | - | 10 | 40 | - | 234 |
| 8620008 | - | 10 | 50 | - | 235 |
| 8620009 | - | 10 | 40 | - | 235 |
| 8620100 | - | 1 | 5 | - | 236 |
| 8620103 | - | 1 | 5 | - | 236 |
| 8630002 | - | 1 | 20 | - | 240 |
| 8630003 | - | 1 | 20 | - | 240 |
| 8630200 | - | 5 | 80 | - | 233 |
| 8630201 | - | 5 | 80 | - | 233, 245 |
| 8630202 | - | 5 | 80 | - | 233 |
| 8630203 | - | 5 | 50 | - | 233 |
| 8630204 | - | 5 | 50 | - | 233 |
| 8630205 | - | 1 | 20 | - | 233 |
| 8630207 | - | 1 | 20 | - | 233 |

| Code d'article | | U. liv. 1 | U. liv. 2 | U. liv. 3 | Page |
|----------------|---|-----------|-----------|-----------|----------|
| 8640001 | - | 10 | 50 | - | 237 |
| 8700016 | - | 100 | 1000 | 2000 | 226 |
| 8700020 | - | 100 | 700 | 1400 | 226 |
| 8700025 | - | 50 | 350 | 700 | 226 |
| 8700032 | - | 25 | 125 | 250 | 226 |
| 8700116 | - | 100 | - | - | 226 |
| 8700120 | - | 70 | - | - | 226 |
| 8700125 | - | 45 | - | - | 226 |
| 8700132 | - | 30 | - | - | 226 |
| 8700140 | - | 15 | - | - | 226 |
| 8700150 | - | 15 | - | - | 226 |
| 8700163 | - | 5 | - | - | 226 |
| 8700216 | - | 75 | 525 | 1050 | 226 |
| 8700220 | - | 50 | 350 | 700 | 226 |
| 8700225 | - | 25 | 175 | 350 | 226 |
| 8700316 | - | 75 | 225 | 450 | 227 |
| 8700320 | - | 75 | 225 | 450 | 227 |
| 8700325 | - | 50 | 150 | 300 | 227 |
| 8700516 | - | 200 | 1200 | - | 226 |
| 8700616 | - | 75 | 525 | 1050 | 227 |
| 8700620 | - | 50 | 350 | 700 | 227 |
| 8700625 | - | 25 | 175 | - | 227 |
| 8700716 | - | 75 | 525 | 1050 | 227 |
| 8700720 | - | 50 | 350 | 700 | 227 |
| 8700725 | - | 25 | 175 | 350 | 227 |
| 8701316 | - | 50 | 1400 | - | 226 |
| 8701320 | - | 30 | 840 | - | 226 |
| 8701416 | - | 50 | 150 | 300 | 228 |
| 8701420 | - | 50 | 150 | 300 | 228 |
| 8701425 | - | 25 | 100 | 200 | 228 |
| 8701516 | - | 64 | - | - | 226 |
| 8701520 | - | 44,8 | - | - | 226 |
| 8701525 | - | 28,8 | - | - | 226 |
| 8701532 | - | 19,2 | - | - | 226 |
| 8701540 | - | 9,6 | - | - | 226 |
| 8701550 | - | 9,6 | - | - | 226 |
| 8701563 | - | 3,2 | - | - | 226 |
| 8701616 | - | 75 | 300 | 600 | 227 |
| 8701620 | - | 75 | 300 | 600 | 227 |
| 8701625 | - | 50 | 200 | 400 | 227 |
| 8710120 | - | 10 | 100 | - | 229 |
| 8710122 | - | 10 | 50 | - | 229 |
| 8710124 | - | 10 | 50 | - | 229 |
| 8710516 | - | 10 | 80 | - | 230, 245 |
| 8710520 | - | 10 | 80 | - | 230 |
| 8710525 | - | 10 | 80 | - | 230 |
| 8710532 | - | 1 | 20 | - | 230 |
| 8710540 | - | 1 | 20 | - | 230 |
| 8710550 | - | 1 | 8 | - | 230 |
| 8710563 | - | 1 | 4 | - | 230 |

Recherche rapide par référence

| Code d'article | | U. liv. 1 | U. liv. 2 | U. liv. 3 | Page |
|----------------|---|-----------|-----------|-----------|----------|
| 8710616 | - | 10 | 80 | - | 230 |
| 8710620 | - | 10 | 80 | - | 230 |
| 8710625 | - | 10 | 80 | - | 230 |
| 8710632 | - | 1 | 20 | - | 230 |
| 8710633 | - | 1 | 20 | - | 230 |
| 8710640 | - | 1 | 20 | - | 230 |
| 8710650 | - | 1 | 8 | - | 230 |
| 8710663 | - | 1 | 4 | - | 230 |
| 8710716 | - | 10 | 100 | - | 230, 245 |
| 8710720 | - | 10 | 50 | - | 230 |
| 8710725 | - | 10 | 40 | - | 230 |
| 8710732 | - | 1 | 20 | - | 230 |
| 8710740 | - | 1 | 8 | - | 230 |
| 8710750 | - | 1 | 4 | - | 230 |
| 8710763 | - | 1 | 4 | - | 230 |
| 8710817 | - | 10 | 50 | - | 233 |
| 8710821 | - | 10 | 50 | - | 233 |
| 8710916 | - | 10 | 40 | - | 232, 245 |
| 8710920 | - | 10 | 40 | - | 232 |
| 8710925 | - | 10 | 40 | - | 232 |
| 8710932 | - | 1 | 8 | - | 232 |
| 8710940 | - | 1 | 8 | - | 232 |
| 8710950 | - | 1 | 4 | - | 232 |
| 8710963 | - | 1 | 4 | - | 232 |
| 8711004 | - | 10 | 40 | - | 232 |
| 8711005 | - | 10 | 40 | - | 232 |
| 8711006 | - | 10 | 40 | - | 232 |
| 8711007 | - | 10 | 40 | - | 232 |
| 8711008 | - | 10 | 40 | - | 232 |
| 8711009 | - | 10 | 40 | - | 232 |
| 8711010 | - | 10 | 40 | - | 232 |
| 8711011 | - | 10 | 40 | - | 232 |
| 8711012 | - | 1 | 8 | - | 232 |
| 8711013 | - | 1 | 8 | - | 232 |
| 8711014 | - | 1 | 8 | - | 232 |
| 8711015 | - | 1 | 8 | - | 232 |
| 8711017 | - | 1 | 8 | - | 232 |
| 8711018 | - | 1 | 8 | - | 232 |
| 8711019 | - | 1 | 8 | - | 232 |
| 8711020 | - | 1 | 4 | - | 232 |
| 8711021 | - | 1 | 4 | - | 232 |
| 8711022 | - | 1 | 4 | - | 232 |
| 8711023 | - | 1 | 4 | - | 232 |
| 8711116 | - | 10 | 100 | - | 230 |
| 8711120 | - | 10 | 50 | - | 230 |
| 8711125 | - | 10 | 40 | - | 230 |
| 8711202 | - | 10 | 80 | - | 237 |
| 8711203 | - | 10 | 80 | - | 237 |
| 8711204 | - | 10 | 80 | - | 237 |
| 8711205 | - | 10 | 80 | - | 237 |

| Code d'article | | U. liv. 1 | U. liv. 2 | U. liv. 3 | Page |
|----------------|---|-----------|-----------|-----------|------|
| 8711210 | - | 10 | 80 | - | 237 |
| 8711211 | - | 10 | 80 | - | 237 |
| 8711225 | - | 10 | 40 | - | 231 |
| 8711232 | - | 5 | 20 | - | 231 |
| 8711240 | - | 2 | 20 | - | 231 |
| 8711250 | - | 2 | 10 | - | 231 |
| 8711263 | - | 1 | 5 | - | 231 |
| 8713002 | - | 10 | 100 | - | 229 |
| 8713003 | - | 10 | 100 | - | 229 |
| 8713004 | - | 10 | 80 | - | 229 |
| 8713005 | - | 10 | 50 | - | 229 |
| 8713006 | - | 5 | 50 | - | 229 |
| 8713007 | - | 1 | 20 | - | 229 |
| 8713008 | - | 1 | 20 | - | 229 |
| 8713009 | - | 1 | 8 | - | 229 |
| 8713010 | - | 1 | 4 | - | 229 |
| 8713102 | - | 10 | 100 | - | 229 |
| 8713103 | - | 10 | 100 | - | 229 |
| 8713104 | - | 10 | 80 | - | 229 |
| 8713105 | - | 10 | 50 | - | 229 |
| 8713106 | - | 10 | 50 | - | 229 |
| 8713107 | - | 10 | 50 | - | 229 |
| 8713108 | - | 1 | 20 | - | 229 |
| 8713109 | - | 1 | 20 | - | 229 |
| 8713110 | - | 1 | 8 | - | 229 |
| 8713111 | - | 1 | 4 | - | 229 |
| 8713202 | - | 10 | 100 | - | 231 |
| 8713203 | - | 10 | 100 | - | 231 |
| 8713204 | - | 10 | 80 | - | 231 |
| 8713205 | - | 10 | 50 | - | 231 |
| 8713206 | - | 1 | 20 | - | 231 |
| 8713302 | - | 10 | 100 | - | 231 |
| 8713303 | - | 10 | 80 | - | 231 |
| 8713304 | - | 10 | 80 | - | 231 |
| 8713305 | - | 10 | 50 | - | 231 |
| 8713306 | - | 10 | 50 | - | 231 |
| 8713307 | - | 1 | 20 | - | 231 |
| 8713402 | - | 10 | 80 | - | 232 |
| 8713403 | - | 10 | 50 | - | 232 |
| 8713404 | - | 10 | 40 | - | 232 |
| 8713405 | - | 1 | 8 | - | 232 |
| 8713406 | - | 1 | 8 | - | 232 |
| 8713407 | - | 1 | 4 | - | 232 |
| 8713408 | - | 1 | 4 | - | 232 |
| 8720104 | - | 1 | - | - | 236 |
| 8720105 | - | 1 | - | - | 236 |
| 8723002 | - | 10 | 80 | - | 234 |
| 8723003 | - | 10 | 60 | - | 234 |
| 8723008 | - | 10 | 50 | - | 235 |
| 8723009 | - | 10 | 40 | - | 235 |

| Code d'article | | U. liv. 1 | U. liv. 2 | U. liv. 3 | Page |
|----------------|---|-----------|-----------|-----------|----------|
| 8723011 | - | 10 | 40 | - | 234 |
| 8723101 | - | 1 | 5 | - | 236 |
| 8723102 | - | 1 | 5 | - | 236 |
| 8730006 | - | 1 | 24 | - | 215, 239 |
| 8730007 | - | 1 | 24 | - | 215, 239 |
| 8730008 | - | 1 | 24 | - | 239 |
| 8730009 | - | 1 | 24 | - | 239 |
| 8730015 | - | 1 | 50 | - | 240 |
| 8730016 | - | 1 | 20 | - | 240 |
| 8730017 | - | 1 | 20 | - | 240 |
| 8730018 | - | 1 | 20 | - | 240 |
| 8730022 | - | 10 | 80 | - | 237 |
| 8730027 | - | 1 | 80 | - | 240 |
| 8730100 | - | 10 | 100 | - | 233 |
| 8730101 | - | 10 | 100 | - | 233 |
| 8730102 | - | 10 | 50 | - | 233 |
| 8730215 | - | 5 | 80 | - | 233 |
| 8730216 | - | 5 | 80 | - | 233 |
| 8733002 | - | 1 | 20 | - | 240 |
| 8733003 | - | 1 | 20 | - | 240 |
| 8733201 | - | 5 | 80 | - | 233 |
| 8733202 | - | 5 | 80 | - | 233 |
| 8733203 | - | 5 | 50 | - | 233 |
| 8733204 | - | 5 | 50 | - | 233 |
| 8733205 | - | 1 | 20 | - | 233 |
| 8740216 | - | 10 | 200 | - | 237 |
| 8740220 | - | 10 | 200 | - | 237 |
| 8740430 | - | 1 | 15 | - | 214, 237 |
| 8740440 | - | 10 | 100 | - | 214, 238 |
| 8760000 | - | 1 | - | - | 242 |
| 8760001 | - | 1 | - | - | 242 |
| 8760002 | - | 1 | - | - | 242, 267 |
| 8760005 | - | 1 | - | - | 242 |
| 8760006 | - | 1 | - | - | 244 |
| 8760007 | - | 1 | - | - | 242 |
| 8760008 | - | 1 | - | - | 219, 244 |
| 8760016 | - | 1 | - | - | 242 |
| 8760020 | - | 1 | - | - | 242 |
| 8760025 | - | 1 | - | - | 242 |
| 8760032 | - | 1 | - | - | 242 |
| 8760040 | - | 1 | - | - | 242 |
| 8760050 | - | 1 | - | - | 242 |
| 8760063 | - | 1 | - | - | 242 |
| 8760103 | - | 1 | - | - | 242 |
| 8760125 | - | 1 | - | - | 243 |
| 8760132 | - | 1 | - | - | 243 |
| 8760140 | - | 1 | - | - | 243 |
| 8760150 | - | 1 | - | - | 243 |
| 8760163 | - | 1 | - | - | 243 |
| 8760216 | - | 1 | - | - | 243 |

| Code d'article | | U. liv. 1 | U. liv. 2 | U. liv. 3 | Page |
|----------------|-----|-----------|-----------|-----------|---------------------|
| 8760220 | - | 1 | - | - | 243 |
| 8760225 | - | 1 | - | - | 243 |
| 8760316 | - | 1 | - | - | 244 |
| 8760320 | - | 1 | - | - | 244 |
| 8760325 | - | 1 | - | - | 244 |
| 8760416 | - | 1 | - | - | 243 |
| 8760420 | - | 1 | - | - | 243 |
| 8760425 | - | 1 | - | - | 243 |
| 8760432 | - | 1 | - | - | 243 |
| 8760440 | - | 1 | - | - | 243 |
| 8760450 | - | 1 | - | - | 243 |
| 8760463 | - | 1 | - | - | 243 |
| 8790004 | - | 1 | - | - | 245 |
| 9000000 | - | 18 | 630 | 1890 | 140 |
| 9010002 | - | 30 | 240 | 5400 | 140 |
| 9010003 | - | 10 | 30 | - | 143 |
| 9010009 | - | 5 | 50 | - | 144 |
| 9018002 | - | 6 | 30 | - | 143 |
| 9018007 | - | 100 | 500 | - | 144 |
| 9018011 | - | 2 | 10 | - | 143 |
| 9021032 | NEW | 1 | - | - | 17 |
| 9030002 | - | 10 | 60 | 240 | 141 |
| 9030011 | - | 5 | 15 | 60 | 141 |
| 9030013 | - | 2 | 10 | - | 141 |
| 9030017 | - | 1 | - | - | 144 |
| 9030024 | - | 1 | - | - | 131 |
| 9030026 | - | 1 | - | - | 132 |
| 9030028 | - | 1 | - | - | 113 |
| 9030029 | - | 1 | - | - | 41, 44, 47, 55, 132 |
| 9040001 | - | 10 | 30 | - | 144 |
| 9040004 | - | 10 | 30 | - | 144 |
| 9041008 | - | 1 | 30 | - | 126 |
| 9041029 | - | 1 | - | - | 113 |
| 9042003 | - | 1 | - | - | 110, 142 |
| 9042005 | - | 1 | 10 | - | 142 |
| 9042010 | - | 1 | 10 | - | 100 |
| 9042011 | - | 1 | 10 | - | 100 |
| 9042012 | - | 1 | 10 | - | 100 |
| 9042013 | - | 1 | 10 | - | 100 |
| 9042016 | - | 1 | 10 | - | 100 |
| 9042017 | - | 1 | 10 | - | 100 |
| 9042018 | - | 1 | 10 | - | 100 |
| 9140000 | - | 4 | 20 | - | 145 |
| 9200002 | NEW | 250 | 4500 | 9000 | 146 |
| 9200010 | - | 1 | 10 | 60 | 115, 132 |
| 9221011 | - | 1 | - | - | 132 |
| 9240100 | - | 1 | 10 | - | 56 |
| 9240125 | - | 1 | 10 | - | 56 |
| 9240126 | - | 1 | 10 | - | 56 |

Recherche rapide par référence

| Code d'article | | U. liv. 1 | U. liv. 2 | U. liv. 3 | Page |
|----------------|-----|-----------|-----------|-----------|--------|
| 9240140 | - | 1 | 10 | - | 56 |
| 9240200 | - | 1 | 10 | - | 56 |
| 9240225 | - | 1 | 10 | - | 56 |
| 9240226 | - | 1 | 10 | - | 56 |
| 9240240 | - | 1 | 10 | - | 56 |
| 9240253 | - | 1 | 10 | - | 56 |
| 9240254 | - | 1 | 10 | - | 56 |
| 9240310 | - | 1 | 10 | - | 49 |
| 9240311 | - | 1 | 10 | - | 49 |
| 9240312 | - | 1 | 10 | - | 49 |
| 9240314 | - | 1 | 10 | - | 49 |
| 9240320 | - | 1 | 10 | - | 49 |
| 9240321 | - | 1 | 10 | - | 49 |
| 9240322 | - | 1 | 10 | - | 49 |
| 9240324 | - | 1 | 10 | - | 49 |
| 9240350 | - | 1 | - | - | 50 |
| 9240351 | - | 1 | - | - | 50 |
| 9240352 | - | 1 | - | - | 50 |
| 9240353 | - | 1 | - | - | 50 |
| 9240354 | - | 1 | - | - | 51 |
| 9240355 | - | 1 | - | - | 51 |
| 9240356 | - | 1 | - | - | 52 |
| 9240357 | - | 1 | - | - | 52 |
| 9240360 | - | 1 | - | - | 53 |
| 9240361 | - | 1 | - | - | 50 |
| 9240362 | - | 1 | - | - | 50 |
| 9240365 | - | 1 | 10 | - | 49 |
| 9240366 | - | 1 | 10 | - | 49 |
| 9240400 | - | 1 | 10 | - | 54 |
| 9240401 | - | 1 | 10 | - | 54 |
| 9240402 | - | 1 | 10 | - | 54 |
| 9240403 | - | 1 | 10 | - | 54 |
| 9240405 | - | 1 | 10 | - | 54 |
| 9240407 | NEW | 1 | 10 | - | 54 |
| 9240410 | - | 1 | 10 | - | 54 |
| 9240411 | - | 1 | 10 | - | 54 |
| 9240412 | - | 1 | 10 | - | 54 |
| 9240415 | - | 1 | 10 | - | 54 |
| 9240430 | - | 1 | 10 | - | 48 |
| 9240431 | - | 1 | 10 | - | 48 |
| 9240432 | - | 1 | 10 | - | 48 |
| 9240433 | - | 1 | 10 | - | 48 |
| 9240434 | - | 1 | 10 | - | 48 |
| 9240440 | - | 1 | 10 | - | 48 |
| 9240441 | - | 1 | 10 | - | 48 |
| 9240442 | - | 1 | - | - | 48, 71 |
| 9240600 | - | 1 | 10 | - | 46 |
| 9240625 | - | 1 | 10 | - | 46 |
| 9240626 | - | 1 | 10 | - | 46 |
| 9240627 | - | 1 | 10 | - | 46 |

| Code d'article | | U. liv. 1 | U. liv. 2 | U. liv. 3 | Page |
|----------------|---|-----------|-----------|-----------|----------------|
| 9240640 | - | 1 | 10 | - | 46 |
| 9240643 | - | 1 | 10 | - | 41, 43, 47, 55 |
| 9240644 | - | 1 | 20 | - | 41, 43, 47, 54 |
| 9240645 | - | 1 | 10 | - | 41, 43, 47, 55 |
| 9240646 | - | 1 | 20 | - | 41, 43, 47, 54 |
| 9240647 | - | 1 | 20 | - | 41, 43, 47, 54 |
| 9240648 | - | 1 | 20 | - | 41, 43, 47, 54 |
| 9240649 | - | 1 | 20 | - | 41, 43, 47, 54 |
| 9240650 | - | 1 | 10 | - | 46 |
| 9240651 | - | 1 | 10 | - | 46 |
| 9240652 | - | 1 | 10 | - | 46 |
| 9240653 | - | 1 | 10 | - | 46 |
| 9240654 | - | 1 | 10 | - | 46 |
| 9240655 | - | 1 | 10 | - | 46 |
| 9240656 | - | 1 | 10 | - | 46 |
| 9240657 | - | 1 | 10 | - | 46 |
| 9240658 | - | 1 | 10 | - | 46 |
| 9240659 | - | 1 | 10 | - | 46 |
| 9240660 | - | 1 | 10 | - | 46 |
| 9240663 | - | 1 | 10 | - | 45 |
| 9240664 | - | 1 | 10 | - | 45 |
| 9240665 | - | 1 | 10 | - | 45 |
| 9240666 | - | 1 | 10 | - | 45 |
| 9240667 | - | 1 | 10 | - | 45 |
| 9240668 | - | 1 | 10 | - | 45 |
| 9240669 | - | 1 | 10 | - | 45 |
| 9240670 | - | 1 | 10 | - | 45 |
| 9240671 | - | 1 | 10 | - | 45 |
| 9240673 | - | 1 | 10 | - | 45 |
| 9240674 | - | 1 | 10 | - | 45 |
| 9240675 | - | 1 | 10 | - | 45 |
| 9240676 | - | 1 | 10 | - | 45 |
| 9240677 | - | 1 | 10 | - | 45 |
| 9240678 | - | 1 | 10 | - | 45 |
| 9240679 | - | 1 | 10 | - | 45 |
| 9240680 | - | 1 | 10 | - | 45 |
| 9240683 | - | 1 | 10 | - | 45 |
| 9240685 | - | 1 | 10 | - | 45 |
| 9240700 | - | 1 | 10 | - | 57 |
| 9240701 | - | 1 | 10 | - | 57 |
| 9240702 | - | 1 | 10 | - | 57 |
| 9240800 | - | 1 | 10 | - | 43 |
| 9240801 | - | 1 | 10 | - | 43 |
| 9240802 | - | 1 | 10 | - | 43 |
| 9240803 | - | 1 | 10 | - | 43 |
| 9240804 | - | 1 | 10 | - | 43 |
| 9240805 | - | 1 | 10 | - | 43 |
| 9240806 | - | 1 | 10 | - | 43 |
| 9240807 | - | 1 | 10 | - | 43 |
| 9240808 | - | 1 | 10 | - | 43 |

| Code d'article | | U. liv. 1 | U. liv. 2 | U. liv. 3 | Page |
|----------------|-----|-----------|-----------|-----------|--------------|
| 9240809 | - | 1 | 10 | - | 43 |
| 9240830 | - | 1 | 10 | - | 42 |
| 9240831 | - | 1 | 10 | - | 42 |
| 9240832 | - | 1 | 10 | - | 42 |
| 9240833 | - | 1 | 10 | - | 42 |
| 9240834 | - | 1 | 10 | - | 42 |
| 9240836 | NEW | 1 | 10 | - | 42 |
| 9240837 | NEW | 1 | 10 | - | 42 |
| 9240838 | NEW | 1 | 10 | - | 42 |
| 9240839 | NEW | 1 | 10 | - | 42 |
| 9240840 | NEW | 1 | 10 | - | 42 |
| 9240841 | NEW | 1 | 10 | - | 42 |
| 9240950 | - | 1 | - | - | 58, 117, 133 |
| 9240960 | - | 1 | - | - | 40 |
| 9240961 | - | 1 | - | - | 40 |
| 9240970 | - | 1 | - | - | 40 |
| 9240971 | - | 1 | - | - | 41 |
| 9242030 | - | 1 | - | - | 64 |
| 9242031 | - | 1 | - | - | 64 |
| 9242032 | - | 1 | - | - | 64 |
| 9242033 | - | 1 | - | - | 64 |
| 9242034 | - | 1 | - | - | 64 |
| 9242035 | - | 1 | - | - | 64 |
| 9242036 | - | 1 | - | - | 64 |
| 9242037 | - | 1 | - | - | 64 |
| 9242038 | - | 1 | - | - | 64 |
| 9242039 | - | 1 | - | - | 64 |
| 9242040 | - | 1 | - | - | 66 |
| 9242041 | - | 1 | - | - | 66 |
| 9242042 | - | 1 | - | - | 66 |
| 9242050 | - | 1 | - | - | 65 |
| 9242051 | - | 1 | - | - | 65 |
| 9242054 | - | 1 | - | - | 65 |
| 9242055 | - | 1 | - | - | 65 |
| 9242060 | - | 1 | - | - | 63 |
| 9242061 | - | 1 | - | - | 63 |
| 9242062 | - | 1 | - | - | 63 |
| 9242063 | - | 1 | - | - | 63 |
| 9242070 | - | 1 | - | - | 62 |
| 9242071 | - | 1 | - | - | 62 |
| 9242100 | - | 1 | 15 | - | 76 |
| 9242126 | - | 1 | 15 | - | 76 |
| 9242140 | - | 1 | 15 | - | 76 |
| 9242310 | - | 1 | 15 | - | 72 |
| 9242311 | - | 1 | 15 | - | 72 |
| 9242312 | - | 1 | 15 | - | 72 |
| 9242314 | - | 1 | 15 | - | 72 |
| 9242350 | - | 1 | 10 | - | 73 |
| 9242351 | - | 1 | 10 | - | 73 |
| 9242352 | - | 1 | 10 | - | 73 |

| Code d'article | | U. liv. 1 | U. liv. 2 | U. liv. 3 | Page |
|----------------|---|-----------|-----------|-----------|------------|
| 9242353 | - | 1 | 10 | - | 73 |
| 9242354 | - | 1 | 10 | - | 73 |
| 9242355 | - | 1 | 10 | - | 73 |
| 9242356 | - | 1 | 10 | - | 73 |
| 9242357 | - | 1 | 10 | - | 73 |
| 9242400 | - | 1 | 15 | - | 75 |
| 9242401 | - | 1 | 15 | - | 75 |
| 9242402 | - | 1 | 15 | - | 75 |
| 9242403 | - | 1 | 15 | - | 75 |
| 9242405 | - | 1 | 15 | - | 75 |
| 9242430 | - | 1 | 15 | - | 71 |
| 9242431 | - | 1 | 15 | - | 71 |
| 9242432 | - | 1 | 15 | - | 71 |
| 9242433 | - | 1 | 15 | - | 71 |
| 9242434 | - | 1 | 15 | - | 71 |
| 9242600 | - | 1 | 15 | - | 70 |
| 9242625 | - | 1 | 15 | - | 70 |
| 9242626 | - | 1 | 15 | - | 70 |
| 9242627 | - | 1 | 15 | - | 70 |
| 9242640 | - | 1 | 15 | - | 70 |
| 9242646 | - | 1 | 40 | - | 68, 70, 75 |
| 9242647 | - | 1 | 40 | - | 68, 70, 75 |
| 9242648 | - | 1 | 40 | - | 68, 70, 75 |
| 9242649 | - | 1 | 40 | - | 68, 70, 75 |
| 9242650 | - | 1 | 15 | - | 69 |
| 9242651 | - | 1 | 15 | - | 69 |
| 9242652 | - | 1 | 15 | - | 69 |
| 9242653 | - | 1 | 15 | - | 69 |
| 9242654 | - | 1 | 15 | - | 69 |
| 9242655 | - | 1 | 15 | - | 69 |
| 9242656 | - | 1 | 15 | - | 69 |
| 9242657 | - | 1 | 15 | - | 69 |
| 9242658 | - | 1 | 15 | - | 69 |
| 9242659 | - | 1 | 15 | - | 69 |
| 9242660 | - | 1 | 15 | - | 69 |
| 9242661 | - | 1 | 15 | - | 69 |
| 9242662 | - | 1 | 15 | - | 69 |
| 9242663 | - | 1 | 15 | - | 69 |
| 9242800 | - | 1 | 15 | - | 67 |
| 9242801 | - | 1 | 15 | - | 67 |
| 9242802 | - | 1 | 15 | - | 67 |
| 9242803 | - | 1 | 15 | - | 67 |
| 9242804 | - | 1 | 15 | - | 67 |
| 9242805 | - | 1 | 15 | - | 67 |
| 9242806 | - | 1 | 15 | - | 67 |
| 9242807 | - | 1 | 15 | - | 67 |
| 9242808 | - | 1 | 15 | - | 67 |
| 9242809 | - | 1 | 15 | - | 67 |
| 9242810 | - | 1 | 10 | - | 67 |
| 9242811 | - | 1 | 10 | - | 67 |

Recherche rapide par référence

| Code d'article | | U. liv. 1 | U. liv. 2 | U. liv. 3 | Page |
|----------------|-----|-----------|-----------|-----------|----------|
| 9242812 | - | 1 | 10 | - | 67 |
| 9300003 | - | 1 | 10 | 60 | 101 |
| 9300008 | - | 1 | 10 | 60 | 99 |
| 9300017 | - | 1 | 10 | 60 | 94 |
| 9300018 | - | 1 | 10 | 60 | 96 |
| 9300022 | - | 1 | 10 | 60 | 95 |
| 9300040 | - | 1 | 14 | - | 89 |
| 9300052 | - | 1 | 10 | 60 | 98 |
| 9300053 | - | 1 | 16 | - | 86 |
| 9300079 | - | 1 | 10 | 60 | 97 |
| 9300088 | - | 1 | - | - | 102 |
| 9300100 | NEW | 1 | 10 | 60 | 103 |
| 9310000 | - | 1 | 10 | 60 | 104 |
| 9320008 | - | 1 | 10 | 60 | 106 |
| 9320010 | - | 1 | 10 | 60 | 107 |
| 9320013 | - | 1 | 10 | - | 105 |
| 9330000 | - | 1 | 10 | 60 | 108 |
| 9330005 | - | 1 | 10 | 60 | 108 |
| 9360000 | - | 1 | 10 | - | 110, 142 |
| 9370000 | - | 1 | 10 | 60 | 124 |
| 9370007 | - | 1 | 25 | - | 127 |
| 9370008 | - | 1 | 18 | - | 128 |
| 9370021 | - | 1 | - | - | 129 |
| 9370040 | - | 1 | - | - | 129 |
| 9375004 | - | 1 | 10 | - | 125 |
| 9380001 | - | 1 | 5 | - | 112 |
| 9380002 | - | 1 | - | - | 112 |
| 9380003 | - | 1 | 5 | - | 112 |
| 9380004 | - | 1 | - | - | 112 |
| 9380005 | - | 1 | 5 | - | 111, 143 |
| 9380006 | - | 1 | 5 | - | 111, 143 |
| 9380007 | - | 10 | 40 | - | 111 |
| 9380013 | - | 1 | - | - | 111 |
| 9380014 | - | 1 | - | - | 110 |
| 9380300 | - | 1 | 20 | - | 110 |
| 9380301 | - | 1 | 20 | - | 110 |
| 9400009 | - | 1 | 10 | - | 87 |
| 9400010 | - | 1 | 10 | - | 88 |
| 9600100 | - | 1 | 6 | 12 | 24 |
| 9600200 | - | 1 | 6 | 12 | 25 |
| 9600400 | - | 1 | 6 | 12 | 26 |
| 9650000 | - | 1 | 20 | - | 27 |
| 9650001 | - | 1 | 20 | - | 27 |
| 9650002 | - | 1 | 10 | - | 27 |
| 9650003 | - | 1 | 10 | - | 27 |
| 9650004 | - | 1 | 20 | - | 27 |
| 9650005 | - | 1 | 20 | - | 27 |
| 9650100 | - | 1 | 20 | - | 28 |
| 9650101 | - | 1 | 20 | - | 28 |
| 9650102 | - | 1 | 20 | - | 29 |

| Code d'article | | U. liv. 1 | U. liv. 2 | U. liv. 3 | Page |
|----------------|-----|-----------|-----------|-----------|------------------------|
| 9650103 | - | 1 | 20 | - | 29 |
| 9650104 | - | 1 | 20 | - | 29 |
| 9650105 | - | 1 | 20 | - | 28 |
| 9650106 | - | 1 | 20 | - | 28 |
| 9650107 | - | 1 | 20 | - | 29 |
| 9650108 | - | 1 | 20 | - | 29 |
| 9650109 | - | 1 | 20 | - | 28 |
| 9650110 | - | 1 | 20 | - | 28 |
| 9660000 | - | 1 | - | - | 31 |
| 9660001 | - | 1 | - | - | 31 |
| 9660002 | - | 1 | - | - | 31 |
| 9700200 | NEW | 1 | 4 | - | 12 |
| 9700204 | NEW | 1 | 4 | - | 13 |
| 9700600 | NEW | 1 | 4 | - | 14 |
| 9810003 | - | 1 | - | - | 53, 74 |
| 9810004 | - | 1 | - | - | 53, 74 |
| 9810010 | NEW | 1 | - | - | 118 |
| 9810011 | NEW | 1 | - | - | 118 |
| 9820000 | - | 1 | - | - | 119, 135 |
| 9820005 | - | 1 | - | - | 119, 135 |
| 9820018 | - | 1 | - | - | 119, 135 |
| 9820019 | - | 1 | - | - | 119, 135 |
| 9820020 | - | 1 | - | - | 119, 135 |
| 9820022 | - | 1 | - | - | 119, 135 |
| 9820024 | - | 1 | - | - | 119, 135 |
| 9820025 | - | 1 | - | - | 119, 135 |
| 9820026 | - | 1 | - | - | 119, 135 |
| 9820030 | - | 1 | - | - | 58 |
| 9820055 | - | 1 | - | - | 116, 133 |
| 9820078 | - | 1 | - | - | 114 |
| 9820095 | - | 1 | - | - | 77 |
| 9820126 | - | 1 | - | - | 114 |
| 9820127 | - | 1 | - | - | 114 |
| 9820128 | - | 1 | - | - | 144 |
| 9820134 | - | 1 | - | - | 113 |
| 9820137 | - | 1 | 10 | - | 114, 132 |
| 9820180 | - | 1 | - | - | 119, 135 |
| 9820181 | - | 1 | - | - | 58 |
| 9820214 | - | 1 | - | - | 113, 132 |
| 9820222 | - | 1 | - | - | 119, 135 |
| 9820223 | - | 1 | - | - | 117, 119, 133, 135 |
| 9820233 | - | 1 | - | - | 119, 135 |
| 9820263 | - | 1 | - | - | 119, 135 |
| 9820316 | - | 1 | 10 | - | 114, 132 |
| 9820317 | - | 1 | - | - | 113 |
| 9820337 | - | 1 | - | - | 32, 117, 119, 134, 135 |
| 9820353 | - | 1 | 10 | 240 | 32, 117, 119, 133, 135 |
| 9820354 | - | 1 | - | - | 40 |

| Code d'article | | U. liv. 1 | U. liv. 2 | U. liv. 3 | Page |
|----------------|-----|-----------|-----------|-----------|----------|
| 9820372 | - | 1 | - | - | 119, 135 |
| 9820373 | - | 1 | - | - | 119, 135 |
| 9820374 | - | 1 | - | - | 119, 135 |
| 9820382 | - | 1 | - | - | 119, 135 |
| 9820383 | - | 1 | - | - | 119, 135 |
| 9820390 | - | 1 | - | - | 119, 135 |
| 9820394 | NEW | 1 | - | - | 134 |
| 9820464 | NEW | 1 | - | - | 16 |
| 9880036 | - | 1 | - | - | 115 |
| 9880037 | - | 1 | - | - | 114 |
| 9880046 | - | 1 | - | - | 15, 115 |
| 9880047 | NEW | 1 | - | - | 15, 131 |
| 9880048 | NEW | 1 | - | - | 14, 131 |
| 9880049 | - | 1 | - | - | 114 |
| 9880050 | - | 1 | - | - | 90, 116 |
| 9880051 | - | 1 | - | - | 90, 116 |
| 9880052 | - | 1 | - | - | 115 |
| 9880056 | NEW | 1 | 10 | 60 | 16 |
| 9880066 | NEW | 1 | - | - | 16 |
| 77151612 | - | 120 | 1200 | 2400 | 252 |
| 77151630 | - | 300 | 1500 | 3000 | 252 |
| 77151660 | - | 600 | 1200 | 2400 | 252 |
| 77211600 | - | 10 | 200 | - | 253 |
| 77211602 | - | 10 | 200 | - | 253 |
| 77212000 | - | 10 | 200 | - | 253 |
| 77220034 | - | 10 | 100 | - | 253 |
| 77220035 | - | 1 | - | - | 253 |
| 77230016 | - | 2 | 100 | - | 253 |
| 77300001 | - | 1 | - | - | 267 |
| 77310002 | - | 1 | - | - | 256 |
| 77310003 | - | 1 | - | - | 256 |
| 77310004 | - | 1 | - | - | 256 |
| 77310005 | - | 1 | - | - | 256 |
| 77310006 | - | 1 | - | - | 256 |
| 77310007 | - | 1 | - | - | 256 |
| 77310008 | - | 1 | - | - | 256 |
| 77310009 | - | 1 | - | - | 256 |
| 77310010 | - | 1 | - | - | 256 |
| 77310011 | - | 1 | - | - | 256 |
| 77310012 | - | 1 | - | - | 256 |
| 77310022 | - | 1 | - | - | 256 |
| 77310023 | - | 1 | - | - | 256 |
| 77311102 | - | 1 | - | - | 257 |
| 77311103 | - | 1 | - | - | 257 |
| 77311104 | - | 1 | - | - | 257 |
| 77311105 | - | 1 | - | - | 257 |
| 77311106 | - | 1 | - | - | 257 |
| 77311107 | - | 1 | - | - | 257 |
| 77311108 | - | 1 | - | - | 257 |
| 77311109 | - | 1 | - | - | 257 |

| Code d'article | | U. liv. 1 | U. liv. 2 | U. liv. 3 | Page |
|----------------|---|-----------|-----------|-----------|------|
| 77311110 | - | 1 | - | - | 257 |
| 77311111 | - | 1 | - | - | 257 |
| 77311112 | - | 1 | - | - | 257 |
| 77351001 | - | 1 | 24 | - | 260 |
| 77351002 | - | 1 | 18 | - | 260 |
| 77351003 | - | 1 | 16 | - | 260 |
| 77351004 | - | 1 | 14 | - | 260 |
| 77351005 | - | 1 | 12 | - | 260 |
| 77351006 | - | 1 | 12 | - | 260 |
| 77352001 | - | 1 | 24 | - | 261 |
| 77352002 | - | 1 | 18 | - | 261 |
| 77352003 | - | 1 | 16 | - | 261 |
| 77352004 | - | 1 | 14 | - | 261 |
| 77381001 | - | 1 | 20 | - | 258 |
| 77381002 | - | 1 | 20 | - | 258 |
| 77381003 | - | 1 | 16 | - | 258 |
| 77381006 | - | 1 | - | - | 260 |
| 77381008 | - | 1 | - | - | 259 |
| 77381009 | - | 1 | 20 | - | 258 |
| 77383001 | - | 1 | - | - | 259 |
| 77383002 | - | 1 | - | - | 259 |
| 77390010 | - | 1 | - | - | 258 |
| 77390020 | - | 1 | - | - | 258 |
| 77390030 | - | 1 | - | - | 258 |
| 77390040 | - | 1 | - | - | 258 |
| 77390110 | - | 1 | - | - | 259 |
| 77390111 | - | 1 | - | - | 259 |
| 77390120 | - | 1 | - | - | 260 |
| 77390130 | - | 1 | - | - | 260 |
| 77400015 | - | 1 | - | - | 262 |
| 77400016 | - | 1 | - | - | 262 |
| 77400017 | - | 1 | - | - | 262 |
| 77410024 | - | 1 | - | - | 262 |
| 77410025 | - | 1 | - | - | 262 |
| 77410030 | - | 1 | - | - | 263 |
| 77410031 | - | 1 | - | - | 263 |
| 77410032 | - | 1 | - | - | 263 |
| 77410033 | - | 1 | - | - | 263 |
| 77410034 | - | 1 | - | - | 263 |
| 77410035 | - | 1 | - | - | 263 |
| 77410036 | - | 1 | - | - | 263 |
| 77410037 | - | 1 | - | - | 263 |
| 77410050 | - | 1 | - | - | 264 |
| 77420030 | - | 1 | - | - | 264 |
| 77420032 | - | 1 | - | - | 265 |
| 77420033 | - | 1 | - | - | 265 |
| 77430028 | - | 1 | - | - | 263 |
| 77430029 | - | 1 | - | - | 263 |
| 77430030 | - | 1 | - | - | 264 |
| 77430031 | - | 1 | - | - | 264 |

Recherche rapide par référence

| Code d'article | | U. liv. 1 | U. liv. 2 | U. liv. 3 | Page |
|----------------|---|-----------|-----------|-----------|------|
| 77430032 | - | 1 | - | - | 264 |
| 77430033 | - | 1 | - | - | 264 |
| 77430040 | - | 1 | - | - | 264 |
| 77440030 | - | 1 | - | - | 265 |
| 77440031 | - | 1 | - | - | 265 |
| 77440040 | - | 1 | - | - | 265 |
| 77440041 | - | 1 | - | - | 265 |
| 77450011 | - | 1 | - | - | 260 |
| 77490010 | - | 1 | 10 | - | 266 |
| 77490020 | - | 1 | 10 | - | 266 |
| 77570010 | - | 10 | 100 | - | 255 |
| 77610016 | - | 300 | 6000 | 144000 | 254 |
| 77610023 | - | 300 | 78000 | - | 254 |
| 77610024 | - | 1 | - | - | 254 |
| 77612010 | - | 200 | 800 | - | 255 |
| 77620012 | - | 40 | 160 | 960 | 255 |
| 77640010 | - | 10 | - | - | 255 |
| 77851612 | - | 120 | 2160 | - | 252 |
| 77851624 | - | 240 | 2880 | - | 252 |
| 77851660 | - | 600 | 2400 | - | 252 |
| 77852012 | - | 120 | 1680 | - | 252 |
| 77852024 | - | 240 | 1920 | - | 252 |
| 77852210 | - | 100 | 2000 | - | 252 |
| 77852212 | - | 120 | 2160 | - | 252 |
| 77852224 | - | 240 | 2880 | - | 252 |
| 77852260 | - | 600 | 2400 | - | 252 |
| 77852412 | - | 120 | 1440 | - | 252 |
| 77852424 | - | 240 | 1920 | - | 252 |
| 77852460 | - | 600 | 3600 | - | 252 |
| 77853001 | - | 12,6 | - | - | 254 |
| 77853003 | - | 7,2 | - | - | 254 |
| 77853005 | - | 5,4 | - | - | 254 |
| 77853007 | - | 5,4 | - | - | 254 |
| 77853009 | - | 3,6 | - | - | 254 |
| 77854001 | - | 19,2 | 96 | - | 254 |
| 77854003 | - | 14,4 | 72 | - | 254 |
| 77854005 | - | 12 | 60 | - | 254 |
| 77854009 | - | 8,4 | 50,4 | - | 254 |
| 77854011 | - | 8,4 | 42 | - | 254 |
| 77854015 | - | 7,2 | 36 | - | 254 |
| 77854019 | - | 6 | 30 | - | 254 |
| 77854021 | - | 4,8 | 24 | - | 254 |
| 77920020 | - | 1 | - | - | 267 |
| 77990010 | - | 1 | 10 | - | 261 |

CONDITIONS GENERALES DE VENTE TECE France

I. GENERALITES

Nos ventes et prestations sont soumises aux présentes conditions générales de vente. Elles sont à disposition de l'ensemble de notre clientèle et prospects. Par conséquent, le seul fait de traiter avec TECE France vaut acceptation de ces conditions générales de vente qui prévalent sur toutes conditions générales d'achat émises par l'acheteur.

II. OFFRE DE PRIX & COMMANDES

Sauf stipulation contraire, nos offres de prix ne sont valables que pendant les 30 jours suivant leur établissement. Les commandes négociées verbalement ou par l'intermédiaire de notre personnel commercial, ne deviennent définitives qu'après confirmation écrite. La commande doit respecter le colisage figurant sur le tarif TECE France en vigueur. En cas contraire la quantité commandée sera arrondie au colisage supérieur. Toute commande inférieure à 100 € h.t valeur marchandises se verra facturée un montant de 10 € h.t pour frais administratif de gestion. Aucune modification postérieure à la commande ne pourra être prise en considération, sauf accord écrit des deux parties. Après avoir été acceptée, aucune commande ne pourra être annulée à moins d'accord écrit de la société TECE France et sous réserve que tous les frais d'annulation soient supportés par l'acheteur. La commande acceptée fait l'objet d'un accusé de réception de commande précisant le programme de livraison. La modification du programme de livraison à la demande expresse de l'acheteur peut donner lieu à des frais supplémentaires ou à un ajustement du prix selon que la société TECE France le jugera nécessaire.

III. PRIX & TARIFS

Les tarifs que nous publions n'ont qu'une valeur indicative. Le prix de la vente est le prix en vigueur au jour de la commande, figurant sur l'accusé de réception remis au client. Sauf stipulation contraire, nos prix de vente s'entendent h.t départ de nos usines ou entrepôts, emballage à charge du destinataire. TECE France assure le transport franco, en France métropolitaine uniquement, selon les conditions définies dans les conditions particulières convenues avec sa clientèle et formellement écrites. Toute commande ne remplissant pas ces conditions prédéfinies fera l'objet d'une participation forfaitaire aux frais de port. TECE France se garde le droit de modifier ses tarifs et prix selon les conditions économiques et fiscales du moment : évolution des cours des matières premières, de salaires, de coût de transport ou évolution du taux de change par exemple...

IV. LIVRAISONS & DELAIS

La livraison est effectuée au lieu indiqué par l'acheteur. TECE France se réserve la possibilité d'effectuer des livraisons partielles ou d'assurer des prestations partielles, avec facturation correspondante, l'acheteur ne pouvant, en ce cas, se prévaloir de l'attente du solde du matériel ou de la prestation commandée pour différer le paiement du matériel reçu ou de la prestation partielle effectuée. Le client doit faire porter sur la lettre de voiture les éventuelles avaries ou manquants par des réserves claires, précises et complètes. Le client devra confirmer sa réclamation à TECE France par lettre recommandée avec accusé de réception dans un délai de 48 heures suivant la réception afin de permettre l'exercice de tous recours. TECE France n'acceptera aucune réclamation pour non-conformité, défauts apparents ou manquants qui n'auraient pas été signalés selon cette procédure. La marchandise sera aux charges, risques et périls du client à compter de la livraison. En conséquence, le client s'engage à souscrire un contrat d'assurance garantissant les risques de pertes, destruction ou vol de marchandises à compter de la livraison, et à justifier à toutes réquisitions de l'existence d'une telle assurance comportant délégation au profit du propriétaire. Tout retour de marchandise doit faire l'objet d'un accord formel entre TECE France et le client. Les frais et risques de retour sont à la seule charge du client. La réception par erreur, de matériels retournés sans notre accord écrit, ne peut être considérée comme une acceptation tacite de reprise ou d'échange. Un document contractuel annexe de conditions de retour de marchandises, et établie par TECE France, sera remis sur simple demande. En tout état de cause, quelles que soient les modalités de livraison et quelle que soit éventuellement l'Incoterm retenu dans le contrat, les risques de perte ou de détérioration des marchandises, même en cas de force majeure, et tous les risques de responsabilité liés à l'existence ou l'utilisation des marchandises, passent à l'acheteur au point de livraison et ce malgré la clause de réserve de propriété s'appliquant aux marchandises vendues. Les délais de livraison figurant sur nos offres de prix ou accusés de réception de commande, ne sont donnés qu'à titre indicatif. De convention expresse, aucun éventuel retard de livraison ne donne le droit à l'acheteur d'annuler sa vente, de refuser la marchandise ou de réclamer des indemnités ou pénalités pour retard.

V. CONDITIONS DE PAIEMENT

Sauf stipulations contraires, toute facture émise par TECE France est payable à 30 jours maximum, net sans escompte, pour tout client possédant un compte ouvert dans nos livres ou, au comptant à réception de la facture pour tout autre acheteur. Tous les paiements doivent être effectués à la date exigée, ceci étant une condition suspensive de toute livraison ultérieure. TECE France sera en droit de résilier le contrat ou la partie du contrat restant à exécuter sans pour autant perdre son droit à indemnité. TECE France se réserve le droit d'exiger un paiement d'avance ou comptant.

VI. INEXECUTION ET RETARD DE PAIEMENT

A défaut de paiement par l'acheteur d'une seule fraction du prix aux échéances convenues, et 8 jours après une mise en demeure par simple lettre recommandée avec avis de réception demeurée infructueuse, la vente sera résolue de plein droit si bon semble à TECE France. Dans une telle hypothèse, et outre la reprise du matériel, propriété de TECE France, les sommes déjà versées par le client resteraient acquises à titre de dommages et intérêts dans la limite de 30 % du prix de vente h.t. En outre, tout manquement aux conditions de règlement convenues, tel que notamment le non retour ou la non acceptation d'un effet dans un délai de 8 jours, demande de report d'échéance, de non paiement d'une facture quel que soit le mode de règlement prévu, etc.... entraîne de plein droit et sans aucune mise en demeure préalable :

- L'exigibilité entière et immédiate de l'intégralité de la créance de TECE France
- L'application d'un intérêt de retard correspondant à une fois et demi le taux d'intérêt légal calculé à compter du 1^{er} jour suivant la date d'échéance et d'une pénalité contractuelle de dommages et intérêts égale à 15 % de l'ensemble des sommes dues outre les intérêts légaux et les éventuels frais judiciaires engagés.

VII. RESERVE DE PROPRIETE

Nos marchandises sont vendues avec clause de réserve de propriété, subordonnant expressément le transfert de propriété au paiement intégral du prix et des frais complémentaires correspondant. La remise d'un titre de paiement, traite ou autre, ne constitue pas un paiement au sens de la présente clause, la créance originaire de TECE France sur l'acheteur subsistant avec toutes les garanties qui y sont attachées, y compris la réserve de propriété jusqu'au paiement effectif. En cas de saisie-arrêt ou toute autre intervention d'un tiers sur les marchandises, l'acheteur devra impérativement en informer TECE France, sans délai afin de lui permettre de s'y opposer et de préserver ses droits. TECE France pourra informer les sous-acquéreurs ou tous tiers de l'existence à son profit d'une clause de réserve de propriété grevant les produits. En l'absence de paiement à l'échéance convenue, TECE France pourra si bon lui semble reprendre tout produit impayé à quelque moment que ce soit, aux frais de l'acheteur, ce que ce dernier accepte expressément. Les marchandises encore en possession de l'acheteur seront présumées être celles encore impayées. Le droit de propriété de TECE France se reportera également sur le prix de revente des marchandises vendues, s'il y a lieu, jusqu'au complet paiement. En outre, l'acheteur devra verser à TECE France une indemnité représentant 30 % du prix des marchandises impayées, afin de couvrir le préjudice résultant de l'indisponibilité du produit ainsi que les frais de restitution et/ou de recouvrement, s'il y a lieu.

VIII. FORCE MAJEURE

Les cas de force majeure ou événements imprévisibles tels que un conflit, une épidémie, une grève, des intempéries climatiques, une pénurie de matière ou de main d'œuvre, un manque de mode de transport, une interruption de livraison de la part d'un fournisseur, un bris d'outillage, etc.... peuvent entraîner au choix de TECE France la suspension momentanée des livraisons mais également des modifications dans les prix et conditions prévues, sans dommages-intérêts.

IX. NON CONFORMITES - GARANTIES

Il appartient à tout acheteur de définir son besoin. TECE France ne sera tenue d'aucune responsabilité en cas d'inadéquation de la commande au besoin de l'acheteur. TECE France garantit les produits neufs pendant 2 ans pour l'ensemble des matériels reconnus par l'attestation d'assurance de responsabilité civile professionnelle de TECE France à compter du jour de livraison, sauf conditions particulières. Par cette garantie, TECE France s'engage, à l'exclusion de toute autre obligation, à fournir gratuitement pendant cette durée une pièce neuve en remplacement d'une pièce reconnue défectueuse par elle. L'acheteur renonce expressément à toute autre réclamation contre TECE France et notamment à toute demande de dommages-intérêts, prise en charge ou autres. Les produits TECE France doivent être manipulés et posés par des professionnels avec toutes les précautions des bonnes règles de l'art ou préconisations selon les avis techniques, normes ou DTU en vigueur. La garantie n'est pas applicable dans les cas de détériorations qui ne sont pas directement la conséquence d'un fonctionnement normal de l'appareil, comme les avaries résultant de chocs anormaux, de transport, les erreurs de manipulation ou de mauvaises conditions de stockage ainsi que les modifications effectuées sans l'accord préalable et écrit de TECE France. La garantie n'est pas applicable en cas d'utilisation des produits non-conforme à leur destination.

X. PROPRIETE INTELLECTUELLE

TECE France est titulaire des droits d'auteur et d'éditeur de la société sur les logiciels, les manuels d'utilisation, tarifs, produits, esquisses, dessins, outils, etc.... réalisés par ses soins. L'acheteur et ses ayants-cause, salariés et partenaires de toute nature s'interdisent par conséquent toute reproduction, réédition, copie servile des œuvres dont s'agit sans l'accord express de la société TECE France. Cas particulier des logiciels de calcul et des outils disponibles sur le site internet www.tece.fr. Les outils de calcul sont mis à disposition des professionnels sous leur seule responsabilité. TECE France décline toute responsabilité en cas de mauvaise utilisation de ceux-ci et ne pourra être tenue responsable de tout dommage en résultant.

XI. RESPONSABILITES

Le client déclare bien savoir que, de par la nature de certains matériels fournis ou de la prestation effectuée, il peut advenir que TECE France pour diverses raisons ne se conforme pas intégralement à ses obligations. Dans ce cas, le client renonce expressément à tous recours ou contestations liés directement à la non-exécution partielle du bon de commande, déclarant être irrévocablement désintéressé par le remboursement du prix au prorata de la prestation effectuée ou du matériel livré, les tarifs TECE France tenant compte de cet aléa. Le client déclare bien savoir que l'intégralité des frais de procédure d'huissier ou tous autres débours nécessaires à l'exécution forcée de paiement, resteront intégralement à sa charge.

XII. COMPETENCE

En cas de litige, seuls les Tribunaux de Lyon seront exclusivement compétents pour toute contestation qui n'aurait pu être réglée à l'amiable, quelles que soient les conditions d'achat, le mode de paiement, le lieu de livraison des matériels, les prestations fournies, même en cas d'appel en garantie ou de pluralité de défendeurs.

XIII. NULLITE ; INDIVISIBILITE

Si l'une des dispositions des présentes conditions générales de vente s'avérait éventuellement être nulle, cela n'affecterait aucunement la validité des autres dispositions, étant entendue que la dite disposition déclarée par un tribunal compétent comme nulle et non avenue, sera considérée comme réduite à une étendue licite.

Pour plus d'informations visitez
www.tece.fr

TECE France
T +33 4 37 / 45 38 10
info@tece.fr
www.tece.fr